



INSTITUTUL NAȚIONAL DE STATISTICĂ

DIRECȚIA JUDEȚEANĂ DE STATISTICĂ BUZĂU

Strada Ion Băieșu, nr. 8-10, bloc. D1-D2, parter

Telefon: 0238.719.718 Fax: 0238.719.719

e-mail : tele@buzau.insse.ro

http://www.buzau.insse.ro

Analiza principalilor indicatori economico-sociali din județul Buzău la sfârșitul lunii NOIEMBRIE 2024

1. INDUSTRIA

Indicele producției industriale a înregistrat în luna noiembrie 2024 o scădere cu 10,1 % comparativ cu luna noiembrie a anului precedent.

În perioada 01.01. – 30.11.2024 comparativ cu aceeași perioadă a anului 2023 s-a înregistrat o scădere cu 14,6 %.

Pe parcursul anului 2024, în luna iunie s-a înregistrat cea mai mare scădere a indicelui producției industriale (- 27,0 %), comparativ cu luna iunie a anului 2023.

INDICII PRODUCȚIEI INDUSTRIALE serie brută

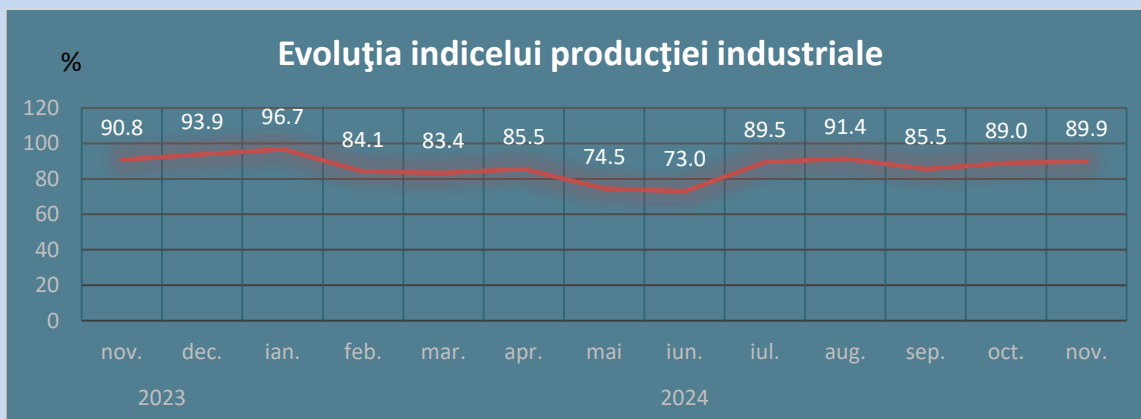
(%)

1. INDICII PRODUCȚIEI INDUSTRIALE (serie brută)	luna corespunzătoare din anul precedent = 100													1.1-30.XI.2024 față de 1.1-30.XI.2023 ²⁾
	2023 ¹⁾			2024										
	nov.	dec.	ian.	feb.	mar.	apr.	mai	iun.	iul.	aug.	sep.	oct.	nov. ²⁾	
Total județ	90,8	93,9	96,7	84,1	83,4	85,5	74,5	73,0	89,5	91,4	85,5	89,0	89,9	85,4

¹⁾ Date recalculat ca urmare a schimbării anului de baza și a sistemului de ponderare; ²⁾ Date provizorii.

Notă: Sursa datelor o constituie capitolul PROD din Cercetarea statistică lunară privind indicatorii pe termen scurt în industrie (IND TS). Indicii producției industriale (IPI) caracterizează evoluția producției industriale totale la nivel de județ.

Indicele producției industriale măsoară evoluția rezultatelor activităților cu caracter industrial de la o perioadă la alta, acesta fiind un indice de volum. Pentru calculul IPI se utilizează date cantitative privind producția unui număr însemnat de produse, care constituie un eșantion reprezentativ pe principalele grupe industriale.



Cifra de afaceri din industrie realizată de agenții economici din județ, atât pe piața internă cât și pe cea externă, în luna noiembrie a anului 2024 comparativ cu luna noiembrie a anului precedent a înregistrat o scădere cu 3,0 %.

În perioada 01.01. – 30.11.2024 față de perioada corespunzătoare a anului precedent, s-a înregistrat o scădere cu 5,8 %.

INDICII VALORICI AI CIFREI DE AFACERI DIN INDUSTRIE PE TOTAL (PIAȚA INTERNĂ ȘI PIAȚA EXTERNĂ)

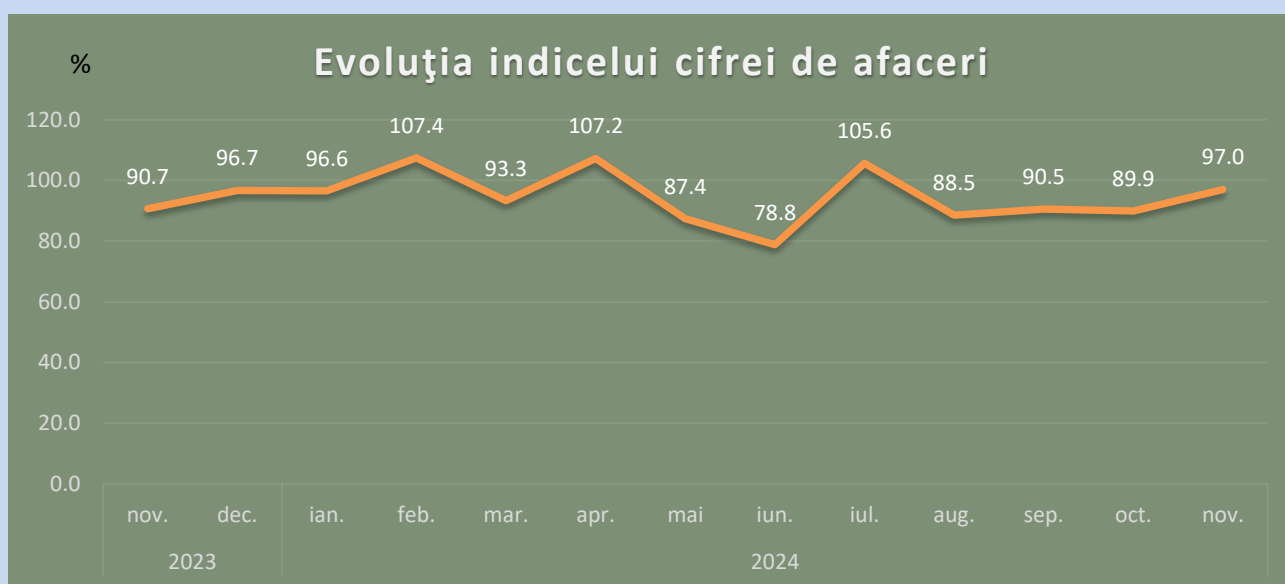
2. INDICII VALORICI AI CIFREI DE AFACERI DIN INDUSTRIE PE TOTAL (PIAȚA INTERNĂ ȘI PIAȚA EXTERNĂ)	luna corespunzătoare din anul precedent = 100												(%)	
	2023 ¹⁾		2024										1.1-30.XI.2024 față de 1.1-30.XI.2023 ²⁾	
	nov.	dec.	ian.	feb.	mar.	apr.	mai	iun.	iul.	aug.	sep.	oct.	nov. ²⁾	
Total județ	90,7	96,7	96,6	107,4	93,3	107,2	87,4	78,8	105,6	88,5	90,5	89,9	97,0	94,2

¹⁾ Date recalulate ca urmare a schimbării anului de baza și a sistemului de ponderare; ²⁾ Date provizorii.

Notă: Sursa datelor o constituie capitolul CA din Cercetarea statistică lunară privind indicatorii pe termen scurt în industrie (IND TS). Indicele valoric al cifrei de afaceri din industrie este calculat pe baza unei cercetări statistice selective care cuprinde toate întreprinderile cu peste 50 de salariați și un eșantion de întreprinderi cu 4-49 salariați. Conform recomandărilor europene indicii valorici ai cifrei de afaceri din industrie sunt calculați ca indici nedeflatați. Raportarea cifrei de afaceri pe județe se face după sediul central al întreprinderii furnizoare de date.

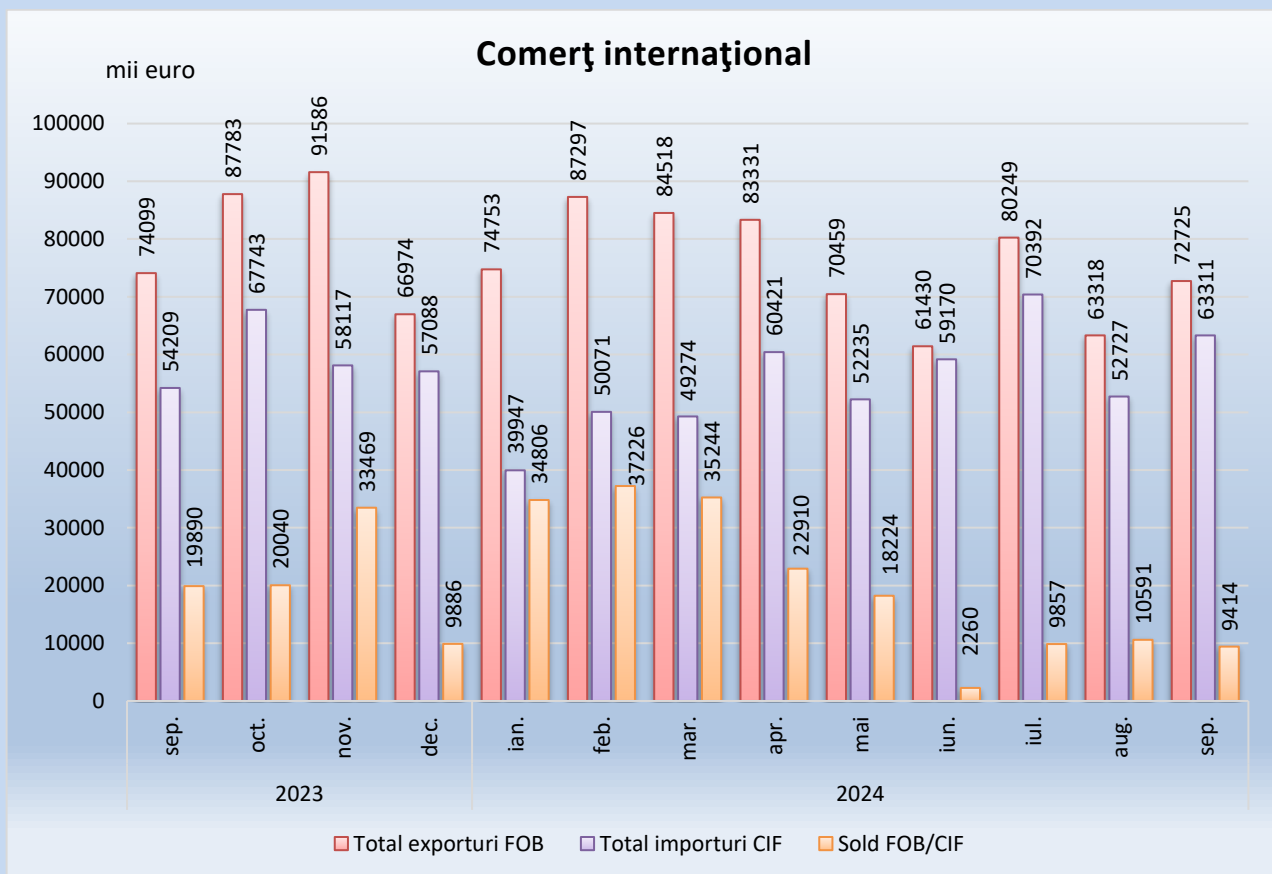
Indicii valorici ai cifrei de afaceri din industrie caracterizează evoluția veniturilor totale, înregistrate în perioada respectivă, provenite atât din activitățile principale, cât și din activitățile secundare ale întreprinderilor din eșantion.

Cifra de afaceri nu include TVA și veniturile din vânzarea sau transferul de mijloace fixe. Raportarea cifrei de afaceri pe județe se face după sediul central al întreprinderilor furnizoare de date.



2. COMERȚ EXTERIOR

Comerțul exterior realizat de agenții economici din județ s-a concretizat în perioada 01.01-30.09.2024 în exporturi în valoare de 678080 mii euro și importuri de 497548 mii euro, înregistrându-se un sold pozitiv al balanței comerțului exterior de + 180532 mii euro. Comparativ cu perioada 01.01-30.09.2023, valoarea mărfurilor exportate a scăzut cu 9,4% (- 70477 mii euro), iar a celor importate cu 2,9 % (- 14754 mii euro).



În perioada 01.01-30.09.2024, ponderi însemnate în structura **exporturilor** (conform clasificării din Nomenclatorul Combinat) s-au înregistrat la:

- *metale comune și articole din acestea* (25,5%, respectiv 173246 mii euro);
- *produse alimentare, băuturi, tutun* (16,8%, respectiv 114072 mii euro);
- *materii textile și articole din acestea* (13,5%, respectiv 91288 mii euro);
- *grăsimi și uleiuri animale sau vegetale* (12,8%, respectiv 86642 mii euro);
- *animale vii și produse animale* (9,2%, respectiv 62379 mii euro).

În timp ce la **importuri** ponderi însemnate s-au înregistrat la:

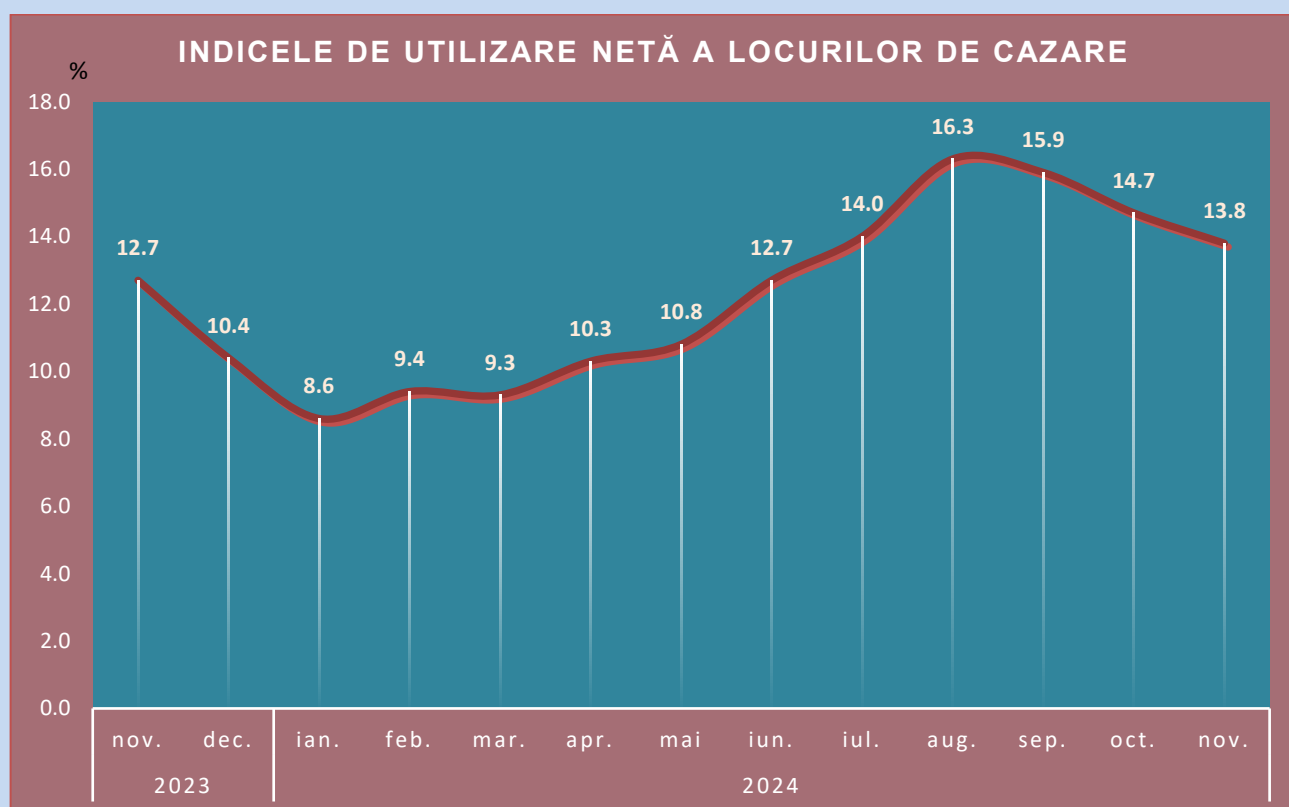
- *metale comune și articole din acestea* (22,0%, respectiv 109533 mii euro);
- *produse alimentare, băuturi, tutun* (15,2%, respectiv 75860 mii euro);
- *mașini, aparate și echipamente electrice; aparate de înregistrat* (12,5%, respectiv 62043 mii euro);
- *materiale plastice, cauciuc și articole din acestea* (11,6%, respectiv 57490 mii euro);
- *produse vegetale* (6,7%, respectiv 33367 mii euro).

3. TURISM

În luna noiembrie 2024, structurile de cazare turistică din județul Buzău au găzduit un număr de 9787 turiști, mai puțini cu 1223 decât în luna octombrie 2024 și mai mulți cu 1479 față de aceeași lună a anului precedent.

Cei mai mulți dintre aceștia au optat pentru cazarea la hoteluri (44,6 %) și la pensiuni agroturistice (28,8 %).

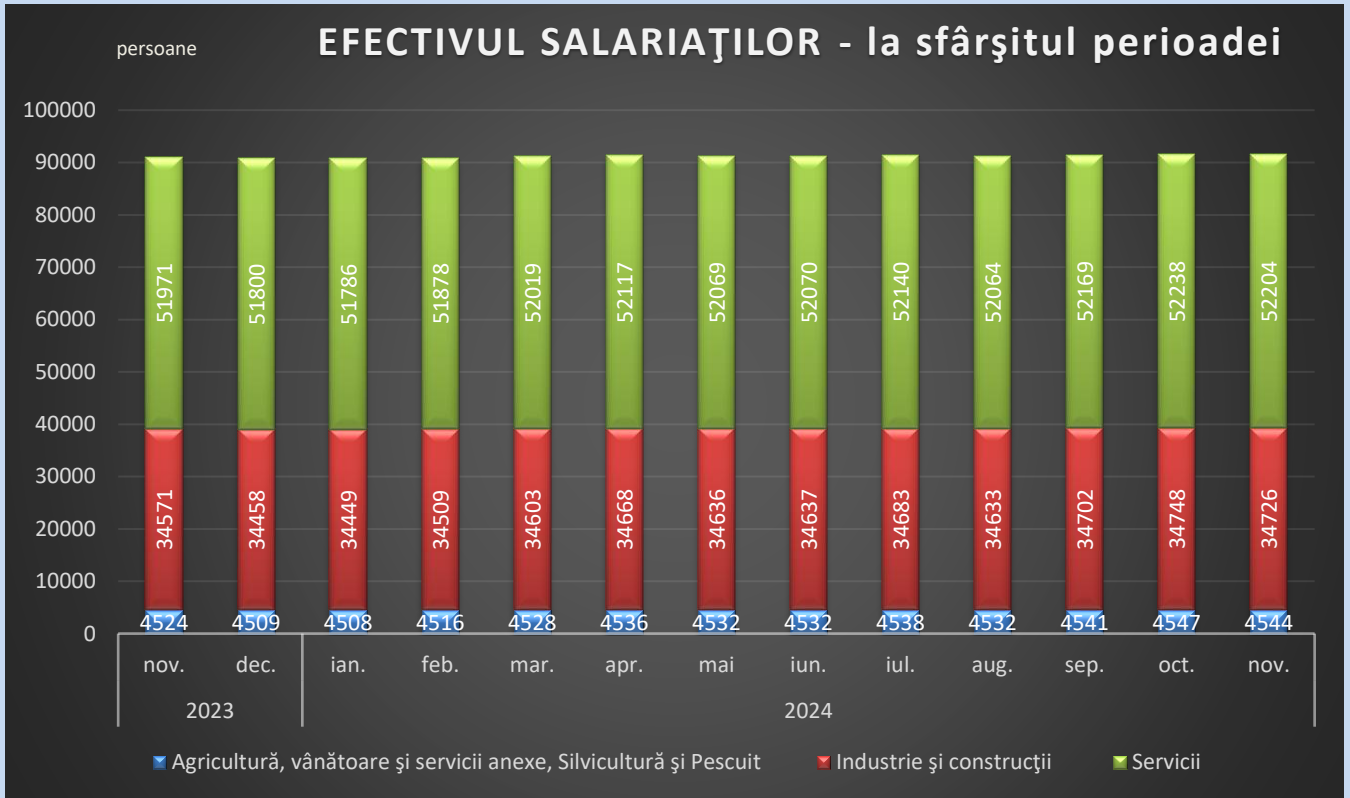
Numărul înnoptărilor în principalele structuri de cazare turistică din județul Buzău în luna noiembrie 2024 a fost de 18283, în scădere cu 10,0 % față de luna octombrie 2024 și în creștere cu 13,8 % față de luna noiembrie 2023.



Indicele de utilizare netă a capacității de cazare turistică în funcțiune în județul Buzău în luna noiembrie 2024 a fost de 13,8 %, în scădere cu 0,9 puncte procentuale față de luna octombrie 2024 și în creștere cu 1,1 puncte procentuale față de aceeași lună a anului precedent.

4. FORȚA DE MUNCĂ

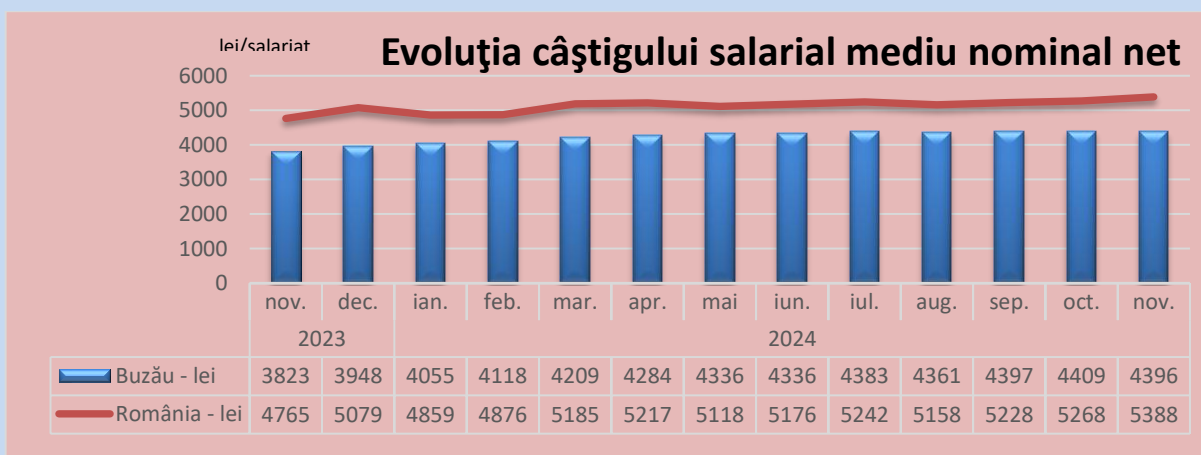
Efectivul salariaților din județul Buzău la sfârșitul lunii noiembrie 2024 a fost de 91474 persoane, în scădere cu 59 persoane față de sfârșitul lunii precedente și în creștere cu 408 persoane față de sfârșitul lunii noiembrie a anului 2023.



Câștigul salarial mediu nominal brut realizat în luna noiembrie 2024 în județul Buzău a fost de 7090 lei, în timp ce la nivel național a fost de 8825 lei.

Câștigul salarial mediu nominal net a fost în luna noiembrie 2024 la nivelul județului Buzău de 4396 lei, mai mic cu 0,3% față de luna precedentă și mai mare cu 15,0 % față de luna noiembrie 2023.

Câștigul salarial mediu nominal net la nivel național a fost de 5388 lei, în creștere cu 120 lei (+ 2,3%) față de luna octombrie 2024.



Câștiguri salariale nete peste media județului s-au înregistrat în servicii (4468 lei); sub media județului înregistrându-se în industrie și construcții (4331 lei) și în agricultură, silvicultură și pescuit (4259 lei).

Față de luna noiembrie 2023 câștigul salarial mediu nominal net a crescut cu 14,99 %, indicele prețurilor de consum a crescut în aceeași perioadă cu 5,11 %, rezultând o creștere a indicelui câștigului salarial real cu 9,40 %.

Într-un clasament național al județelor României, județul Buzău ocupă:

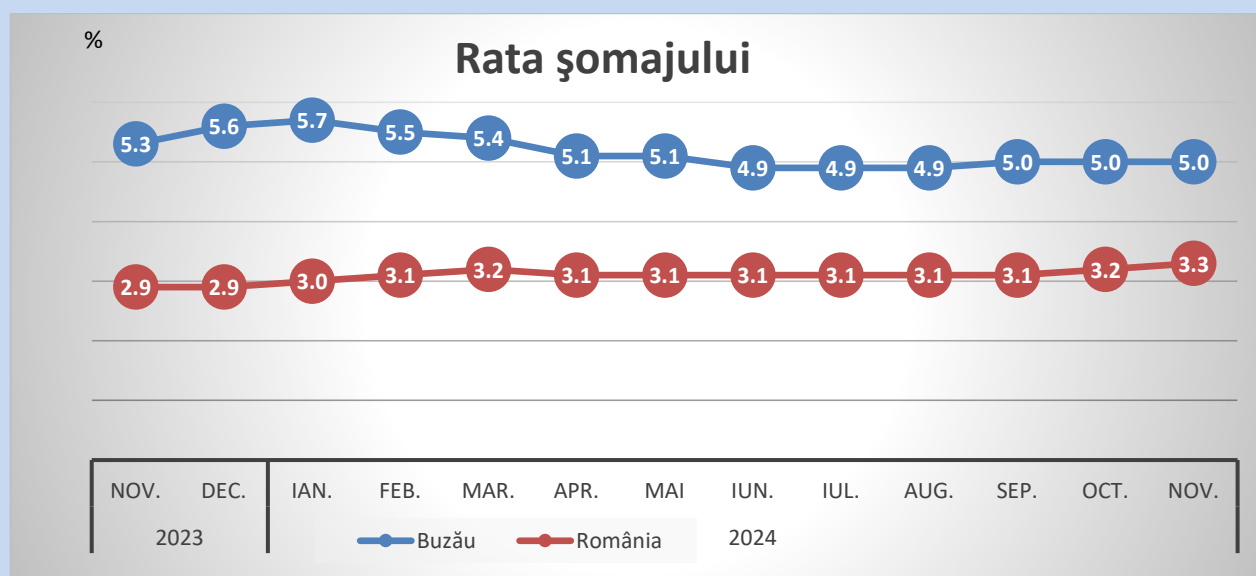
- locul 28 după câștigul salarial mediu net;
- locul 20 după câștigul salarial mediu net în agricultură, silvicultură și pescuit;
- locul 25 după câștigul salarial mediu net în industrie și construcții;
- locul 30 după câștigul salarial mediu net în servicii.

5. NUMĂRUL ȘOMERILOR ȘI RATA ȘOMAJULUI

Numărul șomerilor înregistrați în evidențele Agenției Județene de Ocuparea Forței de Muncă Buzău la data de 30.11.2024 a fost de 7150 persoane, din care 3183 (44,5 %) femei.

Rata șomajului înregistrat la sfârșitul lunii noiembrie 2024 a fost de 5,0 %.

Rata șomajului pentru femei, la sfârșitul lunii noiembrie 2024, a fost cu 0,2 puncte procentuale mai mică decât cea înregistrată pentru bărbați , respectiv 4,9% față de 5,1%.



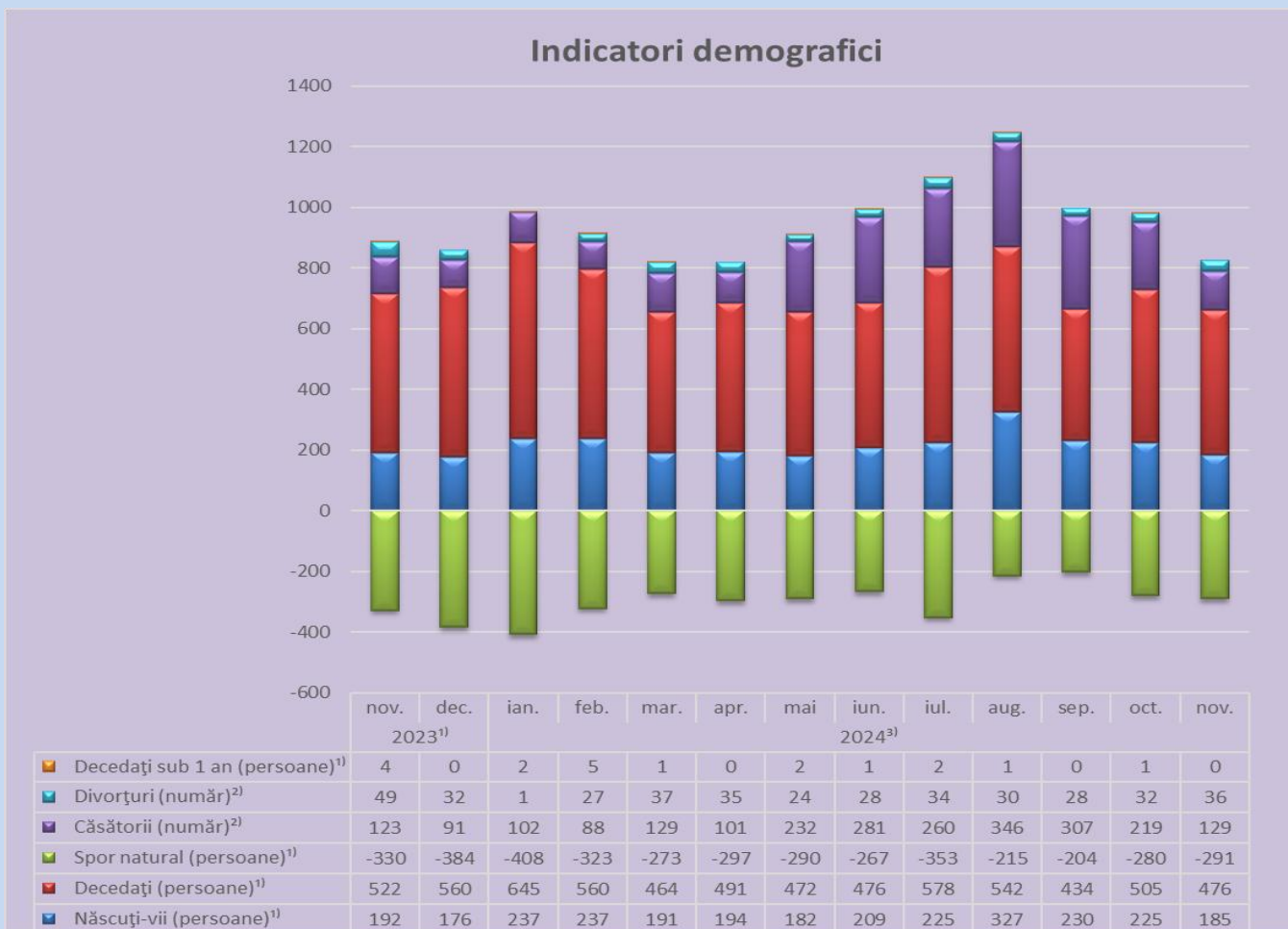
Într-un clasament descendent al județelor în funcție de nivelul atins de rata șomajului, județul Buzău se află pe locul 10, după județele Teleorman (9,4%), Vaslui (9,3%), Dolj (8,9%), Mehedinți (8,6%), Suceava (6,6%), Călărași (6,1%), Olt (6,1%), Sălaj (6,1%), Ialomița (5,9%), Galați (5,7%), Neamț (5,7%) și Harghita (5,3%).

La nivelul țării rata șomajului înregistrat la 30.11.2024 a fost de 3,3 %.

6. INDICATORI DEMOGRAFICI

În luna noiembrie 2024 în județul Buzău s-au născut 185 copii, cu 40 mai puțini față de luna octombrie 2024 și cu 7 față de luna noiembrie 2023.

Numărul căsătoriilor încheiate la oficiile de stare civilă din județul Buzău în noiembrie 2024 a fost de 129, cu 90 mai puține față de luna anterioară.



¹⁾ Date semidefinite (repartizate după luna producerii evenimentului demografic); ²⁾ Date definitive pentru anul 2023 (repartizate după luna producerii evenimentului demografic); ³⁾ Date provizorii (repartizate după luna înregistrării evenimentului demografic);

Notă 1: Repartizarea pe județe s-a făcut astfel: născuții-vii după *domiciliul sau reședința obișnuită a mamei*, decesele după *domiciliul sau reședința obișnuită a decedatului*, căsătoriile după locul înregistrării căsătoriei, respectiv, *domiciliul unuia dintre cei doi soți* și divorțurile după *ultimul domiciliu comun al soților*.

Notă 2: Sfera de cuprindere a indicatorului „Căsătorii” este parțială din cauza indisponibilității datelor din Sistemul Informatic Integrat pentru Emiterea Actelor de Stare Civilă (SIIEASC).

În luna noiembrie 2024 județul Buzău se situează în clasamentul descrescător pe țară al județelor pe locul 31 referitor la sporul natural.

**Director executiv,
Cornelia Geambașu**