



# INSTITUTUL NAȚIONAL DE STATISTICĂ

## DIRECȚIA JUDEȚEANĂ DE STATISTICĂ BUZĂU

Strada Ion Băieșu, nr. 8-10, bloc. D1-D2, parter

Telefon: 0238.719.718 Fax: 0238.719.719

e-mail : tele@buzau.insse.ro

http://www.buzau.insse.ro

## Analiza principalilor indicatori economico-sociali din județul Buzău la sfârșitul lunii OCTOMBRIE 2024

### 1. INDUSTRIA

Indicele producției industriale a înregistrat în luna octombrie 2024 o scădere cu 11,0 % comparativ cu luna octombrie a anului precedent.

În perioada 01.01. – 31.10.2024 comparativ cu aceeași perioadă a anului 2023 s-a înregistrat o scădere cu 15,1 %.

Pe parcursul anului 2024, în luna iunie s-a înregistrat cea mai mare scădere a indicelui producției industriale (- 27,0 %), comparativ cu luna iunie a anului 2023.

### INDICII PRODUCȚIEI INDUSTRIALE serie brută

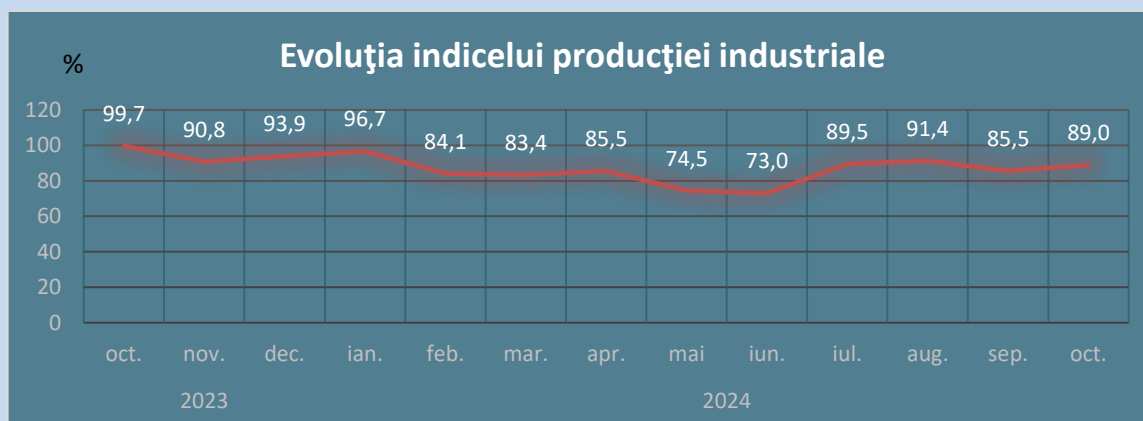
(%)

1. INDICII PRODUCȚIEI INDUSTRIALE (serie brută)	luna corespunzătoare din anul precedent = 100												1.1-31.X.2024 față de 1.1-31.X.2023 <sup>3)</sup>	
	2023 <sup>1)</sup>			2024										
	oct.	nov.	dec.	ian.	feb.	mar.	apr.	mai	iun.	iul.	aug.	sep. <sup>2)</sup>		oct. <sup>3)</sup>
Total județ	99,7	90,8	93,9	96,7	84,1	83,4	85,5	74,5	73,0	89,5	91,4	85,5	89,0	84,9

<sup>1)</sup> Date recalulate ca urmare a schimbării anului de baza și a sistemului de ponderare; <sup>2)</sup> Date rectificate; <sup>3)</sup> Date provizorii.

**Notă:** Sursa datelor o constituie capitolul PROD din Cercetarea statistică lunară privind indicatorii pe termen scurt în industrie (IND TS). Indicii producției industriale (IPI) caracterizează evoluția producției industriale totale la nivel de județ.

Indicele producției industriale măsoară evoluția rezultatelor activităților cu caracter industrial de la o perioadă la alta, acesta fiind un indice de volum. Pentru calculul IPI se utilizează date cantitative privind producția unui număr însemnat de produse, care constituie un eșantion reprezentativ pe principalele grupe industriale.



Cifra de afaceri din industrie realizată de agenții economici din județ, atât pe piața internă cât și pe cea externă, în luna octombrie a anului 2024 comparativ cu luna octombrie a anului precedent a înregistrat o scădere cu 10,1 %.

În perioada 01.01. – 31.10.2024 față de perioada corespunzătoare a anului precedent, s-a înregistrat o scădere cu 6,0 %.

## INDICII VALORICI AI CIFREI DE AFACERI DIN INDUSTRIE PE TOTAL (PIAȚA INTERNĂ ȘI PIAȚA EXTERNĂ)

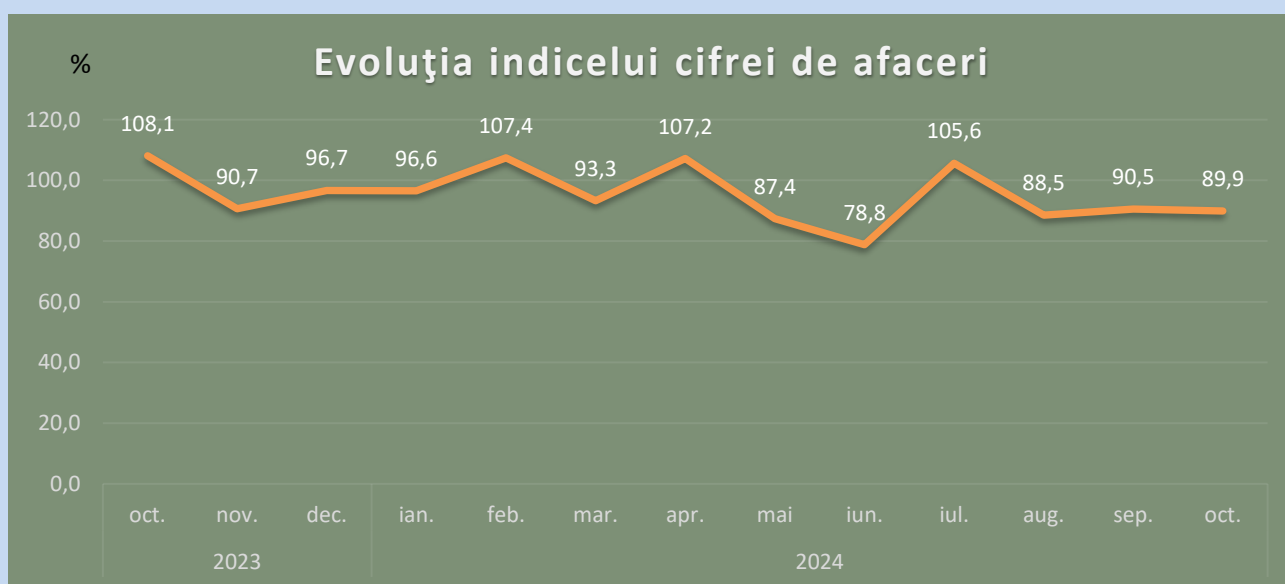
2. INDICII VALORICI AI CIFREI DE AFACERI DIN INDUSTRIE PE TOTAL (PIAȚA INTERNĂ ȘI PIAȚA EXTERNĂ)	luna corespunzătoare din anul precedent = 100												1.1-31.X.2024	
	2023 <sup>1)</sup>			2024										față de
	oct.	nov.	dec.	ian.	feb.	mar.	apr.	mai	iun.	iul.	aug.	sep. <sup>2)</sup>	oct. <sup>3)</sup>	1.1-31.X.2023 <sup>3)</sup>
<b>Total județ</b>	108.1	90.7	96.7	96.6	107.4	93.3	107.2	87.4	78.8	105.6	88.5	90.5	89.9	94.0

<sup>1)</sup> Date recalulate ca urmare a schimbării anului de baza și a sistemului de ponderare; <sup>2)</sup> Date rectificate; <sup>3)</sup> Date provizorii.

**Notă:** Sursa datelor o constituie capitolul CA din Cercetarea statistică lunară privind indicatorii pe termen scurt în industrie (IND TS). Indicele valoric al cifrei de afaceri din industrie este calculat pe baza unei cercetări statistice selective care cuprinde toate întreprinderile cu peste 50 de salariați și un eșantion de întreprinderi cu 4-49 salariați. Conform recomandărilor europene indicii valorici ai cifrei de afaceri din industrie sunt calculați ca indici nedeflatați. Raportarea cifrei de afaceri pe județe se face după sediul central al întreprinderii furnizoare de date.

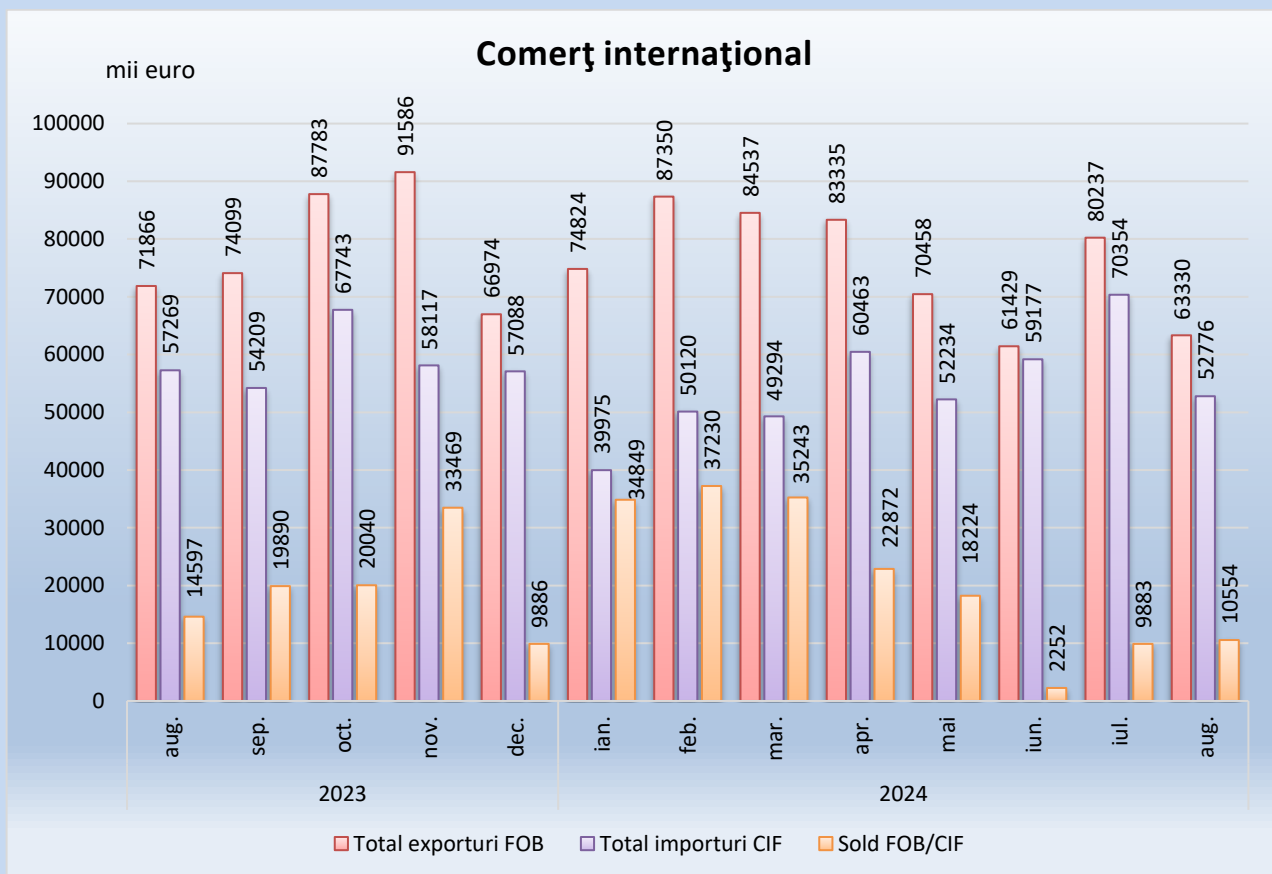
Indicii valorici ai cifrei de afaceri din industrie caracterizează evoluția veniturilor totale, înregistrate în perioada respectivă, provenite atât din activitățile principale, cât și din activitățile secundare ale întreprinderilor din eșantion.

Cifra de afaceri nu include TVA și veniturile din vânzarea sau transferul de mijloace fixe. Raportarea cifrei de afaceri pe județe se face după sediul central al întreprinderilor furnizoare de date.



## 2. COMERȚ EXTERIOR

Comerțul exterior realizat de agenții economici din județ s-a concretizat în perioada 01.01-31.08.2024 în exporturi în valoare de 605500 mii euro și importuri de 434394 mii euro, înregistrându-se un sold pozitiv al balanței comerțului exterior de + 171106 mii euro. Comparativ cu perioada 01.01-31.08.2023, valoarea mărfurilor exportate a scăzut cu 10,2% (- 68958 mii euro), iar a celor importate cu 5,2 % (- 23699 mii euro).



În perioada 01.01-31.08.2024, ponderi însemnate în structura **exporturilor** (conform clasificării din Nomenclatorul Combinat) s-au înregistrat la:

- *metale comune și articole din acestea* (25,7%, respectiv 155534 mii euro);
- *produse alimentare, băuturi, tutun* (16,7%, respectiv 100949 mii euro);
- *materii textile și articole din acestea* (13,4%, respectiv 81305 mii euro);
- *grăsimi și uleiuri animale sau vegetale* (12,9%, respectiv 78050 mii euro);
- *animale vii și produse animale* (9,3%, respectiv 56058 mii euro).

În timp ce la **importuri** ponderi însemnate s-au înregistrat la:

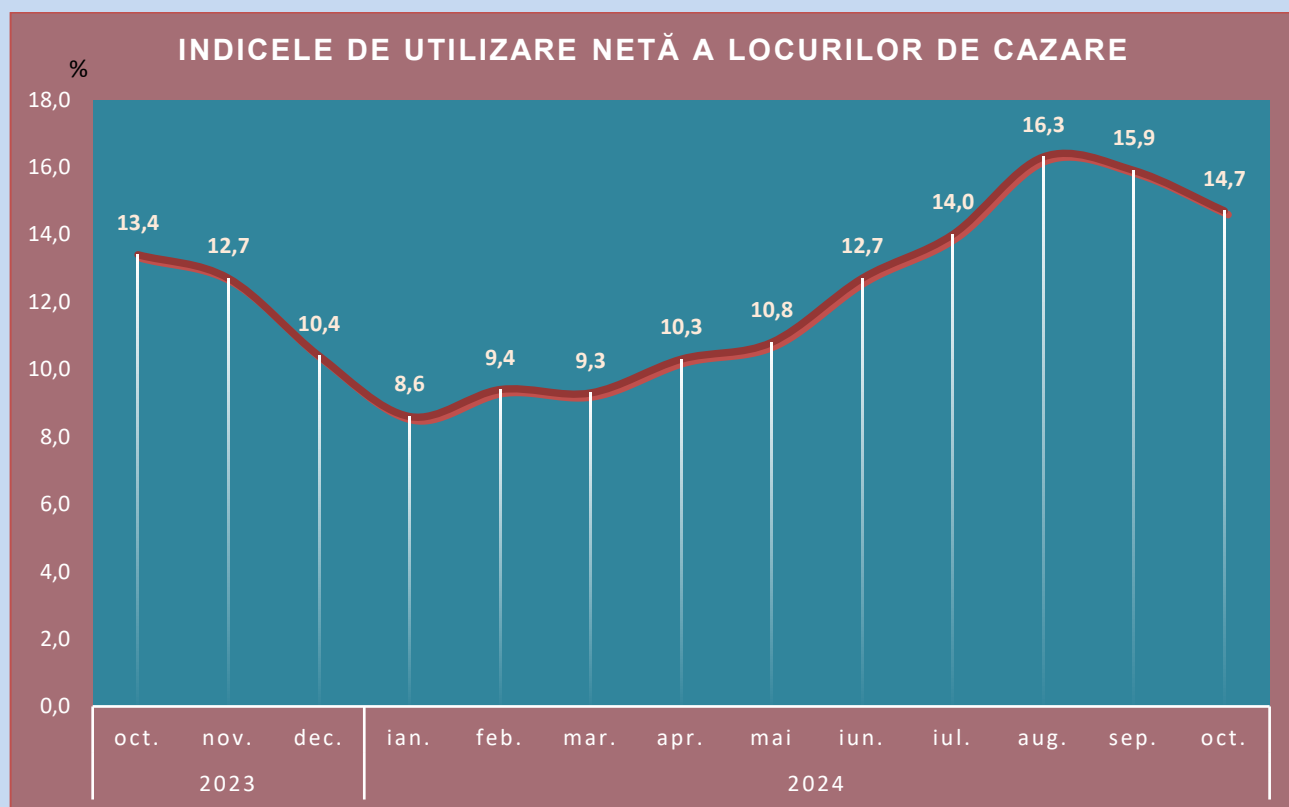
- *metale comune și articole din acestea* (22,3%, respectiv 96895 mii euro);
- *produse alimentare, băuturi, tutun* (13,9%, respectiv 60514 mii euro);
- *mașini, aparate și echipamente electrice; aparate de înregistrat* (12,4%, respectiv 53841 mii euro);
- *materiale plastice, cauciuc și articole din acestea* (11,9%, respectiv 51683 mii euro).
- *produse vegetale* (6,9%, respectiv 30067 mii euro);

### 3. TURISM

În luna octombrie 2024, structurile de cazare turistică din județul Buzău au găzduit un număr de 11010 turiști, mai puțini cu 807 decât în luna septembrie 2024 și mai mulți cu 1467 față de aceeași lună a anului precedent.

Cei mai mulți dintre aceștia au optat pentru cazarea la hoteluri (44,3 %) și la pensiuni agroturistice (29,0 %).

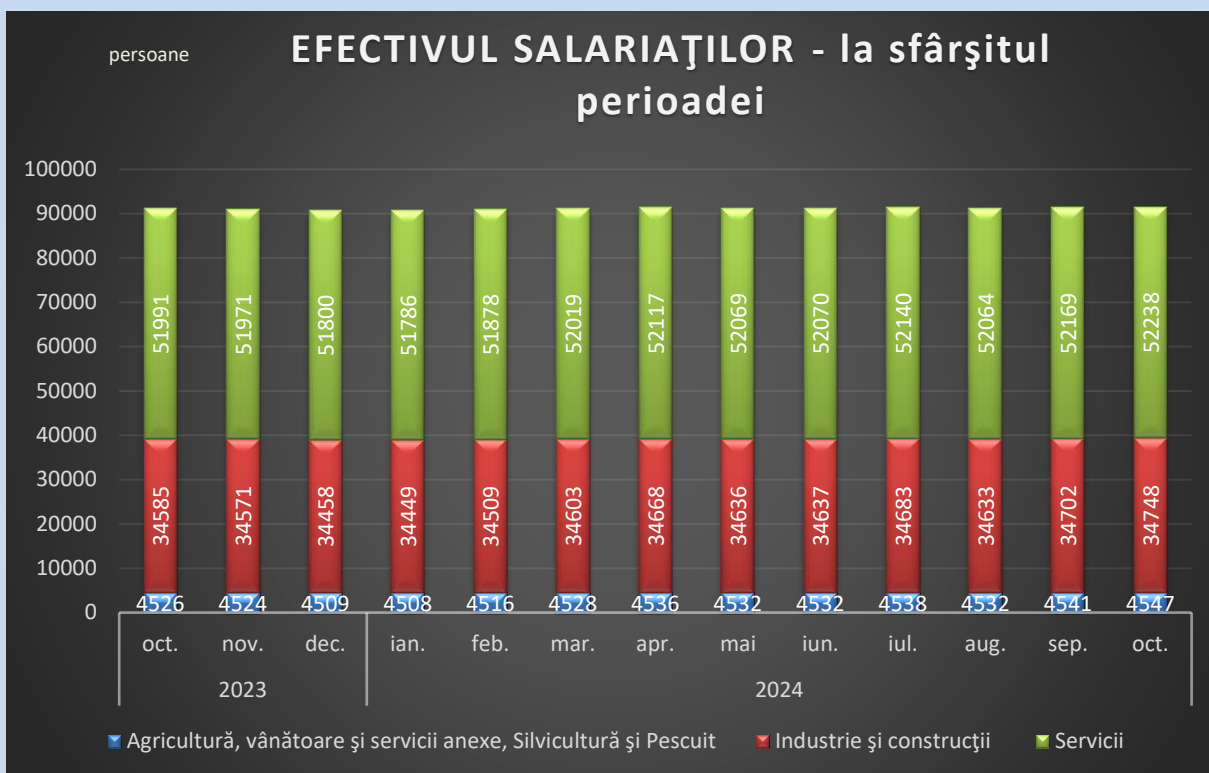
Numărul înnopțărilor în principalele structuri de cazare turistică din județul Buzău în luna octombrie 2024 a fost de 20311, în scădere cu 7,5 % față de luna septembrie 2024 și în creștere cu 14,7 % față de luna octombrie 2023.



Indicele de utilizare netă a capacității de cazare turistică în funcțiune în județul Buzău în luna octombrie 2024 a fost de 14,7 %, în scădere cu 1,2 puncte procentuale față de luna septembrie 2024 și în creștere cu 1,3 puncte procentuale față de aceeași lună a anului precedent.

## 4. FORȚA DE MUNCĂ

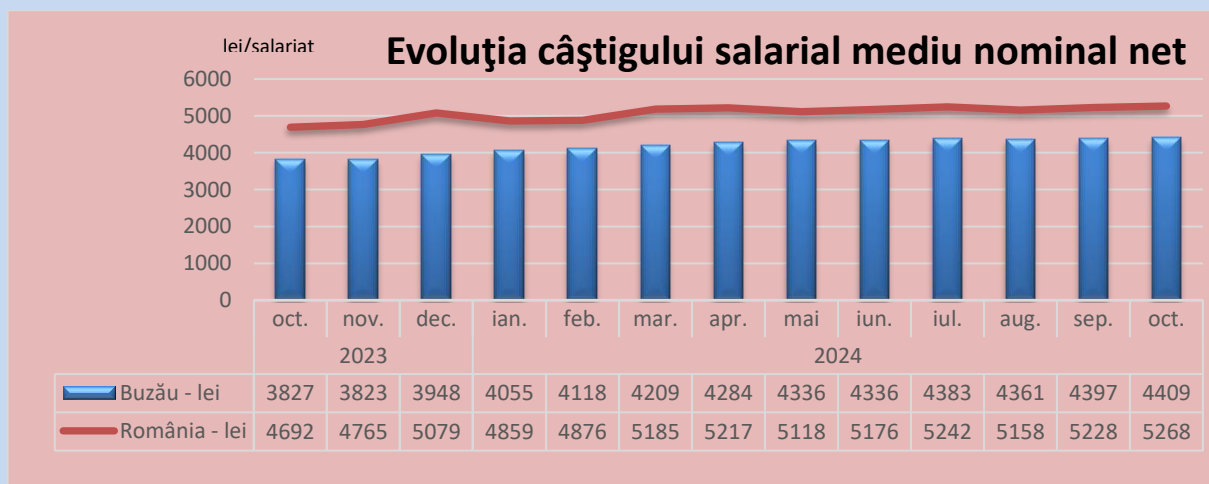
Efectivul salariaților din județul Buzău la sfârșitul lunii octombrie 2024 a fost de 91533 persoane, în creștere cu 121 persoane față de sfârșitul lunii precedente și cu 431 persoane față de sfârșitul lunii octombrie a anului 2023.



Câștigul salarial mediu nominal brut realizat în luna octombrie 2024 în județul Buzău a fost de 7103 lei, în timp ce la nivel național a fost de 8612 lei.

Câștigul salarial mediu nominal net a fost în luna octombrie 2024 la nivelul județului Buzău de 4409 lei, mai mare cu 0,3% față de luna precedentă și cu 15,2 % față de luna octombrie 2023.

Câștigul salarial mediu nominal net la nivel național a fost de 5268 lei, în creștere cu 40 lei (+ 0,8%) față de luna septembrie 2024.



Câștiguri salariale nete peste media județului s-au înregistrat în servicii (4429 lei); sub media județului înregistrându-se în industrie și construcții (4394 lei) și în agricultură, silvicultură și pescuit (4344 lei).

Față de luna octombrie 2023 câștigul salarial mediu nominal net a crescut cu 15,21 %, indicele prețurilor de consum a crescut în aceeași perioadă cu 4,67 %, rezultând o creștere a indicelui câștigului salarial real cu 10,07 %.

Într-un clasament național al județelor României, județul Buzău ocupă:

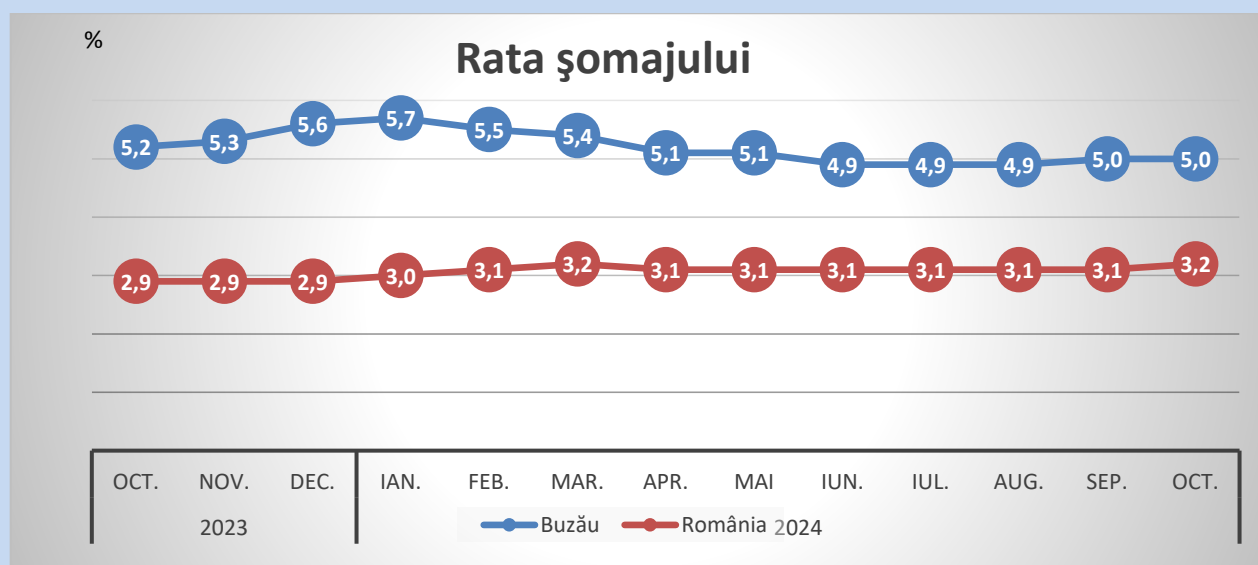
- locul 25 după câștigul salarial mediu net;
- locul 18 după câștigul salarial mediu net în agricultură, silvicultură și pescuit;
- locul 20 după câștigul salarial mediu net în industrie și construcții;
- locul 29 după câștigul salarial mediu net în servicii.

## 5. NUMĂRUL ȘOMERILOR ȘI RATA ȘOMAJULUI

Numărul șomerilor înregistrați în evidențele Agenției Județene de Ocuparea Forței de Muncă Buzău la data de 31.10.2024 a fost de 7167 persoane, din care 3189 (44,5 %) femei.

Rata șomajului înregistrat la sfârșitul lunii octombrie 2024 a fost de 5,0 %.

Rata șomajului pentru femei, la sfârșitul lunii octombrie 2024, a fost cu 0,2 puncte procentuale mai mică decât cea înregistrată pentru bărbați , respectiv 4,9% față de 5,1%.



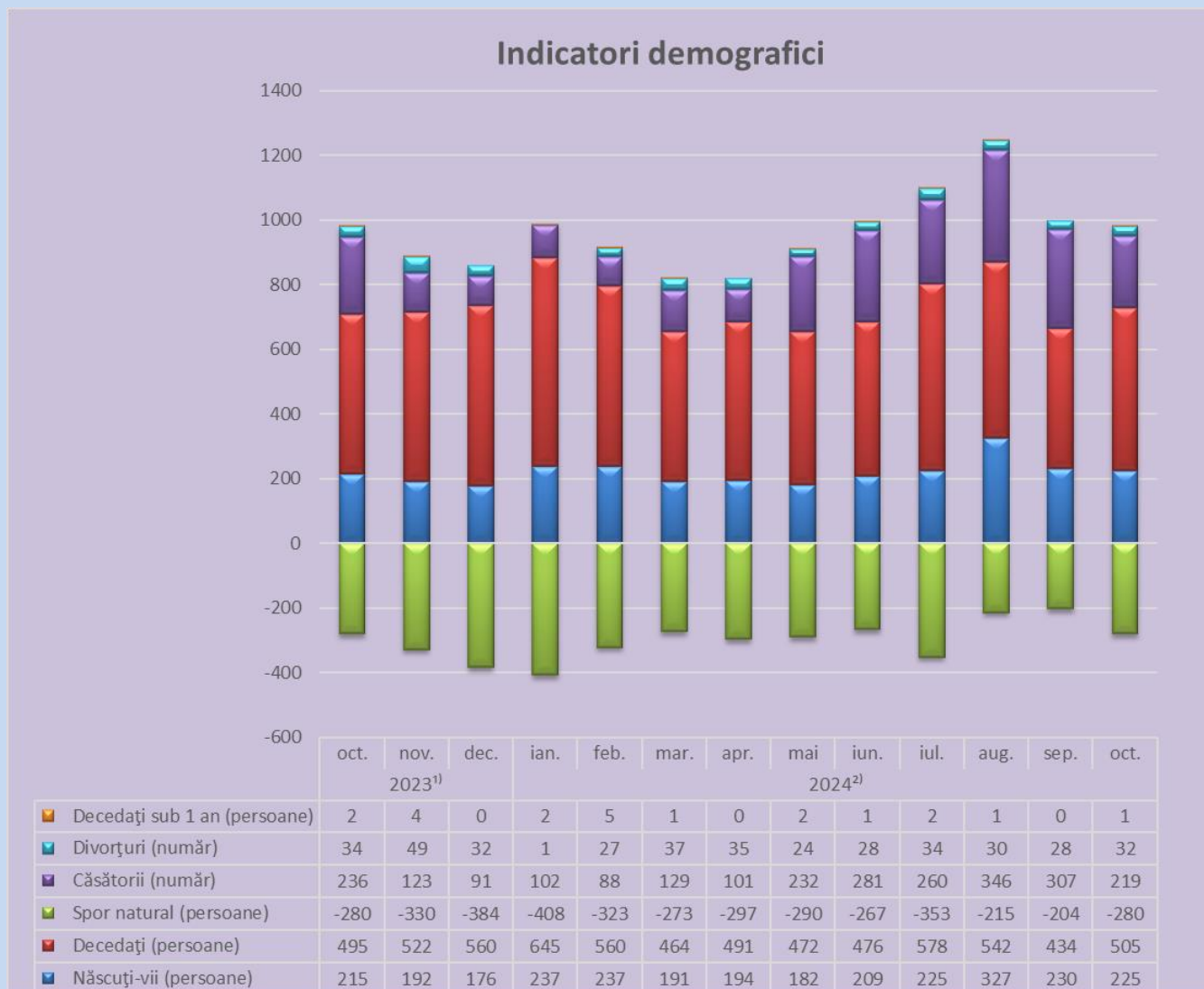
Într-un clasament descendent al județelor în funcție de nivelul atins de rata șomajului, județul Buzău se află pe locul 10, după județele Vaslui (9,2%), Teleorman (8,8%), Dolj (8,6%), Mehedinți (8,3%), Suceava (6,5%), Călărași (6,0%), Sălaj (6,0%), Ialomița (5,9%), Olt (5,9%), Galați (5,6%), Neamț (5,6%) și Harghita (5,1%).

La nivelul țării rata șomajului înregistrat la 31.10.2024 a fost de 3,2 %.

## 6. INDICATORI DEMOGRAFICI

În luna octombrie 2024 în județul Buzău s-au născut 225 copii, cu 5 mai puțini față de luna septembrie 2024 și cu 10 mai mulți față de luna octombrie 2023.

Numărul căsătoriilor încheiate la oficiile de stare civilă din județul Buzău în octombrie 2024 a fost de 219, cu 88 mai puține față de luna anterioară.



<sup>1)</sup> Date semidefinite (repartizate după luna producerii evenimentului demografic); <sup>2)</sup> Date provizorii (repartizate după luna înregistrării evenimentului demografic);

**Notă:** Repartizarea pe județe s-a făcut astfel: născuții-vii după *domiciliul sau reședința obișnuită a mamei*, decesele după *domiciliul sau reședința obișnuită a decedatului*, căsătoriile după locul înregistrării căsătoriei, respectiv, *domiciliul unuia dintre cei doi soți* și divorțurile după *ultimul domiciliu comun al soților*.

În luna octombrie 2024 județul Buzău se situează în clasamentul descrescător pe țară al județelor pe locul 37 referitor la sporul natural.

**Director executiv,  
Cornelia Geambașu**