



INSTITUTUL NAȚIONAL DE
STATISTICĂ
NATIONAL INSTITUTE OF STATISTICS

buletin statistic

lunar al județului

Buzău

direcția județeană de statistică Buzău

statisticile care nu sunt publicate și folosite, nu există

© coperta / cover:
Alexandru POPESCU
© foto / photo:
Vittj-Cristian CHIRAN



CUPRINS

	Pag.
Note metodologice	3
INDICATORI ECONOMICO-SOCIALI LA NIVEL NAȚIONAL	
I. INDUSTRIE	
1. Indicii producției industriale	12
2. Indicii valorici ai cifrei de afaceri din industrie pe total (piața internă și piața externă)	12
3. Indicii prețurilor producției industriale pe total (piața internă și piața externă)	12
II. COMERȚ INTERIOR. SERVICII	
4. Indicii volumului cifrei de afaceri pentru comerțul cu amănuntul, cu excepția autovehiculelor și motocicletelor	12
5. Indicii volumului cifrei de afaceri pentru comerțul cu ridicata și cu amănuntul, întreținerea și repararea autovehiculelor și motocicletelor	13
6. Indicii volumului cifrei de afaceri pentru servicii de piață prestate populației	13
III. COMERȚ INTERNAȚIONAL	
7. Comerțul internațional cu bunuri	13
IV. TURISM	
8. Sosiri în principalele structuri de primire turistică cu funcțiuni de cazare turistică, pe tipuri de structuri de primire turistică	14
9. Înoptări în principalele structuri de primire turistică cu funcțiuni de cazare turistică, pe tipuri de structuri de primire turistică	14
10. Indicele de utilizare netă a locurilor de cazare	14
V. PREȚURI	
11. Indicii prețurilor de consum al populației	15
VI. FORȚĂ DE MUNCĂ	
12. Câștigul salarial mediu brut	15
13. Efectivul salariaților din economie	16
14. Numărul șomerilor înregistrați	16
15. Rata șomajului înregistrat	16
VII. INDICATORI SOCIALI	
16. Numărul mediu și pensia medie lunară a pensionarilor de asigurări sociale de stat	17
17. Mișcarea naturală a populației	17
VIII. ALȚI INDICATORI	
18. Înmatriculări de societăți comerciale cu participare străină la capitalul social subscris	17

INDICATORI ECONOMICO-SOCIALI LA NIVEL DE JUDEȚ

	Pag.
I. INDUSTRIE	
1. Indicii producției industriale	19
2. Indicii valorici ai cifrei de afaceri din industrie pe total (piața internă și piața externă)	19
II. COMERȚ INTERNAȚIONAL	
3. Comerțul internațional cu bunuri	19
III. TURISM	
4. Sosiri în principalele structuri de primire turistică cu funcțiuni de cazare turistică, pe tipuri de structuri de primire turistică	20
5. Înoptări în principalele structuri de primire turistică cu funcțiuni de cazare turistică, pe tipuri de structuri de primire turistică	20
6. Indicele de utilizare netă a locurilor de cazare	20
IV. FORȚĂ DE MUNCĂ	
7. Efectivul salariaților	21
8. Câștigul salarial mediu brut	21
9. Câștigul salarial mediu net	22
10. Numărul șomerilor înregistrați	22
11. Rata șomajului înregistrat	22
V. INDICATORI SOCIALI	
12. Numărul mediu și pensia medie lunară a pensionarilor de asigurări sociale de stat	23
13. Mișcarea naturală a populației	23
VI. CONSTRUCȚII	
14. Autorizații de construire eliberate pentru clădiri rezidențiale	23
15. Locuințe terminate	23
VII. ALȚI INDICATORI	
16. Înmatriculări de societăți comerciale cu participare străină la capitalul social subscris	24

TABELE STATISTICE LA NIVEL DE JUDEȚ

1. Importul de mărfuri	26
2. Exportul de mărfuri	27

Note metodologice

Indicele producției industriale (IPI) măsoară evoluția rezultatelor activităților cu caracter industrial de la o perioadă la alta, acesta fiind un indice de volum. Pentru calculul indicelui producției industriale se utilizează date cantitative privind producția unui număr însemnat de produse, care constituie un eșantion reprezentativ pe principalele grupe industriale. Calculul IPI se mai poate realiza de asemenea și pe baza valorii producției industriale realizată de unitățile din nomenclator. Valoarea producției realizate se calculează din înmulțirea producției fizice realizate cu prețul mediu al producției livrate.

Indicii valorici ai cifrei de afaceri din industrie (ICA) caracterizează evoluția veniturilor totale, înregistrate în perioada respectivă, provenite atât din activitățile principale, cât și din activitățile secundare ale întreprinderilor din eșantion. Cifra de afaceri nu include TVA și veniturile din vânzarea sau transferul de mijloace fixe. Raportarea cifrei de afaceri pe județe se face după sediul central al întreprinderii furnizoare de date.

În conformitate cu prevederile Regulamentul Consiliului European nr. 1165/1998, Regulamentul Consiliului și Parlamentului European nr. 1158/2005 cu privire la statisticile pe termen scurt, Regulamentul Consiliului și Parlamentului European nr. 2152/2019 și Regulamentul Consiliului și Parlamentului European nr. 1197/2020, în calculul indicelui cifrei de afaceri, se cuprind diviziunile CAEN Rev.2: 05+33. Conform recomandărilor europene indicii valorici ai cifrei de afaceri din industrie sunt calculați ca indici nedeflați, adică sunt exprimați în termeni nominali.

Comerțul internațional cu bunuri. Statisticile de comerț internațional cu bunuri se stabilesc prin însumarea datelor din sistemele INTRASTAT și EXTRASTAT:

- sistemul INTRASTAT, pentru comerțul intra-UE, include schimburile de bunuri între România și celelalte state membre ale Uniunii Europene;
 - sistemul EXTRASTAT, pentru comerțul extra-UE, include schimburile de bunuri între România și statele care nu sunt membre ale Uniunii Europene.
- Sfera de cuprindere

Comerțul INTRA-UE cuprinde expedierile de bunuri din România cu destinația alt stat membru UE și introducerile de bunuri în România provenind din alt stat membru UE.

Expedierile din România includ:

- bunuri în liberă circulație care părăsesc teritoriul statistic al României cu destinația alt stat membru UE;
- bunuri care au fost plasate sub procedura vamală de prelucrare activă (în interiorul țării) sau prelucrare sub control vamal în România și care sunt destinate altor state membre.

Introducerile în România includ:

- bunuri în liberă circulație într-un stat membru UE, care intră pe teritoriul statistic al României;
- bunuri care au fost plasate sub procedura vamală de prelucrare activă sau prelucrare sub control vamal în alt stat membru UE și care intră pe teritoriul statistic al României.

Comerțul EXTRA-UE cuprinde schimburile de bunuri între România și statele nemembre UE, având ca obiect: importul direct de bunuri pentru consum, bunurile importate scoase din antrepozitele vamale sau zonele libere pentru a fi puse în consum, exportul de bunuri de origine națională, precum și exportul de bunuri importate, declarate pentru consumul intern.

Se cuprind, de asemenea:

- importurile temporare de bunuri străine pentru prelucrare activă (în interiorul țării);
- exporturile de produse compensatoare rezultate după prelucrarea activă;
- exporturile temporare de bunuri pentru prelucrare pasivă (prelucrare în alte țări);
- importurile de produse compensatoare rezultate după prelucrarea în afara țării și bunurile importate sau exportate în sistemul de leasing financiar (la valoarea integrală a bunurilor);

- quasi-exporturile, pentru care sunt întocmite, la frontiera națională, declarații vamale de export aferente tranzacțiilor internaționale ale operatorilor economici nerezidenți.

Nu sunt cuprinse în comerțul internațional: bunurile în tranzit, bunurile temporar admise/scoase în/din țară (cu excepția celor pentru prelucrare), bunurile achiziționate de organizații internaționale pentru utilizări proprii în România, bunurile pentru și după reparații și piesele de schimb aferente.

- Valoarea bunurilor expediate/exportate și introduse/importate

Se stabilește pe baza prețurilor FOB la expedieri/exporturi și a prețurilor CIF la introduceri/importuri.

- Repartizarea pe țări a schimburilor internaționale se determină astfel:

- pentru comerțul INTRA-UE, pe baza principiului „țara de destinație” (la expedieri) și „țara de expediere” (la introduceri);
- pentru comerțul EXTRA-UE, pe baza principiului „țara de destinație” (la export) și „țara de origine” (la import, cu excepția cazului în care țara de origine este un stat membru UE, caz în care se ia în considerare țara de expediere).

Se consideră „țara de destinație”, țara în care bunurile vor fi consumate, „țara de expediere”, țara din care bunurile au fost expediate și „țara de origine”, țara în care a fost produs bunul sau în care bunul a suferit ultima transformare substanțială.

- **Sursa datelor:**

➤ Pentru comerțul INTRA-UE:

- declarațiile statistice Intrastat, colectate de către INS direct de la operatorii economici care au realizat un volum valoric al expedierilor intracomunitare de bunuri sau/și un volum al introducerilor intracomunitare de bunuri superior nivelului pragului statistic Intrastat stabilit pentru fiecare flux și an de referință;
- declarațiile vamale colectate și prelucrate de către Direcția Generală a Vămirilor (DGV), pentru comerțul intracomunitar privind bunuri pentru prelucrare internă sau prelucrare sub control vamal; bunuri care se mișcă din/către părți ale teritoriului statistic al UE, dar care nu aparțin teritoriului fiscal al UE.

➤ Pentru comerțul EXTRA-UE:

- Agenția Națională de Administrare Fiscală (ANAF), care colectează și prelucrează declarațiile vamale de export și import. Operatorii economici autorizați pentru proceduri vamale simplificate trimit la INS date de export/import utilizând un formular cu structură prestabilită.
- Datele privind comerțul internațional cu bunuri cu energie electrică și gaze naturale sunt colectate pe formulare statistice de la societățile importatoare/exportatoare și de la operatorii de rețea (CN Transelectrica SA și SNTGN Transgaz SA) de către INS. Importul și exportul nu cuprind cantitățile fizice de energie electrică și gaz natural transportat prin conducte care tranzitează teritoriul național.

Datele privind comerțul internațional cu bunuri pentru fiecare județ au fost stabilite în funcție de sediul social din Registrul Statistic al Întreprinderilor (REGIS) al agenților economici care au realizat exporturile/importurile de bunuri.

Comerțul cu amănuntul include revânzarea mărfurilor către consumatorii finali, în general în cantități mici și în starea în care au fost cumpărate.

În comerțul cu amănuntul nu se cuprind: vânzările de produse agricole pe piața țărănească, vânzările de produse care nu sunt bunuri de consum (cereale, petrol brut, semințe, etc.), vânzări de produse alimentare și băuturi pentru consumul pe loc, vânzarea de autovehicule, piese de schimb pentru acestea, vânzările de carburanți pentru autovehicule.

Serviciile de piață prestate pentru populație sunt acele activități care fac obiectul vânzării și cumpărării pe piață – având ca principal beneficiar populația – și sunt produse de societăți ale căror venituri provin în proporție de cel puțin 50% din vânzarea producției proprii, indiferent de denumirea prețurilor practicate (tarif, taxă, preț de vânzare).

Cifra de afaceri totală din comerțul interior și servicii reprezintă veniturile totale înregistrate de către întreprinderi în perioada respectivă, provenite atât din activitatea principală, cât și din activitățile secundare exercitate de acestea.

Datele lunare se obțin pe baza cercetării selective a întreprinderilor care au activități principale de comerț cu amănuntul, respectiv servicii de piață pentru populație.

Indicii volumului cifrei de afaceri din comerțul interior și servicii sunt calculați în condiții metodologice și de prețuri comparabile. Datele publicate sunt provizorii și periodic se rectifică pe baza corecturilor ce se efectuează retroactiv de către întreprinderile din eșantion, asupra datelor completate anterior de către acestea.

Datele lunare privind **câștigul salarial și efectivul de salariați** sunt obținute printr-o cercetare statistică selectivă. Pentru dimensionarea eșantionului s-a luat în considerare obținerea unor estimații ale principalelor caracteristici cercetate, care să fie afectate de erori în limita a +/-3% și garantate cu o probabilitate de 95%. Începând cu luna ianuarie 2023 eșantionul cuprinde circa 23000 unități economico-sociale. Unitățile din „sectorul bugetar” sunt cuprinse exhaustiv în cercetare, excepție făcând unitățile administrației publice locale pentru care datele la nivelul consiliilor locale comunale se culeg pe bază de eșantion reprezentativ la nivel de județ (cca. 820 de unități). Pentru sectorul economic, au fost incluse în cercetare unitățile cu 4 salariați și peste, care reprezintă 87,28% din numărul total al salariaților din acest sector.

În scopul îmbunătățirii calității rezultatelor și a creșterii ratei totale de răspuns se aplică metode de estimare prin imputarea unităților fără date în cercetarea statistică și care au raportat date în sursele administrative¹ („Declarația privind obligațiile de plată a contribuțiilor sociale, impozitului pe venit și evidența nominală a persoanelor asigurate (D112)”). Rata de imputare² este de sub 10%.

Obiectivul cercetării statistice lunare asupra câștigurilor salariale îl constituie evaluarea tendințelor pe termen scurt ale câștigurilor salariale medii lunare și orare pe total economie și sectoare de activitate.

Datele sunt **agregate după activitatea omogenă a unităților**; aceasta înseamnă că în activitatea de administrație publică conform CAEN Rev. 2 **nu sunt cuprinse** toate activitățile secundare desfășurate în administrația publică centrală și locală, de tipul:

- asistență socială,
- activități de spectacole, culturale și recreative,
- peisagistică și servicii pentru clădiri,
- agricultură,
- distribuția apei, salubritate, gestionarea deșeurilor, activități de decontaminare,
- construcții,
- transport și depozitare,
- producere și furnizare de energie electrică și termică, gaze, apă caldă și aer condiționat,
- închiriere și sub-inchiriere a bunurilor imobiliare etc.

Informațiile aferente activităților secundare sunt cuprinse, fiecare, la activitățile economice conform CAEN Rev. 2 corespunzătoare.

Informațiile referitoare la „**sectorul bugetar**” trebuie utilizate cu atenție, deoarece datele se referă la statisticile din activitățile economice (agregate după activitatea omogenă) conform CAEN Rev.2 de administrație publică, învățământ și sănătate și asistență socială (inclusiv sector privat pentru învățământ - cca. 3,5%, respectiv sănătate și asistență socială - cca. 11,2%), exclusiv forțele armate și personalul asimilat (Ministerul Apărării Naționale, Ministerul Afacerilor Interne, Serviciul Român de Informații etc.).

Aceste statistici nu țin cont de forma de finanțare, scopul lor fiind cel de furnizare de informații pe activități economice conform CAEN Rev. 2.

Informațiile corespunzătoare formei de finanțare sunt gestionate de Ministerul Finanțelor Publice, în conformitate cu prevederile OUG nr. 48/2005, cu completările și modificările ulterioare.

Efectivul salariaților la sfârșitul perioadei de referință reprezintă numărul de salariați (inclusiv lucrătorii sezonieri, managerul sau administratorul) angajați cu contract de muncă/raport de serviciu pe durată determinată sau nedeterminată, în program complet sau parțial (inclusiv cei cu contract de muncă/raport de serviciu suspendat), existenți în evidențele întreprinderii la sfârșitul perioadei de referință.

¹ Agenția Națională de Administrare Fiscală

² Cauzele care intră în calculul ratei de imputare: refuz, unități neidentificate, unități necontactate, unități temporar/definitiv fără activitate sau în insolvență la sfârșitul perioadei de referință (care au raportat date în sursele administrative).

Salariații aflați în muncă la domiciliu/telemuncă se cuprind întocmai ca și salariații care își desfășoară activitatea la locul de muncă obișnuit. Nu sunt cuprinși salariații detașați la lucru în străinătate și/sau cei care cumulează mai multe funcții și nu au funcția de bază la unitatea raportoare, precum și următoarele categorii:

- *patronii* care își desfășoară activitatea în propria unitate și pentru care sursa de venit o constituie numai dividendele și profitul unității;
- *lucrătorii familiali* reprezintă persoanele care-și exercită activitatea într-o unitate economică aparținând familiei sau unei rude, pe care o ajută și pentru care nu primesc remunerație sub formă de salariu; plata se realizează în natură (hrană, haine, locuință) sau ocazional, cu titlu excepțional, și în bani, fără a figura pe statul de salarii;
- *membrii* consiliilor județene și locale;
- *zilierii* reprezintă persoane fizice care desfășoară activități necalificate cu caracter ocazional, potrivit prevederilor legale în vigoare.

Pentru a evita dubla/multipla înregistrare se respectă definiția din Codul fiscal (cu modificările și completările ulterioare) referitoare la activitatea dependentă la funcția de bază, respectiv „orice activitate desfășurată în baza unui contract individual de muncă sau a unui statut special prevăzut de lege, declarată angajatorului ca funcție de bază de către angajat; în cazul în care activitatea se desfășoară pentru mai mulți angajatori, angajatul este obligat să declare fiecăruia locul unde exercită funcția pe care o consideră de bază”. Sunt excluse cadrele militare și personalul asimilat (Ministerul Apărării Naționale, Ministerul Afacerilor Interne, Serviciul Român de Informații etc.).

Efectivul salariaților din tabelul nr. 13 - secțiunea „Principalii indicatori economico-sociali la nivel național” a fost estimat prin cercetarea statistică lunară asupra câștigurilor salariale.

Efectivul salariaților din tabelul nr. 7 - secțiunea „Principalii indicatori economico-sociali la nivel de județ” a fost estimat pe baza datelor obținute din cercetarea statistică lunară asupra câștigurilor salariale, care au fost completate cu informațiile existente în Registrul Statistic al Întreprinderilor (REGIS), pentru unitățile cu 1-3 salariați și au fost repartizate pe județe, respectiv pe sectoare de activitate, conform distribuției obținute din cercetarea statistică anuală asupra costului forței de muncă, astfel:

- datele pentru **perioada ianuarie-iunie 2022** au fost **reestimate** pe baza rezultatelor cercetării statistice lunare asupra câștigurilor salariale, completate cu informațiile existente în Registrul Statistic al Întreprinderilor pentru întreprinderile cu 1-3 salariați și au fost repartizate pe județe și sectoare de activitate conform distribuției obținute din cercetarea statistică anuală asupra costului forței de muncă din anul 2021;
- **începând cu luna iulie 2022**, datele au fost **estimate** pe baza rezultatelor cercetării statistice lunare asupra câștigurilor salariale, completate cu informațiile existente în Registrul Statistic al Întreprinderilor pentru întreprinderile cu 1-3 salariați și au fost repartizate pe județe și sectoare de activitate conform distribuției obținute din cercetarea statistică anuală asupra costului forței de muncă din anul 2021.

Diferența dintre numărul total al salariaților calculat prin însumarea efectivelor de salariați ale fiecărui județ din tabelul nr. 7 și efectivul de salariați din tabelul nr. 13 este determinată de includerea în sfera de cuprindere a unităților cu 1-3 salariați.

Câștigul salarial mediu brut lunar se calculează prin raportarea sumelor brute plătite din fondul de salarii, din profitul net și alte fonduri, la numărul mediu al salariaților.

În **sumele brute plătite salariaților** sunt cuprinse:

- **Sumele brute plătite din fondul de salarii pentru timpul lucrat:**
 - salariile de bază brute corespunzătoare timpului efectiv lucrat în program normal și suplimentar (inclusiv indexările și indemnizațiile de conducere, salariile de merit și alte drepturi care potrivit actelor normative fac parte din salariul de bază);
 - sporurile și indemnizațiile acordate sub formă de procent din salariul de bază brut sau în sumă fixă;
 - premiile/bonusurile/beneficiile din cursul anului și anuale sub diferite forme din fondul de salarii (inclusiv al 13-lea salariu, premiile de vacanță);
 - plățile/primele excepționale (ocasionale) efectuate către salariații care părăsesc întreprinderea (inclusiv primele acordate cu ocazia pensionării), cu condiția ca aceste sume să nu fie prevăzute în contractul de muncă;
 - sumele acordate salariaților pentru transportul până la și de la locul de muncă;
 - sumele brute acordate salariaților pentru plata zilelor de concediu de odihnă neefectuat;
 - sumele aferente stimulentei de risc acordat personalului medical, potrivit prevederilor legale în vigoare;

- alte sume/adaosuri acordate din fondul de salarii potrivit prevederilor legale în vigoare și/sau stabilite prin contractele de muncă (inclusiv cele pentru susținerea cheltuielilor cu utilitățile la locul în care salariații își desfășoară activitatea, precum electricitate, încălzire, apă și abonamentul de date, achiziția mobilierului și a echipamentelor de birou, în limitele stabilite de angajator prin contractul de muncă sau regulamentul intern, în limita unui plafon lunar, corespunzător numărului de zile din lună în care salariatul își desfășoară activitatea în regim de telemuncă);
- plata managerului sau după caz, indemnizația brută a administratorului sau premiile de performanță acordate acestora, potrivit contractelor de management, de administrare, de mandat sau a contractelor de performanță încheiate potrivit prevederilor legale în vigoare.
- **Sumele brute plătite din fondul de salarii pentru timpul nelucrat:**
 - sumele plătite pentru timpul nelucrat (concedii de odihnă, de studii, pentru zilele de sărbători legale, evenimente familiale deosebite etc.) potrivit prevederilor legale în vigoare și/sau stabilite prin contractele de muncă;
 - indemnizațiile suportate de angajator pentru incapacitate temporară de muncă cauzată de boli obișnuite sau de accidente în afara muncii, boli profesionale și accidente de muncă plătite din fondul de salarii (exclusiv sumele plătite din bugetul Fondului național unic de asigurări sociale de sănătate și bugetul Asigurărilor pentru accidente de muncă și boli profesionale), potrivit prevederilor legale în vigoare;
 - indemnizațiile suportate de angajator pentru salariații aflați în carantină/izolare la domiciliu (exclusiv sumele plătite din bugetul Fondului național unic de asigurări sociale de sănătate), potrivit prevederilor legale în vigoare;
 - sumele plătite pentru întreruperi ale lucrului neimputabile salariaților (inclusiv șomaj tehnic beneficiind de o indemnizație din salariul de bază plătită potrivit prevederilor legale în vigoare);
 - indemnizațiile pentru perioada suspendării temporare a contractului de muncă din inițiativa angajatorului (șomaj tehnic), indiferent dacă sunt suportate de angajator sau din bugetul de stat, potrivit prevederilor legale în vigoare;
 - indemnizațiile de care beneficiază salariații pentru zilele libere acordate părinților pentru supravegherea copiilor, în situația închiderii temporare a unităților de învățământ, potrivit prevederilor legale în vigoare;
 - indemnizațiile de care beneficiază salariații ca urmare a reducerii timpului de muncă, potrivit prevederilor legale în vigoare.
- **Sumele brute plătite din fondul de salarii sub forma drepturilor în natură și ajutoarelor bănești** cuprind contravaloarea drepturilor în natură și a ajutoarelor bănești acordate ca retribuire a muncii (potrivit prevederilor legale în vigoare și/sau stabilite prin contractele de muncă);
- **Sumele brute acordate salariaților (ca stimulente) din profitul net al unității**, inclusiv suma corespunzătoare cotei managerului sau administratorului, după caz, exclusiv dividendele plătite din profitul net;
- **Sumele brute plătite din alte fonduri (inclusiv drepturi în natură, ajutoare bănești, indemnizația/norma de hrană, alte stimulente) decât din fondul de salarii**, inclusiv sumele încasate ca penalități provenite din sumele încasate prin executare silită potrivit Codului de procedură fiscală, din cele încasate în cadrul procedurii de reorganizare judiciară și faliment, alte stimulente acordate în afara fondului de salarii, sumele plătite pentru activitatea prestată în proiecte finanțate din fonduri europene, sumele plătite direct din costuri pentru drepturile în natură sub formă de produse, chirie, combustibil, energie, transport, contravaloarea biletelor de valoare (tichete de masă, tichete de creșă, tichete cadou, tichete culturale și vouchere/tichete de vacanță), toate sumele acordate conform prevederilor legale în vigoare.

Câștigul salarial mediu net lunar rezultă prin scăderea din sumele brute plătite aferente câștigului salarial mediu brut lunar a contribuției de asigurări sociale datorată de salariați, a contribuției de asigurări sociale de sănătate datorată de salariați și a impozitului corespunzător, rezultatul fiind împărțit la numărul mediu al salariaților.

Câștigul salarial mediu brut/net diseminat lunar nu cuprinde sumele compensatorii, sumele plătite retroactiv ca urmare a câștigării în instanță a drepturilor bănești aferente anilor anteriori.

Notă: *Câștigul salarial mediu brut/net diseminat lunar nu cuprinde sumele compensatorii, sumele plătite retroactiv ca urmare a câștigării în instanță a drepturilor bănești aferente anilor anteriori.*

Conform prevederilor legislației naționale în vigoare (OUG nr. 79/2017 cu modificările și completările ulterioare), contribuțiile de asigurări sociale, respectiv cele de asigurări sociale de sănătate care cădeau în sarcina angajatorului au fost transferate în sarcina salariatului și, începând cu luna ianuarie 2018, sunt suportate în totalitate de salariat, fiind reflectate în cuantumul brut al câștigului salarial nominal.

În consecință, indicatorul „câștig salarial mediu brut lunar” produs și diseminat începând cu luna de referință ianuarie 2018 nu mai este comparabil cu seriile de date anterioare anului 2018.

Aceste prevederi legale nu influențează comparabilitatea datelor pentru seriile de „câștig salarial mediu net lunar.”

Conform prevederilor legale în vigoare, salariații din domeniul cercetare-dezvoltare și inovare, respectiv din activitatea de creare de programe pentru calculator beneficiază de scutire de impozit.

Pentru perioada 1 ianuarie 2019-31 decembrie 2028 inclusiv, conform legislației naționale în vigoare (OUG nr. 114/2018 privind instituirea unor măsuri în domeniul investițiilor publice și a unor măsuri fiscal-bugetare, modificarea și completarea unor acte normative și prorogarea unor termene), salariații din domeniul construcțiilor beneficiază de unele prevederi speciale în ceea ce privește impozitul, contribuția de asigurări sociale și contribuția de asigurări sociale de sănătate.

Pentru perioada 1 iunie 2022-31 decembrie 2028 inclusiv, conform legislației naționale în vigoare (Legea nr. 135/2022 pentru modificarea și completarea unor acte normative), salariații din domeniul agriculturii și industriei alimentare beneficiază de unele prevederi speciale în ceea ce privește impozitul, contribuția de asigurări sociale și contribuția de asigurări sociale de sănătate.

Începând cu 1 iunie 2022, conform legislației naționale în vigoare (OUG nr. 67/2022 privind unele măsuri fiscale), salariații care desfășoară activitate în baza contractului individual de muncă, încadrați cu normă întreagă, la locul unde se află funcția de bază, nu datorează impozit pe venit și contribuții sociale obligatorii pentru o sumă de 200 de lei reprezentând venituri din salarii și asimilate salariilor, în următoarele situații:

- angajatorii majorează voluntar, oricând în perioada 1 iunie-31 decembrie 2022 inclusiv, nivelul salariului de bază lunar brut cu suma de 200 de lei, respectiv de la 2550 de lei la 2750 de lei;

- nivelul salariului de bază lunar brut stabilit potrivit contractului individual de muncă, fără a include sporuri și alte adaosuri, este de 2750 de lei, în cazul persoanelor nou-angajate în perioada 1 iunie-31 decembrie 2022 inclusiv.

Începând cu 1 ianuarie 2023, conform legislației naționale în vigoare (OUG nr. 168/2022), în cazul salariaților care desfășoară activitate în baza contractului individual de muncă, încadrați cu normă întreagă, la locul unde se află funcția de bază, nu se datorează impozit pe venit și nu se cuprinde în baza lunară de calcul al contribuțiilor sociale obligatorii suma de 200 lei/lună, reprezentând venituri din salarii și asimilate salariilor.

Numărul mediu al salariaților cuprinde persoanele angajate cu contract de muncă/raport de serviciu pe durată determinată sau nedeterminată (inclusiv lucrătorii sezonieri, managerul sau administratorul), al căror contract de muncă/raport de serviciu nu a fost suspendat în perioada de referință.

Numărul mediu al salariaților se calculează ca medie aritmetică simplă rezultată din suma efectivelor zilnice de salariați (**exclusiv** cei al căror contract de muncă/raport de serviciu a fost suspendat), din perioada de referință, inclusiv din zilele de repaus săptămânal, sărbători legale și alte zile nelucrătoare, împărțită la numărul total al zilelor calendaristice.

În **efectivul zilnic al salariaților** luat în calculul numărului mediu **se cuprind** următoarele categorii de salariați:

- persoanele cu contract de muncă/raport de serviciu pe durată determinată sau nedeterminată, inclusiv salariații detașați la lucru în străinătate (dacă unitatea care i-a detașat le-a asigurat o remunerație în țară, pentru care a virat contribuții sociale obligatorii și impozit);
- persoanele al căror contract de muncă/raport de serviciu a fost suspendat din inițiativa angajatorului (în cazul întreruperii temporare a activității) și au beneficiat de o indemnizație din salariul de bază corespunzător locului de muncă ocupat;
- persoanele aflate în incapacitate temporară de lucru (concediu medical, carantină/izolare la domiciliu) pe perioada când aceștia sunt plătiți de angajator din fonduri proprii;
- părinții, în timpul zilelor libere acordate pentru supravegherea copiilor, în situația închiderii temporare a unităților de învățământ, indiferent din ce fonduri sunt plătiți;
- salariații al căror timp de lucru a fost redus temporar, indiferent din ce fonduri sunt plătiți.

Din efectivul zilnic al salariaților luat în calculul numărului mediu **se exclud**: salariații aflați în concedii fără plată, în grevă, patronii care își desfășoară activitatea în propria unitate și pentru care sursa de venit o constituie numai dividendele și profitul unității, lucrătorii familiari (persoanele care-și exercită activitatea într-o unitate economică aparținând familiei sau unei rude, pe care o ajută și pentru care nu primesc remunerație sub formă de salariu; plata se realizează în natură (hrană, haine, locuință) sau ocazional, cu titlu excepțional, și în bani, fără a figura pe statul de salarii), membrii consiliilor județene și locale, zilierii (persoane fizice care desfășoară activități necalificate cu caracter ocazional, potrivit prevederilor legale în vigoare).

În zilele de repaus săptămânal, sărbători legale și alte zile nelucrătoare se ia în calcul ca efectiv zilnic numărul salariaților din ziua precedentă, cu excepția celor al căror contract de muncă/raport de serviciu a încetat în această zi. În cazul când unitatea a fost înființată sau și-a încetat activitatea în cursul lunii de referință, se iau în calcul efectivele zilnice numai pentru perioada în care a funcționat, iar suma rezultată se împarte la numărul total al zilelor calendaristice din lună.

Salariații angajați cu normă parțială se includ în numărul mediu proporțional cu timpul de lucru prevăzut în contractul de muncă. În efectivul salariaților luat în calculul numărului mediu se includ numai persoanele care au fost plătite.

În **mod excepțional**, pentru cazurile când **se plătesc sume corespunzătoare perioadelor anterioare** (de exemplu: premii din cursul anului sau anuale, premii de vacanță, al 13-lea salariu, sume brute restante din ultimele luni ale anului precedent (de exemplu: plata restantă a însoțitorilor persoanelor cu dizabilități), sume brute plătite retroactiv ca urmare a câștigării în

instanță a drepturilor bănești pentru primele de vacanță și a unor sporuri aferente anului în curs), **numărul beneficiarilor** (foști salariați sau salariați cu contract de muncă/raport de serviciu suspendat) **se include în numărul mediu al salariaților** proporțional cu perioadele pentru care se realizează plățile respective, astfel încât să existe o corespondență directă între sumele brute plătite și numărul mediu al salariaților.

Șomerii înregistrați reprezintă persoanele înscrise la agențiile teritoriale pentru ocuparea forței de muncă în conformitate cu legislația în vigoare (Legea nr. 76/2002 privind sistemul asigurărilor pentru șomaj și stimularea ocupării forței de muncă).

Rata șomajului reprezintă proporția numărului de șomeri înregistrați la agențiile pentru ocuparea forței de muncă în populația activă civilă. Populația activă civilă se determină prin însumarea populației ocupate civile cu numărul șomerilor înregistrați.

Mișcarea naturală a populației Datele privind fenomenele demografice s-au obținut prin prelucrarea informațiilor cuprinse în buletinele statistice de nașcuți-vii, decese, căsătorii și divorțuri întocmite de primăriile municipale, orășenești și comunale, odată cu înregistrarea fenomenelor în actele de stare civilă.

1. Definiții

Născut-viu este produsul concepției, expulzat sau extras complet din corpul mamei, independent de durata sarcinii și care, după această separare, prezintă un semn de viață (respirație, activitate cardiacă, pulsații ale cordonului ombilical sau contracții musculare dependente de voință).

Decedată este persoana căreia i-au încetat definitiv funcțiile vitale după trecerea unui timp oarecare de la naștere.

Sporul natural reprezintă diferența dintre numărul nașcuților-vii și numărul persoanelor decedate, în perioada de referință.

Căsătoria reprezintă uniunea dintre un bărbat și o femeie, încheiată în concordanță cu legislația țării, în scopul întemeierii unei familii și din care rezultă drepturi și obligații între cei doi soți, precum și ale acestora față de copii.

Divorțul reprezintă desfacerea unei căsătorii încheiate legal, printr-o hotărâre definitivă a instanței judecătorești, a ofițerului de stare civilă sau a unui notar public. Datele se referă la acțiunile de divorț pentru care desfacerea căsătoriei a fost admisă.

Domiciliul persoanei este adresa la care aceasta declară că are locuința principală, trecută în cartea de identitate, așa cum este luată în evidența organelor administrative ale statului.

Reședința obișnuită reprezintă locul în care o persoană își petrece în mod normal perioada zilnică de odihnă, fără a ține seama de absențele temporare pentru recreere, vacanțe, vizite la prieteni și rude, afaceri, tratamente medicale sau pelerinaj religios. Reședința obișnuită poate să fie aceeași cu domiciliul sau poate să difere în cazul persoanelor care aleg să-și stabilească reședința obișnuită în altă localitate decât cea de domiciliu din țară sau străinătate.

2. Sfera de cuprindere

În numărul **nașcuților-vii** sunt incluși nașcuții-vii ale căror mame aveau, la data nașterii, domiciliul sau reședința obișnuită pentru o perioadă de cel puțin 12 luni în România.

În numărul **decedaților** sunt incluse persoanele care aveau, la data decesului, domiciliul sau reședința obișnuită pentru o perioadă de cel puțin 12 luni în România.

În numărul **căsătoriilor** sunt incluse căsătoriile persoanelor care aveau, la data încheierii căsătoriei, domiciliul în România, precum și căsătoriile persoanelor de cetățenie română care se căsătoresc în străinătate și care sunt înregistrate la oficiile de stare civilă din România.

În numărul **divorțurilor** sunt incluse divorțurile persoanelor ale căror divorțuri s-au încheiat la judecătoria, stări civile sau notari publici, în conformitate cu Legea nr. 202/2010, precum și divorțurile cetățenilor români care au divorțat în străinătate, transcrise în România.

Autorizația de construire constituie actul de autoritate al administrației locale pe baza căruia se asigură aplicarea măsurilor prevăzute de lege referitoare la amplasarea, proiectarea, executarea și funcționarea construcțiilor. Aceasta se eliberează beneficiarului lucrării, în temeiul și cu respectarea documentațiilor de urbanism și amenajare a teritoriului, în vederea începerii lucrărilor de construcții. Lucrarea se referă la autorizațiile de construire eliberate pentru clădiri rezidențiale.

Locuințele terminate sunt locuințele ridicate în cursul perioadei de referință, ale căror elemente, inclusiv fundația, s-au construit pentru prima dată și la care s-au finalizat toate lucrările prevăzute în documentația tehnică și au fost recepționate de beneficiar.

Turism - Sosirea unui turist într-o structură de primire turistică cu funcțiuni de cazare turistică se înregistrează când o persoană este înscrisă în registrul structurii respective, pentru a fi găzduită una sau mai multe nopți. În fiecare structură de primire turistică cu funcțiuni de cazare turistică se consideră o singură sosire pe turist, indiferent de numărul de înnoptări rezultate din șederea sa neîntreruptă.

Înnoptarea reprezintă intervalul de 24 de ore, începând cu ora hotelieră, pentru care o persoană este înregistrată în evidența structurii de cazare turistică și beneficiază de găzduire în contul tarifului aferent spațiului ocupat, chiar dacă durata de ședere efectivă este inferioară intervalului menționat. Sunt avute în vedere și înnoptările aferente paturilor instalate suplimentar (plătite de turiști).

Indicele de utilizare netă a locurilor de cazare turistică exprimă relația între capacitatea de cazare în funcțiune și utilizarea efectivă a acesteia de către turiști, într-o perioadă determinată. Rezultă din calcul prin împărțirea numărului total de înnoptări realizate, la capacitatea de cazare turistică în funcțiune, din perioada respectivă.

Sursa datelor pentru **sosirile și înnoptările în structurile de primire turistică** cu funcțiuni de cazare turistică (inclusiv apartamente și camere de închiriat) o reprezintă chestionare statistice Turism 1A completate de toate persoanele juridice și fizice care au în proprietate sau administrează în locație de gestiune astfel de structuri. Lista structurilor de primire turistică cu funcțiuni de cazare turistică (inclusiv apartamente și camere de închiriat), care trebuie să completeze chestionarul statistic este actualizată periodic, cu informații privind structurile nou clasificate sau reclasificate, de Ministerul Antreprenoriatului și Turismului - Departamentul pentru Turism.

Cercetarea statistică referitoare la "Frecventarea structurilor de primire turistică cu funcțiuni de cazare" se adresează structurilor de primire turistică (inclusiv apartamente și camera de închiriat) cu o capacitate de minim 10 locuri pat care funcționează în luna de referință - circa 14061 operatori economici.



**INDICATORI
ECONOMICO - SOCIALI
LA NIVEL NAȚIONAL**

I. INDUSTRIE

1. INDICIILE PRODUCȚIEI INDUSTRIALE - serie brută - (%)	luna corespunzătoare din anul precedent = 100												
	2022												2023
	ian.	feb.	mar.	apr.	mai	iun.	iul.	aug.	sep.	oct.	nov.	dec.	ian. ¹⁾
Total țară	100,4	100,8	98,1	91,0	106,6	98,1	97,1	99,1	101,0	100,3	96,5	89,7	94,6
Industrie extractivă	101,2	99,3	97,0	88,7	93,5	94,9	97,1	97,1	97,6	100,3	102,5	98,5	100,6
Industrie prelucrătoare	100,7	102,2	99,4	91,6	108,7	99,2	97,6	100,5	102,3	103,6	98,2	90,7	96,1
Producția și furnizarea de energie electrică și termică, gaze, apă caldă și aer condiționat	98,9	93,8	90,9	87,9	98,1	91,8	93,9	91,8	93,4	81,7	84,2	82,5	85,6

¹⁾ Date provizorii.

2. INDICIILE VALORICII AI CIFREI DE AFACERI DIN INDUSTRIE PE TOTAL (PIAȚA INTERNĂ ȘI PIAȚA EXTERNĂ) (%)	luna corespunzătoare din anul precedent = 100												
	2022												2023
	ian.	feb.	mar.	apr.	mai	iun.	iul.	aug.	sep.	oct.	nov.	dec.	ian. ¹⁾
Total țară	125,3	125,1	128,9	119,9	136,7	125,3	124,0	124,4	130,6	127,3	116,9	111,8	106,8

¹⁾ Date provizorii.

3. INDICIILE PREȚURILOR PRODUCȚIEI INDUSTRIALE PE TOTAL (PIAȚA INTERNĂ ȘI PIAȚA EXTERNĂ) (%)	luna precedentă = 100												
	2022												2023
	ian.	feb.	mar.	apr.	mai	iun.	iul.	aug.	sep.	oct.	nov.	dec.	ian. ¹⁾
Total țară	108,58	101,63	106,94	98,29	101,52	103,13	105,20	101,84	99,03	102,22	100,56	100,24	101,44

¹⁾ Date provizorii.

II. COMERȚ INTERIOR. SERVICII

4. INDICIILE VOLUMULUI CIFREI DE AFACERI ¹⁾ PENTRU COMERȚUL CU AMĂNUNTUL, CU EXCEPȚIA AUTOVEHICULELOR ȘI MOTOCICLETELOR - serie brută - (%)	luna corespunzătoare din anul precedent = 100												
	2022												2023
	ian.	feb.	mar.	apr.	mai	iun.	iul.	aug.	sep.	oct.	nov.	dec.	ian. ¹⁾
Total țară	105,6	105,5	105,4	103,7	108,1	103,4	102,8	104,6	102,5	104,5	104,5	103,6	105,7
Cu vânzare predominantă de produse alimentare, băuturi și tutun	102,7	98,8	103,5	97,9	107,0	102,8	103,3	104,2	97,0	101,3	100,3	98,9	105,4
Cu vânzare predominantă de produse nealimentare	105,7	106,3	108,7	105,4	108,2	101,9	101,5	103,2	101,4	101,7	107,4	104,2	109,1

¹⁾ Date provizorii.

²⁾ Fără TVA

5. INDICIILOR VOLUMULUI CIFREI DE AFACERI ¹⁾ PENTRU COMERȚUL CU RIDICATA ȘI CU AMĂNUNTUL, ÎNȚEȚINEREA ȘI REPARAREA AUTOVEHICULELOR ȘI A MOTOCICLETELOR - serie brută - (%)	luna corespunzătoare din anul precedent = 100												
	2022												2023
	ian.	feb.	mar.	apr.	mai	iun.	iul.	aug.	sep.	oct.	nov.	dec.	ian. ¹⁾
Total țară	109,8	113,8	107,2	96,9	102,1	100,9	96,5	108,6	110,4	111,4	117,4	108,1	120,0
Comerțul cu autovehicule	110,7	114,9	106,0	93,5	97,5	101,0	96,0	112,5	115,3	117,9	127,4	115,7	130,8
Întreținerea și repararea autovehiculelor	105,4	102,9	111,4	96,2	104,2	99,1	91,7	101,2	101,7	104,7	100,4	103,0	117,3
Comerțul cu piese și accesorii pentru autovehicule	111,4	118,4	108,3	101,9	111,5	101,7	98,8	104,6	106,5	103,1	109,1	98,1	106,5
Comerțul cu motociclete, piese și accesorii aferente; întreținerea și repararea motocicletelor	99,2	105,0	101,2	119,2	107,4	101,4	109,0	114,8	101,3	109,3	98,0	78,3	67,6

¹⁾ Date provizorii.

²⁾ Fără TVA

6. INDICIILOR VOLUMULUI CIFREI DE AFACERI ¹⁾ PENTRU SERVICIILE DE PIAȚĂ PRESTATE POPULAȚIEI - serie brută - (%)	luna corespunzătoare din anul precedent = 100												
	2022												2023
	ian.	feb.	mar.	apr.	mai	iun.	iul.	aug.	sep.	oct.	nov.	dec.	ian. ¹⁾
Total țară din care:	140,1	123,6	147,1	152,7	136,3	126,8	118,7	115,2	107,2	131,5	128,5	116,2	122,3
Hoteluri și restaurante	143,1	130,0	144,1	145,6	144,9	133,4	121,4	116,4	105,7	134,5	132,2	125,0	123,6
Jocuri de noroc și alte activități recreative	142,8	107,3	163,9	202,5	110,2	100,4	104,9	104,9	104,7	131,2	121,6	96,9	111,7
Activități ale agențiilor turistice și ale tur-operatorilor; alte servicii de rezervare și asistență turistică	122,7	136,1	146,6	140,8	151,4	155,7	125,0	132,9	125,1	114,9	118,7	112,3	144,6
Coafură și alte activități	121,4	120,0	124,9	111,0	132,9	117,6	129,8	125,6	129,5	153,8	149,2	143,7	126,2
Spălarea, curățarea (uscată) articolelor textile și a produselor din blană	111,9	114,2	127,7	126,7	131,6	120,9	124,9	124,1	112,3	113,4	136,2	124,8	175,5

¹⁾ Date provizorii.

²⁾ Fără TVA

III. COMERȚ INTERNAȚIONAL

7. COMERȚUL INTERNAȚIONAL CU BUNURI (mii euro)	2021 ¹⁾	2022												
	dec.	ian. ²⁾	feb. ²⁾	mar. ²⁾	apr. ²⁾	mai ²⁾	iun. ²⁾	iul. ²⁾	aug. ²⁾	sep. ²⁾	oct. ²⁾	nov. ²⁾	dec. ³⁾	1.I-31.XII ³⁾
Exporturi FOB	6531408	6757786	7041257	8229920	6887895	7995999	7863470	7894326	7617060	8582785	7965889	8409320	6705861	91951568
Importuri CIF	8860611	8892022	9523425	10814844	9723194	10732929	10561801	11226110	10849989	11552072	11371665	11005447	9793038	126046538
Sold FOB/CIF	-2329203	-2134236	-2482168	-2584924	-2835299	-2736930	-2698331	-3331784	-3232929	-2969287	-3405776	-2596127	-3087177	-34094970

¹⁾ Date semidefnitive; ²⁾ Date revizuite; ³⁾ Date estimate.

IV. TURISM

8. SOSIRI ÎN PRINCIPALELE STRUCTURI DE PRIMIRE TURISTICĂ CU FUNCȚIUNI DE CAZARE TURISTICĂ, PE TIPURI DE STRUCTURI DE PRIMIRE TURISTICĂ - (număr)	2022												2023
	ian.	feb.	mar.	apr.	mai	iun.	iul.	aug.	sep.	oct.	nov.	dec.	ian.
Total țară, din care:	630001	623657	687134	745803	923494	1177998	1650785	1924206	1183404	1047566	881676	879413	783989
Hoteluri	394336	405697	472937	497795	614202	776556	1028729	1180698	791204	706819	608655	579093	517414
Moteluri	12282	13436	15770	16825	19487	21626	25642	31552	22136	20321	18709	17722	15846
Vile turistice	23659	22808	20538	23028	27752	35623	61821	76397	38574	31910	25377	27052	25607
Cabane turistice	8712	8427	6850	7862	8026	11131	18622	22346	11855	10689	6721	9307	9646
Pensiuni turistice	59111	56004	54115	61209	74115	89521	115473	131690	90461	84521	67153	71242	62940
Pensiuni agroturistice	65974	57593	52186	65977	85263	109675	148806	175397	102921	87517	68755	79490	67857
Apartamente și camere de închiriat	51316	44939	48137	53599	65172	92805	175825	218188	91870	77474	64462	72239	65205

Notă: Pentru anul 2022 datele au fost revizuite ca urmare a includerii sosirilor turiștilor cazați în apartamente și camere de închiriat.

Cercetarea statistică referitoare la „Frecventarea structurilor de primire turistică cu funcțiuni de cazare” se adresează tuturor structurilor de primire cu o capacitate de cazare turistică de minim 10 locuri-pat.

9. ÎNNOPTĂRI ÎN PRINCIPALELE STRUCTURI DE PRIMIRE TURISTICĂ CU FUNCȚIUNI DE CAZARE TURISTICĂ, PE TIPURI DE STRUCTURI DE PRIMIRE TURISTICĂ - (număr)	2022												2023
	ian.	feb.	mar.	apr.	mai	iun.	iul.	aug.	sep.	oct.	nov.	dec.	ian.
Total țară, din care:	1200265	1174161	1302736	1453736	1827484	2542415	4067797	4792238	2555672	2186416	1771389	1705165	1488682
Hoteluri	766280	781790	938287	1006330	1278227	1773949	2662013	3102074	1825321	1576488	1291398	1133123	1004934
Moteluri	20040	21603	22840	25865	30493	33407	41238	48477	32768	30636	27351	28977	23926
Vile turistice	44051	42473	35826	43010	52147	73284	158447	191429	77348	56377	45533	51497	45490
Cabane turistice	14661	13985	10944	11976	12329	18204	33235	37930	19231	16343	10278	16628	17087
Pensiuni turistice	104875	95205	89036	105586	126440	163297	221772	254709	159183	149233	115958	129412	106483
Pensiuni agroturistice	124920	106620	89028	123378	154103	209435	302092	360475	190678	158594	122829	157854	129461
Apartamente și camere de închiriat	97495	84753	86201	101245	120788	187118	445398	551232	180047	144434	118852	142298	124007

Notă: Pentru anul 2022 datele au fost revizuite ca urmare a includerii înnopțărilor turiștilor cazați în apartamente și camere de închiriat.

Cercetarea statistică referitoare la „Frecventarea structurilor de primire turistică cu funcțiuni de cazare” se adresează tuturor structurilor de primire cu o capacitate de cazare turistică de minim 10 locuri-pat.

10. INDICIILE DE UTILIZARE NETĂ A LOCURILOR DE CAZARE (%)	2022												2023
	ian.	feb.	mar.	apr.	mai	iun.	iul.	aug.	sep.	oct.	nov.	dec.	ian.
Total țară	19,2	21,0	20,7	22,4	25,4	30,1	38,7	45,1	31,0	30,5	26,6	25,2	22,4

Notă: Pentru anul 2022 datele au fost revizuite ca urmare a includerii sosirilor și înnopțărilor turiștilor cazați în apartamente și camere de închiriat.

Cercetarea statistică referitoare la „Frecventarea structurilor de primire turistică cu funcțiuni de cazare” se adresează tuturor structurilor de primire cu o capacitate de cazare turistică de minim 10 locuri-pat.

V. PREȚURI

11. INDICIIL PREȚURILOR DE CONSUM AL POPULAȚIEI (%)	luna precedentă = 100												
	2022												2023
	ian.	feb.	mar.	apr.	mai	iun.	iul.	aug.	sep.	oct.	nov.	dec.	ian.
Total țară	101,48	100,58	101,88	103,74	101,18	100,76	100,89	100,56	101,33	101,28	101,25	100,37	100,34
Mărfuri alimentare	101,15	101,96	102,54	102,56	101,73	100,62	100,92	101,82	101,72	102,29	101,54	101,26	101,50
Mărfuri nealimentare	101,73	99,70	101,86	105,45	101,00	100,92	100,87	99,81	101,28	100,80	101,03	99,68	99,01
Servicii	101,37	100,60	100,67	100,94	100,61	100,54	100,88	100,37	100,72	100,70	101,31	100,67	101,82

VI. FORȚĂ DE MUNCĂ

12. CÂȘTIGUL SALARIAL MEDIU BRUT (lei)	2022 ¹⁾												2023 ¹⁾
	ian.	feb.	mar.	apr.	mai	iun.	iul.	aug.	sep.	oct.	nov.	dec.	ian.
Total țară	6031	6059	6401	6443	6358	6413	6405	6348	6457	6461	6679	7107	6831
Agricultură, silvicultură și pescuit	4747	4747	4860	5018	4960	5113	5180	5154	5121	5179	6073	5691	5204
Industria	5454	5442	5798	5957	5777	5968	5987	5905	6047	5991	6307	6798	6340
Construcții	4504	4560	4719	4772	4772	4870	4899	4926	4980	4989	5049	5392	5437
Comerț cu ridicata și cu amănuntul; repararea autovehiculelor și motocicletelor	5282	5423	5742	5771	5656	5682	5733	5633	5702	5749	5869	6520	6086
Transporturi terestre și transporturi prin conducte	5156	5103	5264	5452	5651	5602	5667	5634	5661	5723	5810	6227	6169
Transporturi pe apă	5745	6023	6116	6741	6392	6693	6856	7032	6811	7084	7437	9790	8752
Transporturi aeriene	9984	9436	9793	10778	11054	11606	12099	12280	12018	12992	11598	11811	12575
Depozitare și activități auxiliare pentru transport	7519	7005	7241	7822	7651	7891	8476	7838	8149	7926	8438	10598	8539
Activități de poștă și de curier	4381	4342	4525	4644	4455	4627	4586	4631	4704	4655	4892	4830	4979
Hoteluri și restaurante	3398	3349	3439	3511	3509	3708	3746	3798	3690	3689	3723	3999	3916
Informații și comunicații	12254	12328	13591	13265	12525	13085	12988	12987	13114	13029	13817	14593	13952
Intermedieri financiare, cu excepția activităților de asigurări și ale fondurilor de pensii	10044	10088	11705	13103	11932	11631	11876	11108	10827	10616	11576	14895	11360
Activități de asigurări, reasigurări și ale fondurilor de pensii, cu excepția celor din sistemul public de asigurări sociale	10515	10353	16174	13110	10757	11457	11409	11302	11000	11537	11075	13069	11961
Tranzacții imobiliare	5086	5485	5534	5831	5633	5537	5509	5561	5551	5683	5839	6621	6082
Activități profesionale, științifice și tehnice, din care:	8005	8369	9400	8783	8663	8703	8847	8691	8807	8949	9123	9850	8929
Cercetare-dezvoltare	8422	8479	9138	9035	8964	9065	9388	9299	9301	9363	9756	10102	9865
Administrație publică și apărare; asigurări sociale din sistemul public ^{*)}	8730	8760	8936	8960	9175	9020	8921	8858	8946	8943	9067	9135	9379
Învățământ	6436	6469	6663	6452	7058	6396	6018	6061	6593	6677	6837	6550	6878
Sănătate și asistență socială	7172	7137	7180	7185	7081	7120	7073	7070	7050	7094	7080	7199	7375
Activități de spectacole, culturale și recreative	5402	5343	5565	5672	5692	5792	5649	5627	5683	5758	5782	6085	6009
Alte activități de servicii	4207	4335	4496	4639	4538	4631	4647	4660	4649	4578	4711	4947	4573

¹⁾ Date operative

^{*)} Exclusiv forțele armate și personalul asimilat (Ministerul Apărării Naționale, Ministerul Afacerilor Interne, Serviciul Român de Informații etc.); începând cu luna septembrie 2017, inclusiv datele aferente totalității salariaților încadrați la birourile parlamentare din circumscripțiile electorale și plățiți din sume forfetare.

Nota 1: Datele lunare privind câștigul salarial și efectivul de salariați sunt obținute printr-o cercetare statistică selectivă. Începând cu luna ianuarie 2023, eșantionul cuprinde, pe total țară, circa 23.000 unități economico-sociale. Unitățile din „sectorul bugetar” (vezi notele metodologice) sunt cuprinse exhaustiv în cercetare, excepție făcând unitățile administrației publice locale pentru care datele la nivelul consiliilor locale comunale se culeg pe bază de eșantion reprezentativ la nivel de județ (cca. 820 de unități). Pentru sectorul economic, au fost incluse în cercetare unitățile cu 4 salariați și peste, care reprezintă 87,28% din numărul total al salariaților din acest sector.

Nota 2: Conform prevederilor legislației naționale în vigoare (OUG nr. 79/2017 cu modificările și completările ulterioare), contribuțiile de asigurări sociale, respectiv cele de asigurări sociale de sănătate care cădeau în sarcina angajatorului au fost transferate în sarcina salariatului și, începând cu luna ianuarie 2018, sunt suportate în totalitate de salariat, fiind reflectate în cuantumul brut al câștigului salarial nominal. În consecință, indicatorul „câștig salarial mediu brut lunar” produs și diseminat începând cu luna de referință ianuarie 2018 nu mai este comparabil cu seriile de date anterioare anului 2018. Aceste prevederi legale nu influențează comparabilitatea datelor pentru seriile de „câștig salarial mediu net lunar.”

13. EFECTIVUL SALARIAȚILOR DIN ECONOMIE, la sfârșitul perioadei (mii persoane)	2022 ¹⁾												2023 ¹⁾
	ian.	feb.	mar.	apr.	mai	iun.	iul.	aug.	sep.	oct.	nov.	dec.	ian.
Total țară	5015,7	5026,1	5041,8	5042,9	5054,4	5056,1	5065,1	5064,2	5073,2	5080,8	5085,7	5067,3	5086,8
Agricultură, Silvicultură și Pescuit	116,4	116,3	116,8	116,9	117,5	118,4	118,9	119,1	119,4	119,5	119,4	119,0	120,0
Industrie	1282,8	1286,1	1288,9	1287,2	1286,5	1287,2	1287,8	1285,6	1286,5	1286,8	1287,0	1280,4	1286,9
Construcții	432,0	434,9	435,1	435,8	437,3	437,4	437,8	437,2	437,5	437,2	437,6	434,6	437,4
Servicii ¹⁾	3184,5	3188,8	3201,0	3203,0	3213,1	3213,1	3220,6	3222,3	3229,8	3237,3	3241,7	3233,3	3242,5

¹⁾ Date operative.

²⁾ Exclusiv forțele armate și personalul asimilat (Ministerul Apărării Naționale, Ministerul Afacerilor Interne, Serviciul Român de Informații etc.); începând cu luna septembrie 2017, inclusiv datele aferente totalității salariaților încadrați la birourile parlamentare din circumscripțiile electorale și plățiți din sume forfetare.

Nota 1: Datele lunare privind câștigul salarial și efectivul de salariați sunt obținute printr-o cercetare statistică selectivă. Începând cu luna ianuarie 2023, eșantionul cuprinde, pe total țară, circa 23.000 unități economico-sociale. Unitățile din „sectorul bugetar” (vezi notele metodologice) sunt cuprinse exhaustiv în cercetare, excepție făcând unitățile administrației publice locale pentru care datele la nivelul consiliilor locale comunale se culeg pe bază de eșantion reprezentativ la nivel de județ (cca. 820 de unități). Pentru sectorul economic, au fost incluse în cercetare unitățile cu 4 salariați și peste, care reprezintă 87,28% din numărul total al salariaților din acest sector.

14. NUMĂRUL ȘOMERILOR ÎNREGISTRAȚI, la sfârșitul perioadei (mii persoane)	2022												2023
	ian.	feb.	mar.	apr.	mai	iun.	iul.	aug.	sep.	oct.	nov.	dec.	ian.
Total țară	234,1	232,9	230,3	224,8	222,7	222,7	223,5	224,0	225,4	231,9	238,5	239,0	242,1
Bărbați	127,0	126,6	124,4	121,1	119,5	118,7	118,2	118,1	118,9	122,2	125,7	127,1	129,1
Femei	107,1	106,3	105,9	103,7	103,2	104,0	105,3	105,9	106,5	109,7	112,8	111,9	113,0

Sursa de date: Agenția Națională pentru Ocuparea Forței de Muncă

15. RATA ȘOMAJULUI ÎNREGISTRAT, la sfârșitul perioadei (%)	2022												2023
	ian. ¹⁾	feb. ¹⁾	mar. ¹⁾	apr. ¹⁾	mai ¹⁾	iun. ¹⁾	iul. ¹⁾	aug. ¹⁾	sep.	oct.	nov.	dec.	ian.
Total țară	3,0	3,0	2,9	2,9	2,8	2,8	2,9	2,9	2,9	3,0	3,0	3,1	3,1
Bărbați	2,9	2,9	2,9	2,8	2,8	2,7	2,7	2,7	2,7	2,8	2,9	2,9	3,0
Femei	3,1	3,0	3,0	3,0	2,9	3,0	3,0	3,0	3,0	3,1	3,2	3,2	3,2

¹⁾ Rata șomajului înregistrat, recalculată cu populația activă civilă la 1 ianuarie 2022

VII. INDICATORI SOCIALI

16. NUMĂRUL MEDIU ȘI PENSIA MEDIE LUNARĂ A PENSIONARILOR DE ASIGURĂRI SOCIALE DE STAT	2021				2022			
	trim. I	trim. II	trim. III	trim. IV	trim. I	trim. II	trim. III	trim. IV ¹⁾
Numărul mediu al pensionarilor - mii persoane	4665	4657	4652	4643	4617	4604	4603	4604
Pensia medie – lei	1597	1601	1604	1608	1772	1774	1776	1778

¹⁾ Date provizorii


17. MIȘCAREA NATURALĂ A POPULAȚIEI (persoane cu domiciliul sau reședința obișnuită în România) - date absolute	2022 ¹⁾												2023 ¹⁾
	ian.	feb.	mar.	apr.	mai	iun.	iul.	aug.	sep.	oct.	nov.	dec.	ian.
Născuți-vii (persoane)	14169	11817	13271	11116	14226	14193	15214	18148	17460	15135	13205	13230	13881
Decedați (persoane)	26315	29505	26214	22155	20807	18579	20187	23144	19774	21495	20344	23704	24236
Spor natural (persoane)	-12146	-17688	-12943	-11039	-6581	-4386	-4973	-4996	-2314	-6360	-7139	-10474	-10355
Căsătorii (număr)	4427	5071	5096	6780	11101	12150	17780	19258	14805	10085	5922	5660	4904
Divorțuri (număr)	610	2187	2279	2059	1931	1931	1835	2054	1940	2152	1982	2300	657
Decedați sub 1 an (persoane)	103	78	87	73	81	83	80	75	81	81	89	102	85

¹⁾ Date provizorii (repartizate după luna înregistrării evenimentului demografic).

Notă: Sunt incluși născuți-vii după domiciliul sau reședința obișnuită a mamei, decesele după domiciliul sau reședința obișnuită a decedatului, căsătoriile după locul înregistrării căsătoriei, respectiv, domiciliul unuia dintre cei doi soți și divorțurile după ultimul domiciliu comun al soților.

VIII. ALȚI INDICATORI

18. ÎNMATRICULĂRI DE SOCIETĂȚI COMERCIALE CU PARTICIPARE STRĂINĂ LA CAPITALUL SOCIAL SUBSCRIS, - în luna ianuarie 2023 -	Înmatriculări de societăți comerciale - număr -	Valoarea capitalului social total subscris exprimat în:		
		Moneda națională - mii lei -	Valută	
			Dolari SUA	EURO
Total țară	479	10583,7	2309069,2	2150073,2



**INDICATORI
ECONOMICO - SOCIALI
LA NIVEL DE JUDEȚ**

I. INDUSTRIE

(%)

1. INDICIILE PRODUCȚIEI INDUSTRIALE (serie brută)	luna corespunzătoare din anul precedent = 100												
	2022												2023
	ian.	feb.	mar.	apr.	mai	iun.	iul.	aug.	sep.	oct.	nov.	dec.	ian. ¹⁾
Total județ	120,8	112,1	109,0	111,9	115,7	106,6	134,9	122,6	121,1	99,7	94,8	89,1	76,2

¹⁾ Date provizorii.

Notă: Sursa datelor o constituie capitolul PROD din Cercetarea statistică lunară privind indicatorii pe termen scurt în industrie (IND TS). Indicii producției industriale (IPI) caracterizează evoluția producției industriale totale la nivel de județ, în timp ce IPI, calculat la nivel național, caracterizează evoluția valorii adăugate brute la costul factorilor, realizată în activitatea industrială.

(%)

2. INDICIILE VALORICE AI CIFREI DE AFACERI DIN INDUSTRIE PE TOTAL (PIAȚA INTERNĂ ȘI PIAȚA EXTERNĂ)	luna corespunzătoare din anul precedent = 100												
	2022												2023
	ian.	feb.	mar.	apr.	mai	iun.	iul.	aug.	sep.	oct.	nov.	dec.	ian. ¹⁾
Total județ	135,1	149,1	140,7	142,9	158,2	140,0	128,3	138,4	136,4	126,5	125,3	109,1	120,7

¹⁾ Date provizorii.

Notă: Sursa datelor o constituie capitolul CA din Cercetarea statistică lunară privind indicatorii pe termen scurt în industrie (IND TS). Indicele valoric al cifrei de afaceri din industrie este calculat pe baza unei cercetări statistice selective care cuprinde toate întreprinderile cu peste 50 de salariați și un eșantion de întreprinderi cu 4-49 salariați. Conform recomandărilor europene indicii valorici ai cifrei de afaceri din industrie sunt calculați ca indici nedeflatați. Raportarea cifrei de afaceri pe județe se face după sediul central al întreprinderii furnizoare de date.

II. COMERȚ INTERNAȚIONAL

mii euro

3. COMERȚUL INTERNAȚIONAL CU BUNURI	2021 ¹⁾		2022											
	nov.	dec.	ian. ²⁾	feb. ²⁾	mar. ²⁾	apr. ²⁾	mai ²⁾	iun. ²⁾	iul. ²⁾	aug. ²⁾	sep. ²⁾	oct. ²⁾	nov. ³⁾	1.I-30.XI ³⁾
Total exporturi FOB	86183	81168	69555	77018	95362	97891	105064	103291	88198	69320	93080	84617	81808	965203
Total importuri CIF	51785	66139	58118	42094	81839	89090	97263	74033	72177	64648	90733	81088	75902	826984
Sold FOB/CIF	34398	15029	11437	34924	13523	8801	7801	29258	16021	4672	2347	3529	5906	138219

¹⁾ Date semidefinite

²⁾ Date revizuite

³⁾ Date provizorii

III. TURISM

număr

4. SOSIRI ÎN PRINCIPALELE STRUCTURI DE PRIMIRE TURISTICĂ CU FUNCȚIUNI DE CAZARE TURISTICĂ, pe tipuri de structuri de primire turistică	2022 ¹⁾												2023
	ian.	feb.	mar.	apr.	mai	iun.	iul.	aug.	sep.	oct.	nov.	dec.	ian.
Total județ	4301	4543	4913	5482	7151	8077	9500	10690	9518	8810	7437	6156	5333
din care:													
Hoteluri	2646	2767	2982	2965	4098	4599	5224	5635	4963	4881	4059	3260	2926
Moteluri	291	339	441	488	594	641	698	791	644	457	460	396	334
Vile turistice	76	123	127	165	204	228	295	386	349	254	213	178	139
Cabane turistice	-	-	-	-	-	-	-	-	-	-	-	-	-
Pensiuni turistice	105	134	138	145	186	170	218	245	203	175	163	135	121
Pensiuni agroturistice	835	817	899	1361	1619	1962	2496	2963	2665	2347	1901	1636	1283
Apartamente și camere de închiriat	176	174	186	211	257	285	370	466	458	436	355	311	285

¹⁾ Date revizuite față de cele publicate anterior ca urmare a includerii sosirilor turiștilor cazați în apartamente și camere de închiriat.

număr

5. ÎNNOPTĂRI ÎN PRINCIPALELE STRUCTURI DE PRIMIRE TURISTICĂ CU FUNCȚIUNI DE CAZARE TURISTICĂ, pe tipuri de structuri de primire turistică	2022 ¹⁾												2023
	ian.	feb.	mar.	apr.	mai	iun.	iul.	aug.	sep.	oct.	nov.	dec.	ian.
Total județ	8520	8840	9348	10512	13740	15983	18742	20221	17768	16919	14445	11973	9950
din care:													
Hoteluri	5796	5901	6231	6499	8869	10461	11939	12102	10504	10271	8691	7073	5956
Moteluri	496	591	684	748	931	1047	1122	1279	1025	850	862	755	569
Vile turistice	166	203	210	252	313	342	513	666	610	477	351	303	260
Cabane turistice	-	-	-	-	-	-	-	-	-	-	-	-	-
Pensiuni turistice	160	204	207	228	311	270	321	358	307	271	245	208	178
Pensiuni agroturistice	1318	1321	1419	2122	2506	3141	3953	4726	4266	3901	3219	2711	2107
Apartamente și camere de închiriat	267	274	298	304	394	430	581	765	722	709	602	535	478

¹⁾ Date revizuite față de cele publicate anterior ca urmare a includerii înnoptărilor turiștilor cazați în apartamente și camere de închiriat.

(%)

6. INDICELE DE UTILIZARE NETĂ A LOCURILOR DE CAZARE	2022 ¹⁾												2023
	ian.	feb.	mar.	apr.	mai	iun.	iul.	aug.	sep.	oct.	nov.	dec.	ian.
Total județ	6,7	7,7	7,3	8,5	10,3	12,4	13,8	14,9	13,5	12,6	11,5	9,2	7,7

¹⁾ Date revizuite față de cele publicate anterior ca urmare a includerii înnoptărilor turiștilor cazați în apartamente și camere de închiriat, ceea ce influențează valoarea indicelui de utilizare netă.

IV. FORȚA DE MUNCĂ

persoane

7. EFECTIVUL SALARIAȚILOR - la sfârșitul perioadei	2022 ¹⁾												2023 ¹⁾
	ian. ¹⁾	feb. ¹⁾	mar. ¹⁾	apr. ¹⁾	mai ¹⁾	iun. ¹⁾	iul. ²⁾	aug. ²⁾	sep. ²⁾	oct. ²⁾	nov. ²⁾	dec. ²⁾	ian. ²⁾
Total județ	88422	88728	89120	89138	89322	89350	89494	89479	89624	89746	89825	89529	89994
Agricultură, Silvicultură și Pescuit	4165	4179	4198	4198	4207	4208	4215	4214	4221	4227	4231	4217	4239
Industrie și Construcții	33843	33960	34111	34117	34188	34199	34254	34248	34303	34350	34380	34267	34445
Servicii ^{*)}	50414	50589	50811	50823	50927	50943	51025	51017	51100	51169	51214	51045	51310

¹⁾ Date operative

^{*)} Exclusiv forțele armate și personalul asimilat (Ministerul Apărării Naționale, Ministerul Afacerilor Interne, Serviciul Român de Informații etc.); începând cu luna septembrie 2017, inclusiv datele aferente totalității salariaților încadrați la birourile parlamentare din circumscripțiile electorale și plățiți din sume forfetare.

Nota 1: Sectoarele de activitate sunt definite conform clasificării activităților din economia națională CAEN Rev. 2.

¹⁾ Date reestimate. Datele pentru perioada ianuarie-iunie 2022 au fost reestimate pe baza rezultatelor cercetării statistice lunare asupra câștigurilor salariale, completate cu informațiile existente în Registrul Statistic al Întreprinderilor pentru întreprinderile cu 1-3 salariați și au fost repartizate pe județe și sectoare de activitate conform distribuției obținute din cercetarea statistică anuală asupra costului forței de muncă din anul 2021.

²⁾ Începând cu luna iulie 2022, datele au fost estimate pe baza rezultatelor cercetării statistice lunare asupra câștigurilor salariale, completate cu informațiile existente în Registrul Statistic al Întreprinderilor pentru întreprinderile cu 1-3 salariați și au fost repartizate pe județe și sectoare de activitate conform distribuției obținute din cercetarea statistică anuală asupra costului forței de muncă din anul 2021.

lei/persoana

8. CÂȘTIGUL SALARIAL MEDIU BRUT	2022 ¹⁾												2023 ¹⁾
	ian.	feb.	mar.	apr.	mai	iun.	iul.	aug.	sep.	oct.	nov.	dec.	ian.
Total județ	4870	4890	5065	5031	5018	5111	5136	5088	5143	5196	5258	5489	5358
Agricultură, Silvicultură și Pescuit	4667	4724	4767	4877	4732	4929	5026	4982	4903	5155	5973	5711	4021
Industrie și Construcții	4491	4441	4731	4769	4645	4830	4930	4931	4811	4926	4931	5305	5394
Servicii ^{*)}	5171	5250	5346	5242	5324	5343	5308	5218	5415	5411	5471	5622	5509

¹⁾ Date operative

^{*)} Exclusiv forțele armate și personalul asimilat (Ministerul Apărării Naționale, Ministerul Afacerilor Interne, Serviciul Român de Informații etc.); începând cu luna septembrie 2017, inclusiv datele aferente totalității salariaților încadrați la birourile parlamentare din circumscripțiile electorale și plățiți din sume forfetare.

Nota 1: Datele lunare privind câștigul salarial și efectivul de salariați sunt obținute printr-o cercetare statistică selectivă. Începând cu luna ianuarie 2023, eșantionul cuprinde, pe total țară, circa 23.000 unități economico-sociale. Unitățile din „sectorul bugetar” (vezi notele metodologice) sunt cuprinse exhaustiv în cercetare, excepție făcând unitățile administrației publice locale pentru care datele la nivelul consiliilor locale comunale se culeg pe bază de eșantion reprezentativ la nivel de județ (cca. 820 de unități). Pentru sectorul economic, au fost incluse în cercetare unitățile cu 4 salariați și peste, care reprezintă 87,28% din numărul total al salariaților din acest sector.

Nota 2: Sectoarele de activitate sunt definite conform clasificării activităților din economia națională CAEN Rev. 2. Informațiile privind câștigurile salariale pentru anumite activități economice conform CAEN Rev. 2 din cadrul industriei și serviciilor (ex. extracția petrolului brut și a gazelor naturale, producția și furnizarea de energie electrică și termică, gaze, apă caldă și aer condiționat, poșta și de curier, intermediari financiare), în cea mai mare parte, sunt repartizate pe județe după sediul central al întreprinderii furnizoare de date.

Nota 3: Conform prevederilor legislației naționale în vigoare (OUG nr. 79/2017 cu modificările și completările ulterioare), contribuțiile de asigurări sociale, respectiv, cele de asigurări sociale de sănătate care cădeau în sarcina angajatorului au fost transferate în sarcina salariatului și, începând cu luna ianuarie 2018, sunt suportate în totalitate de salariat, fiind reflectate în cuantumul brut al câștigului salarial nominal. În consecință, indicatorul „câștig salarial mediu brut lunar” produs și diseminat începând cu luna de referință ianuarie 2018 nu mai este comparabil cu seriile de date anterioare anului 2018.

9. CÂȘTIGUL SALARIAL MEDIU NET	2022 ¹⁾												2023 ¹⁾
	ian.	feb.	mar.	apr.	mai	iun.	iul.	aug.	sep.	oct.	nov.	dec.	ian.
Total județ	2978	2998	3108	3086	3084	3229	3233	3194	3233	3265	3306	3454	3429
Agricultură, Silvicultură și Pescuit	2816	2846	2886	2935	2859	3652	3754	3662	3633	3823	4338	4255	2964
Industria și Construcții	2864	2847	3032	3054	2976	3219	3256	3246	3188	3257	3263	3498	3645
Servicii ^{**)}	3074	3125	3182	3119	3181	3210	3181	3122	3241	3234	3270	3363	3315

^{*)} Date operative

^{**)} Exclusiv forțele armate și personalul asimilat (Ministerul Apărării Naționale, Ministerul Afacerilor Interne, Serviciul Român de Informații etc.); începând cu luna septembrie 2017, inclusiv datele aferente totalității salariaților încadrați la birourile parlamentare din circumscripțiile electorale și plățiți din sume forfetare.

Vezi **Notele 1-2** de la tabelul 8

Nota 3: Prevederile legale în vigoare (OUG nr. 79/2017 cu modificările și completările ulterioare) referitoare la contribuțiile de asigurări sociale, respectiv cele de asigurări sociale de sănătate care cădeau în sarcina angajatorului, transferate în sarcina salariatului începând cu luna ianuarie 2018, nu influențează comparabilitatea datelor pentru seriile de „câștig salarial mediu net lunar.”

Nota 4: Conform prevederilor legale în vigoare, salariații din domeniul cercetare-dezvoltare și inovare, respectiv, din activitatea de creare de programe pentru calculator beneficiază de scutire de impozit.

Pentru perioada 1 ianuarie 2019 - 31 decembrie 2028 inclusiv, conform legislației naționale în vigoare (OUG nr. 114/2018 privind instituirea unor măsuri în domeniul investițiilor publice și a unor măsuri fiscal-bugetare, modificarea și completarea unor acte normative și prorogarea unor termene), salariații din domeniul construcțiilor beneficiază de unele prevederi speciale în ceea ce privește impozitul, contribuția de asigurări sociale și contribuția de asigurări sociale de sănătate.

Pentru perioada 1 iunie 2022 - 31 decembrie 2028 inclusiv, conform legislației naționale în vigoare (Legea nr. 135/2022 pentru modificarea și completarea unor acte normative), salariații din domeniul agriculturii și industriei alimentare beneficiază de unele prevederi speciale în ceea ce privește impozitul, contribuția de asigurări sociale și contribuția de asigurări sociale de sănătate.

Începând cu 1 iunie 2022, conform legislației naționale în vigoare (OUG nr. 67/2022 privind unele măsuri fiscale), salariații care desfășoară activitate în baza contractului individual de muncă, încadrați cu normă întreagă, la locul unde se află funcția de bază, nu datorează impozit pe venit și contribuții sociale obligatorii pentru o sumă de 200 de lei reprezentând venituri din salarii și asimilate salariilor, în următoarele situații:

- angajatorii majorează voluntar, oricând în perioada 1 iunie-31 decembrie 2022 inclusiv, nivelul salariului de bază lunar brut cu suma de 200 de lei, respectiv de la 2550 de lei la 2750 de lei;

- nivelul salariului de bază lunar brut stabilit potrivit contractului individual de muncă, fără a include sporuri și alte adaosuri, este de 2750 de lei, în cazul persoanelor nou-angajate în perioada 1 iunie-31 decembrie 2022 inclusiv.

Începând cu 1 ianuarie 2023, conform legislației naționale în vigoare (OUG nr. 168/2022), în cazul salariaților care desfășoară activitate în baza contractului individual de muncă, încadrați cu normă întreagă, la locul unde se află funcția de bază, nu se datorează impozit pe venit și nu se cuprinde în baza lunară de calcul al contribuțiilor sociale obligatorii suma de 200 lei/lună, reprezentând venituri din salarii și asimilate salariilor.

10. NUMĂRUL ȘOMERILOR ÎNREGISTRAȚI - la sfârșitul perioadei	2022												2023
	ian.	feb.	mar.	apr.	mai	iun.	iul.	aug.	sep.	oct.	nov.	dec.	ian.
Total județ	8195	8086	8060	8070	8196	8396	8580	7446	7274	7346	7493	7657	7780
Bărbați	4817	4756	4706	4690	4720	4791	4867	4225	4189	4230	4340	4432	4507
Femei	3378	3330	3354	3380	3476	3605	3713	3221	3085	3116	3153	3225	3273

Sursa de date: Agenția Națională pentru Ocuparea Forței de Muncă

11. RATA ȘOMAJULUI ÎNREGISTRAT - la sfârșitul perioadei	2022												2023
	ian. ¹⁾	feb. ¹⁾	mar. ¹⁾	apr. ¹⁾	mai. ¹⁾	iun. ¹⁾	iul. ¹⁾	aug. ¹⁾	sep.	oct.	nov.	dec.	ian.
Total județ	5,8	5,7	5,7	5,7	5,8	5,9	6,0	5,2	5,1	5,2	5,3	5,4	5,5
Bărbați	6,1	6,0	6,0	6,0	6,0	6,1	6,2	5,4	5,3	5,4	5,5	5,6	5,7
Femei	5,3	5,3	5,3	5,3	5,5	5,7	5,9	5,1	4,9	4,9	5,0	5,1	5,2

Sursa de date: Agenția Națională pentru Ocuparea Forței de Muncă

¹⁾ Rata somajului înregistrat, recalculată cu populația activă civilă la 1 ianuarie 2022.

V. INDICATORI SOCIALI

12. NUMĂRUL MEDIU ȘI PENSIA MEDIE LUNARĂ A PENSIONARILOR DE ASIGURĂRI SOCIALE DE STAT	2021				2022			
	trim. I	trim. II	trim. III	trim. IV	trim. I	trim. II	trim. III	trim. IV
Numărul mediu al pensionarilor - (persoane)	108185	108054	108027	107866	106928	106461	106346	106464
Pensia medie – (lei)	1387	1389	1391	1393	1533	1533	1533	1533

13. MIȘCAREA NATURALĂ A POPULAȚIEI (persoane cu domiciliul sau reședința obișnuită în România) - date absolute	2022 ¹⁾												2023 ¹⁾
	ian.	feb.	mar.	apr.	mai	iun.	iul.	aug.	sep.	oct.	nov.	dec.	ian.
Născuți-vii (persoane)	253	241	231	184	239	270	303	350	336	310	263	245	258
Decedați (persoane)	696	769	739	591	521	442	507	557	481	497	547	615	645
Spor natural (persoane)	-443	-528	-508	-407	-282	-172	-204	-207	-145	-187	-284	-370	-387
Căsătorii (număr)	108	124	125	131	205	248	383	384	343	284	172	135	136
Divorțuri (număr)	1	38	43	36	34	36	26	37	25	30	32	29	1
Decedați sub 1 an (persoane)	3	2	2	2	1	1	2	1	2	2	1	6	1

¹⁾ Date provizorii (repartizate după luna înregistrării evenimentului demografic).

Notă: Repartizarea pe județe s-a făcut astfel: născuții-vii după domiciliul sau reședința obișnuită a mamei, decesele după domiciliul sau reședința obișnuită a decedatului, căsătoriile după locul înregistrării căsătoriei, respectiv, domiciliul unuia dintre cei doi soți și divorțurile după ultimul domiciliu comun al soților.

VI. CONSTRUCȚII

14. AUTORIZAȚII DE CONSTRUIRE ELIBERATE PENTRU CLĂDIRI REZIDENȚIALE	2022												2023
	ian.	feb.	mar.	apr.	mai	iun.	iul.	aug.	sep.	oct.	nov.	dec.	ian.
Total județ	39	54	56	48	56	54	56	59	54	45	49	37	25

număr

15. LOCUINȚE TERMINATE	2021				2022			
	trim. I	trim. II	trim. III	trim. IV	trim. I	trim. II	trim. III	trim. IV ¹⁾
Locuințe terminate	109	111	108	117	123	112	115	144
mediul urban	50	30	25	22	38	32	36	64
mediul rural	59	81	83	95	85	80	79	80

număr

¹⁾ Date provizorii

Notă: Indicatorul "Locuințe terminate" se referă la totalul locuințelor finalizate în cursul trimestrului.

VII. ALȚI INDICATORI

16. ÎNMATRICULĂRI DE SOCIETĂȚI COMERCIALE CU PARTICIPARE STRĂINĂ LA CAPITALUL SOCIAL SUBSCRIS - în luna ianuarie 2023 -	Înmatriculări de societăți comerciale - număr -	Valoarea capitalului social total subscris exprimat în:		
		Monedă națională - mii lei -	Valută	
			Dolari SUA	EURO
Total județ	1	0,2	43,9	40,6

Sursa de date: Oficiul Național al Registrului Comerțului



**TABELE STATISTICE
LA NIVEL DE JUDEȚ**

1. IMPORTUL CIF DE MARFURI, PE SECTIUNI SI PE PRINCIPALELE CAPITOLE DIN NOMENCLATORUL COMBINAT (NC)

mii euro

COD NC	CAPITOLE DIN NC	2021 ¹⁾		2022											
		nov.	dec.	ian. ²⁾	feb. ²⁾	mar. ²⁾	apr. ²⁾	mai ²⁾	iun. ²⁾	iul. ²⁾	aug. ²⁾	sep. ²⁾	oct. ²⁾	nov. ³⁾	1.1-30.XI ³⁾
I	TOTAL	51785	66139	58118	42094	81839	89090	97263	74033	72177	64648	90733	81088	75902	826984
I	ANIMALE VII SI PRODUSE ANIMALE	676	1042	499	618	540	758	1347	1091	1075	1061	1980	1278	778	11023
01	ANIMALE VII	120	520	28	198	94	362	274	444	327	1061	1151	465	214	4033
02	CARNE SI ORGANE COMESTIBILE	454	413	352	328	348	281	738	718	474	552	692	636	387	5507
03	PESTI SI CRUSTACEE, MOLUSTE SI ALTE NEVERTEBRATE ACVATICE	44	56	36	37	39	73	78	49	88	82	50	93	89	715
04	LAPTE SI PRODUSE LACTATE; OUA DE PASARI; MIERE NATURALA;	50	49	76	49	54	37	49	45	61	93	78	77	82	701
05	ALTE PRODUSE DE ORIGINE ANIMALA, NEDENUMITE SI NECUPRINSE IN ALTA PARTE	8	5	7	6	5	6	5	5	7	9	7	5	6	68
II	PRODUSE VEGETALE	1344	19482	21452	2152	31230	33286	36039	12531	14615	20301	31559	27822	24980	255966
06	PLANTE VII SI PRODUSE DE FLORICULTURA	32	15	20	65	60	40	47	71	21	33	40	25	22	444
07	LEGUME, PLANTE, RADACINI SI TUBERCULI, ALIMENTARE	73	102	157	166	458	418	163	133	102	41	74	56	128	1897
08	FRUCTE COMESTIBILE; COJI DE CITRICE SAU DE PEPEZI	171	54	50	82	39	31	70	292	1011	47	115	735	184	2656
09	CAFEA, CEAI, MATE SI MIRODENII	12	15	13	15	14	13	14	9	23	18	27	27	11	184
10	CEREALE	691	1124	632	447	916	1416	280	317	1076	3342	12901	5577	4756	31660
11	PRODUSE ALE INDUSTRIEI MORARITULUI; MALT; AMIDON SI FECULE; INULINA;	70	65	60	49	39	16	19	420	392	1706	1303	86	93	4185
12	SEMINTI SI FRUCTE OLEAGINOASE; SEMINTI SI FRUCTE DIVERSE; PLANTE INDUSTRIALE	281	18105	20517	1320	29702	31350	35419	11286	11986	15112	17097	21309	19784	214880
13	GUME, RASINI SI ALTE SEVE SI EXTRACTE VEGETALE	15	2	2	7	1	2	6	2	4	2	2	6	1	36
14	MATERIALE PENTRU IMPLETTIT SI ALTE PRODUSE DE ORIGINE VEGETALA	0	0	0	0	0	0	20	1	0	1	0	1	0	24
III	GRASIMI SI ULEIURI ANIMALE SAU VEGETALE	882	1268	111	993	2638	3955	6653	5285	933	2499	3328	1571	534	28499
15	GRASIMI SI ULEIURI DE ORIGINE ANIMALA SAU VEGETALA; PRODUSE ALE DISOCIERII	882	1268	111	993	2638	3955	6653	5285	933	2499	3328	1571	534	28499
IV	PRODUSE ALIMENTARE, BAUTURI, TUTUN	10101	10259	1391	1762	3766	4211	3116	10909	7851	5186	11657	4825	8093	62768
16	PREPARATE DIN CARNE, DIN PESTE SAU DIN CRUSTACEE, DIN MOLUSTE	89	14	18	26	22	14	21	16	23	22	32	31	25	250
17	ZAHARURI SI PRODUSE ZAHAROASE	529	977	778	513	918	1356	1394	1790	1157	1317	2006	1990	1523	14742
18	CACAO SI PREPARATE DIN CACAO	121	109	28	18	13	110	83	8	41	17	30	78	29	455
19	PREPARATE PE BAZA DE CEREALE, DE FAINA, DE AMIDON, DE FECULE SAU DE LAPTE;	147	120	79	175	260	141	108	122	95	148	181	294	268	1871
20	PREPARATE DIN LEGUME, DIN FRUCTE SAU DIN ALTE PARTI DE PLANTE	146	146	101	61	133	121	146	19	88	96	115	125	254	1259
21	PREPARATE ALIMENTARE DIVERSE	25	85	104	218	158	204	128	149	189	233	123	181	115	1803
22	BAUTURI, LICHIDE ALCOLICE SI OTET	29	26	21	128	31	265	173	308	123	72	162	58	231	1571
23	REZIDUURI SI DESEURI ALE INDUSTRIEI ALIMENTARE; ALIMENTE PREPARATE	9013	8776	257	618	2226	1996	1056	8495	6124	3274	8999	2055	5641	40741
24	TUTUN SI INLOCUITORI DE TUTUN PRELUCRATI	2	6	4	7	5	3	7	4	9	8	11	12	6	75
V	PRODUSE MINERALE	679	708	240	295	570	365	448	630	615	670	891	953	821	6499
25	SARE; SULF; PAMANTURI SI PIETRE; IPSOS, VAR SI CIMENT	108	63	90	168	119	186	117	103	88	184	140	128	67	1390
26	MINERURI, ZGURA SI CENUSA	206	367	3	3	378	133	38	157	126	218	282	222	225	1785
27	COMBUSTIBILI MINERALI, ULEIURI MINERALE SI PRODUSE REZULTATE DIN DISTILAREA	364	278	147	124	73	46	293	370	401	268	469	603	530	3325
VI	PRODUSE ALE INDUSTRIEI CHIMICE SI ALE INDUSTRIILOR CONEXE	2563	1867	1985	2639	3362	2783	3204	1962	2560	2725	3083	2654	2554	29398
28	PRODUSE CHIMICE ORGANICE; COMPUSI ANORGANICI SAU ORGANICI AI METALELOR	765	143	453	582	587	713	788	265	397	539	645	659	510	6177
29	PRODUSE CHIMICE ANORGANICE	129	82	195	159	155	303	108	127	172	109	117	225	77	1743
30	PRODUSE FARMACEUTICE	36	89	31	54	44	29	83	44	114	79	159	133	72	842
31	INGRASAMINTE	325	547	224	668	885	451	272	236	324	619	785	415	608	5486
32	EXTRACTE TANANTE SAU COLORANTE; TANINI SI DERIVATI LOR; PIGMENTI	245	237	228	262	617	463	899	483	454	621	519	355	611	5512
33	ULEIURI ESENTIALE SI REZINOIDE; PRODUSE PREPARATE DE PARFUMERIE	33	51	56	78	48	34	67	87	80	65	72	71	77	734
34	SAPUNURI, AGENTI DE SUPRAFATA ORGANICI, PREPARATE PT SPALAT	309	237	357	181	347	377	366	240	348	246	185	205	318	3169
35	SUBSTANTE ALBUMINOIDE; PRODUSE PE BAZA DE AMIDON SAU DE FECULE MODIFICATE	27	18	13	18	25	20	112	30	24	24	26	21	24	338
36	PULBERI SI EXPLOZIVI; ARTICOLE DE PIROTEHNIE; CHIBRITURI; ALIAJE PIROFORICE;	6	35	2	2	1	0	1	0	1	3	43	3	3	60
37	PRODUSE FOTOGRAFICE SAU CINEMATOGRAFICE	3	2	3	4	2	4	2	3	5	5	4	4	4	37
38	PRODUSE DIVERSE ALE INDUSTRIEI CHIMICE	686	428	425	631	653	393	525	448	645	414	529	449	251	5361
VII	MATERIALE PLASTICE, CAUCIUC SI ARTICOLE DIN ACESTEA	8669	6849	5427	7445	8863	8619	10925	10043	8103	7398	7983	9646	8659	93111
39	MATERIALE PLASTICE SI ARTICOLE DIN MATERIAL PLASTIC	8380	6694	5235	6487	8444	8023	10515	9607	7670	6740	7263	8848	8206	87398
40	CAUCIUC SI ARTICOLE DIN CAUCIUC	289	155	192	599	420	596	410	436	434	658	720	798	453	5713
VIII	PIEI CRUDE, PIEI TABACITE, BLANURI SI PRODUSE DIN ACESTEA	157	246	185	145	246	154	191	163	194	104	312	200	232	2125
41	PIEI BRUTE (ALTELE DECAT PIELE CU BLANA) SI PIEI FINITE	44	189	111	95	142	99	114	122	156	58	223	111	148	1379
42	OBIECTE DIN PIELE; ARTICOLE DE CURELARI SAU DE SELARIE; ARTICOLE DE VOIAJ	112	57	73	48	101	53	76	40	38	47	89	87	84	736
43	BLANURI SI BLANURI ARTIFICIALE; ARTICOLE DIN ACESTEA	1	0	1	1	2	2	1	0	0	0	0	2	0	10
IX	PRODUSE DE LE MN, PLUTA SI IMPLETTITI DIN NUJUE	635	810	935	1490	387	439	213	484	148	370	253	308	180	5207
44	LE MN, CARBUNE DE LE MN SI ARTICOLE DIN LE MN	628	800	929	1483	371	418	209	441	144	350	242	297	178	5062
45	PLUTA SI ARTICOLE DIN PLUTA	6	10	6	7	15	14	3	41	3	20	11	11	1	132
46	ARTICOLE DIN IMPLETTURI DE FIBRE VEGETALE SAU DIN NUJUE	1	0	0	0	0	0	7	1	2	0	0	1	0	13
X	PASTA DE LE MN, DESEURI DE HARTIE SAU DE CARTON; HARTIE SI CARTON	530	604	694	559	885	620	753	447	744	808	547	572	319	6947
47	PASTA DIN LE MN SAU DIN ALTE MATERIALE FIBROASE CELULOZICE; HARTIE SAU CARTON	81	92	47	24	47	66	100	51	77	2	82	118	32	647
48	HARTIE SI CARTON; ARTICOLE DIN PASTA DE CELULOZA, DIN HARTIE SAU DIN CARTON	442	499	639	520	819	542	644	388	659	797	442	437	277	6163
49	CARTI, ZIARE, IMAGINI IMPRIMATE SI ALTE PRODUSE ALE INDUSTRIEI DE IMPRIMARE;	6	13	8	15	19	12	9	7	8	9	24	16	10	137
XI	MATERII TEXTILE SI ARTICOLE DIN ACESTEA	2966	2753	2582	2840	3161	3067	3499	3010	2998	2268	3845	3340	3253	33863
50	MATASE	2	135	4	58	2	67	6	2	2	17	61	3	2	223
51	LANA, PAR FIN SAU GROSIER DE ANIMALE; FIRE SI TESATURI DIN PAR DE CAL	247	296	328	522	280	636	475	412	477	452	966	387	596	5532
52	BUMBAC	233	224	349	182	387	222	283	365	363	159	356	478	228	3392
53	ALTE FIBRE TEXTILE VEGETALE; FIRE DIN HARTIE SI TESATURI DIN FIRE DE HARTIE	46	16	5	4	2	14	16	2	1	1	20	21	9	95
54	FILAMENTE SINTECTICE SAU ARTIFICIALE; BENZI SI FORME SIMILARE	436	528	511	476	576	458	582	408	431	282	429	448	529	5129
55	FIBRE SINTECTICE SAU ARTIFICIALE DISCONTINUE	333	138	256	248	251	231	323	236	167	189	186	232	216	2533
56	VATA, PASLA SI MATERIALE NETESUTE; FIRE SPECIALE; SFORI, FUNII, FRANGHII	340	293	144	385	264	365	267	247	271	137	276	380	251	2988
57	COVOARE SI ALTE ACOPERITOARE DE PODEA DIN MATERIALE TEXTILE	23	34	33	20	32	45	29	18	18	41	42	38	54	370
58	TESATURI SPECIALE; TESATURI CU SMOCURI; DANTELE; TAPISERII; PASMANTERII;	89	157	115	90	196	78	111	111	74	138	183	96	87	1279
59	TESATURI IMPREGNATE, IMBRACATE, ACOPERITE SAU STRATIFICATE;	25	35	51	66	67	55	62	38	108	58	205	296	140	1147
60	MATERIALE TRICOTATE SAU CROSETATE	176	131	195	251	269	220	196	246	266	207	204	207	326	2587
61	IMBRACAMINTE SI ACCESORII DE IMBRACAMINTE, TRICOTATE SAU CROSETATE	112	80	40	128	161	129	84	173	128	80	205	141	140	1410
62	IMBRACAMINTE SI ACCESORII DE IMBRACAMINTE, ALTELE DECAT CELE TRICOTATE	580	343	234	200	209	272	364	401	244	237	377	454	389	3380
63	ALTE ARTICOLE TEXTILE CONFECTIONATE; SETURI; IMBRACAMINTE PURTATA SAU UZATA														


2.EXPORTUL FOB DE MARFURI, PE SECTIUNI SI PE PRINCIPALELE CAPITOLE DIN NOMENCLATORUL COMBINAT (NC)

mii euro

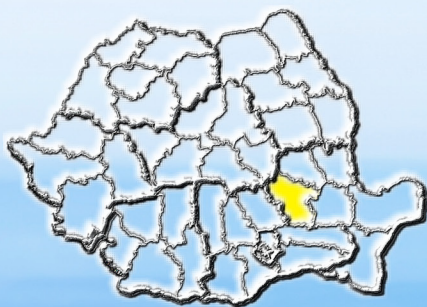
COD NC	CAPITOLE DIN NC	2021 ¹⁾					2022					1.1-30.XI ³⁾			
		nov.	dec.	ian. ²⁾	feb. ²⁾	mar. ²⁾	apr. ²⁾	mai ²⁾	jun. ²⁾	iul. ²⁾	aug. ²⁾		sep. ²⁾	oct. ²⁾	noi. ²⁾
	TOTAL	86183	81168	69555	77018	95362	97891	105064	103291	88198	69320	93080	84617	81808	965203
I	ANIMALE VII SI PRODUSE ANIMALE	4903	5817	5385	5504	6208	6835	7460	6719	7651	7462	7301	6501	7745	74772
01	ANIMALE VII	5	53	67	27	39	35	35	33	30	30	33	19	31	379
02	CARNE SI ORGANE COMESTIBILE	4313	5323	4942	4953	5618	6329	6881	6069	6858	6810	6610	5809	7001	67879
03	PESTI SI CRUSTACEE, MOLUSTE SI ALTE NEVERTEBRATE ACVATICE	6	6	4	6	7	6	9	13	3	5	2	3	3	62
04	LAPTE SI PRODUSE LACTATE; OUA DE PASARI; MIERE NATURALA;	576	424	370	513	538	463	527	601	757	614	655	666	675	6379
05	ALTE PRODUSE DE ORIGINE ANIMALA, NEDENUMITE SI NECUPRINSE IN ALTA PARTE	3	11	3	5	5	3	9	2	4	3	2	3	35	73
II	PRODUSE VEGETALE	5090	4373	4490	5299	3397	2466	1596	2367	4347	1089	1403	2654	1341	30450
06	PLANTE VII SI PRODUSE DE FLORICULTURA	0	0	0	1	1	1	1	0	1	0	0	0	0	6
07	LEGUME, PLANTE, RADACINI SI TUBERCULI ALIMENTARE	45	21	16	135	281	118	21	65	29	33	25	36	45	817
08	FRUCTE COMESTIBILE, COJI DE CITRICE SAU DE PEPEZI	562	252	307	645	738	418	362	583	468	704	948	774	858	6825
09	CAFEA, CEAI, MATE SI MIRODENII	121	78	79	51	140	94	66	147	52	38	58	113	133	971
10	CEREALE	158	2843	2380	2238	1611	393	60	342	1142	49	39	1440	43	9738
11	PRODUSE ALE INDUSTRII MORARUTURII; MALT; AMIDON SI FECULE; INULINA; GLUTEN	38	50	42	121	499	1413	990	1184	990	146	136	147	138	5805
12	SEMINTE SI FRUCTE OLEAGINOASE; SEMINTI SI FRUCTE DIVERSE; PLANTE INDUSTRIALE	4165	1128	1665	2107	127	28	76	44	1665	119	187	142	122	6284
13	GUME, RASINI SI ALTE SEVE SI EXTRACTE VEGETALE	0	0	0	0	0	0	0	0	0	0	0	0	0	1
14	MATERIALE PENTRU IMPLITT SI ALTE PRODUSE DE ORIGINE VEGETALA	0	0	0	0	0	0	0	0	0	0	0	0	0	4
III	GRASIMI SI ULEIURI ANIMALE SAU VEGETALE	3722	19414	14101	10405	19648	25894	30486	28449	20103	9329	21476	11879	6942	198712
15	GRASIMI SI ULEIURI DE ORIGINE ANIMALA SAU VEGETALA; PRODUSE ALE DISOCIERII	3722	19414	14101	10405	19648	25894	30486	28449	20103	9329	21476	11879	6942	198712
IV	PRODUSE ALIMENTARE, BAUTURI, TUTUN	26217	15984	7459	13844	18260	18492	11624	17096	12287	12649	15782	16589	15932	160013
16	PREPARATE DIN CARNE, DIN PESTE SAU DIN CRUSTACEE, DIN MOLUSTE	853	1059	708	833	1124	954	1106	1112	1044	902	1026	1026	1260	11274
17	ZAHARURI SI PRODUSE ZAHAROSE	41	55	24	33	76	65	38	34	31	26	60	65	30	481
18	CACAO SI PREPARATE DIN CACAO	86	63	40	71	99	78	50	57	26	35	109	183	75	824
19	PREPARATE PE BAZA DE CEREALE, DE FAINA, DE AMIDON, DE FECULE SAU DE LAPTE;	410	373	356	407	562	508	408	486	386	385	610	723	569	5401
20	PREPARATE DIN LEGUME, DIN FRUCTE SAU DIN ALTE PARTI DE PLANTE	544	404	417	431	444	350	387	783	1221	892	1054	839	636	7455
21	PREPARATE ALIMENTARE DIVERSE	201	220	182	122	214	207	164	272	149	119	231	242	209	2111
22	BAUTURI, LICHIDE ALCOLICE SI OTET	431	200	406	399	408	421	526	496	508	573	487	520	507	5252
23	REZIDUURI SI DESEURI ALE INDUSTRII ALIMENTARE; ALIMENTE PREPARATE	23635	13586	5326	11541	15313	15902	8914	13829	8890	9674	12004	12973	12614	126978
24	TUTUN SI INLOCUITORI DE TUTUN PRELUCRATI	17	24	0	6	20	7	31	28	31	44	21	18	31	237
V	PRODUSE MINERALE	14	30	12	33	45	17	36	29	47	37	24	28	45	350
25	SARE, SULF, PAMANTURI SI PIETRE; IPSOS, VAR SI CIMENT	6	8	5	12	7	5	5	7	7	11	8	15	9	82
26	MINEREURI, ZGURA SI CENUSA	1	4	5	10	10	3	1	1	1	1	1	1	1	40
27	COMBUSTIBILI MINERALI, ULEIURI MINERALE SI PRODUSE REZULTATE DIN DISTILAREA	7	18	2	11	28	9	30	22	34	23	11	13	35	218
VI	PRODUSE ALE INDUSTRII CHIMICE SI ALE INDUSTRIILOR CONEXE	1202	1397	950	1485	1583	1249	2137	1796	1768	1162	1238	1526	1483	16375
28	PRODUSE CHIMICE ANORGANICE; COMPUSI ANORGANICI SAU ORGANICI AI METALELOR	13	14	13	8	20	6	9	9	10	9	3	21	15	144
29	PRODUSE CHIMICE ORGANICE	3	6	3	6	42	3	7	6	30	7	6	7	5	102
30	PRODUSE FARMACEUTICE	949	1253	870	1354	1290	1113	1449	1375	1272	1055	1137	1130	912	12954
31	INGRASAMINTE	1	11	1	5	6	14	2	5	10	26	4	25	4	102
32	EXTRACTE TANANTE SAU COLORANTE; TANINI SI DERIVATI LOR; PIGMENTI	4	5	6	7	13	5	8	9	9	5	6	23	25	116
33	ULEIURI ESENTIALE SI REZINOIDE; PRODUSE PREPARATE DE PARFUMERIE	15	23	6	21	14	12	13	10	12	11	10	13	18	141
34	SAPUNURI, AGENTI DE SUPRAFATA ORGANICI, PREPARATE PT SPALAT	71	12	42	39	25	57	15	56	22	25	35	43	18	377
35	SUBSTANTE ALBUMINOSE; PRODUSE PE BAZA DE AMIDON SAU DE FECULE MODIFICATE	2	1	0	1	1	1	1	2	1	1	1	1	1	11
36	PULBERI SI EXPLOZIVI; ARTICOLE DE PIROTEHNIE; CHIBRITURI; ALIAJE PIROFORICE;	0	3	0	1	2	2	0	0	1	1	0	0	0	8
37	PRODUSE FOTOGRAFICE SAU CINEMATOGRAFICE	0	2	1	2	1	0	2	1	1	1	0	0	1	10
38	PRODUSE DIVERSE ALE INDUSTRII CHIMICE	142	68	7	41	167	35	631	324	400	22	35	263	483	2410
VII	MATERIALE PLASTICE, CAUCIUC SI ARTICOLE DIN ACESTE A	3675	3002	2470	3432	3824	3964	4318	4648	4239	4063	3589	4046	3277	41870
39	MATERIALE PLASTICE SI ARTICOLE DIN MATERIAL PLASTIC	3641	2967	2465	3412	3757	3949	4269	4612	4175	4011	3539	4016	3245	41452
40	CAUCIUC SI ARTICOLE DIN CAUCIUC	34	34	5	20	67	14	49	36	64	52	50	30	32	418
VIII	PIELI SI ARTICOLE DE PIELI SI PRODUSE DIN ACESTE A	7	12	8	21	19	9	21	9	15	8	6	6	3	133
41	PIELI BRUTE (ALTELE DECAT PIELI CU BLANA) SI PIEI FINITE	2	2	2	5	4	2	6	2	4	1	1	2	2	28
42	OBIECTE DIN PIELI; ARTICOLE DE CURELARIE SAU DE SELARIE; ARTICOLE DE VOIAJ	5	9	7	16	15	6	14	7	13	7	6	5	7	103
43	BLANURI SI BLANURI ARTIFICIALE; ARTICOLE DIN ACESTE A	0	0	0	0	0	0	0	0	0	0	0	0	0	2
IX	PRODUSE DE LEMN, PLUTA SI IMPLITTURI DIN NUJILE	999	734	518	1130	1361	637	1024	685	328	377	1060	633	335	8087
44	LEMN, CARBUNE DE LEMN SI ARTICOLE DIN LEMN	999	734	518	1130	1360	637	1024	685	328	377	1060	633	335	8086
45	PLUTA SI ARTICOLE DIN PLUTA	0	0	0	0	1	0	0	0	0	0	0	0	0	1
46	ARTICOLE DIN IMPLITTURI DE FIBRE VEGETALE SAU DIN NUJILE	0	0	0	0	0	0	0	0	0	0	0	0	0	1
X	PASTA DE LEMN, DESEURI DE HARTIE SAU DE CARTON; HARTIE SI CARTON	14	44	10	33	33	23	32	22	37	37	28	27	318	
47	PASTA DIN LEMN SAU DIN ALTE MATERIALE FIBROASE CELULOZICE; HARTIE SAU CARTON	10	37	1	2	2	1	2	1	2	2	1	1	1	17
48	HARTIE SI CARTON; ARTICOLE DIN PASTA DE CELULOZA, DIN HARTIE SAU DIN CARTON	4	7	7	26	24	19	22	17	29	29	32	24	23	252
49	CARTI, ZIARE, IMAGINI IMPRIMATE SI ALTE PRODUSE ALE INDUSTRII DE IMPRIMARE	3	4	2	5	6	3	8	4	6	6	3	3	3	50
XI	MATERII TEXTILE SI ARTICOLE DIN ACESTE A	14027	11160	12454	12988	14706	12634	14429	13456	11581	10343	12721	12638	13612	141563
50	MATASE	1	1	0	0	1	0	1	1	1	1	1	1	0	8
51	LANA, PAR FIN SAU GROSIER DE ANIMALE; FIRE SI TESATURI DIN PAR DE CAL	2307	1022	924	1448	1138	766	1154	1240	676	713	1648	1433	1559	12701
52	BUMBAC	22	74	14	44	161	76	14	6	35	3	21	35	2	410
53	ALTE FIBRE TEXTILE VEGETALE; FIRE DIN HARTIE SI TESATURI DIN FIRE DE HARTIE	23	0	14	0	8	0	16	0	0	0	3	0	0	42
54	FILAMENTE SINTETICE SAU ARTIFICIALE; BENZI SI FORME SIMILARE	902	900	840	772	1266	856	1148	1041	833	1139	1072	1106	1184	11256
55	FIBRE SINTETICE SAU ARTIFICIALE DISCONTINUE	6181	5019	6565	6250	7122	6648	6703	6997	5528	5232	5531	5735	6168	68180
56	VATA, PANSAMENTURI, TABACUTE, NETSUTE; FIRE SPECIALE; SFORI, FUNII, FRANGHII	7	3	5	5	8	30	54	26	67	8	46	9	24	369
57	COVACRE SI ALTE ACOPERITURI DE PODEA DIN MATERIALE TEXTILE	0	65	0	2	1	1	2	1	1	1	1	1	1	12
58	TESATURI SPECIALE; TESATURI CU SMOCURI; DANTELE; TAPISERII; PASMANTERII;	1	2	2	6	4	2	4	2	3	2	1	2	2	29
59	TESATURI IMPREGNATE, IMBRACATE, ACOPERITE SAU STRATIFICATE;	2	17	0	2	9	2	2	2	2	1	2	2	2	29
60	MATERIALE TRICOTATE SAU CROSETATE	0	1	0	0	3	8	1	1	1	2	1	3	1	22
61	IMBRACAMINTE SI ACCESORII DE IMBRACAMINTE, TRICOTATE SAU CROSETATE	681	682	442	427	512	497	567	360	478	271	515	554	316	4939
62	IMBRACAMINTE SI ACCESORII DE IMBRACAMINTE, ALTELE DECAT CELE TRICOTATE	3079	2673	2765	3181	3511	3094	3795	3420	3245	2055	3123	3005	3504	34698
63	ALTE ARTICOLE TEXTILE CONFECTIONATE; SETURI; IMBRACAMINTE PURTATA SAU UZATA	822	622	883	850	965	649	969	660	710	912	759	663	850	8871
XII	INCALTAMINTE, PALARI, UMBRELE SI ARTICOLE SIMILARE	421	437	733	405	887	756	739	716	890	322	853	770	968	80

INSTITUTUL NAȚIONAL DE
STATISTICĂ
NATIONAL INSTITUTE OF STATISTICS

B-dul Libertății Nr. 16, Sect. 5, București
16 Libertății BVD, Bucharest 5
e-mail: romstat@insse.ro
<http://www.insse.ro>



statisticile care nu sunt publicate și folosite, nu există



DIRECȚIA JUDEȚEANĂ DE STATISTICĂ
B U Z Ă U

Str. Ion Băieșu, Nr. 8-10, Bloc D1-D2, BUZĂU,
Judetul BUZĂU, Cod poștal: 120037
Tel. 0238/719714, 715, 718;
Fax: 0238/719717, 719.
e-mail: tele@buzau.insse.ro
<http://www.buzau.insse.ro>