



INSTITUTUL NAȚIONAL DE STATISTICĂ

<http://www.insse.ro>

DIRECȚIA JUDEȚEANĂ DE STATISTICĂ BUZĂU

Strada Ion Băieșu, bloc. D1-D2, parter

Telefon : 0238.719.714 - 719.718 Fax: 0238.719.717 - 719.719

e-mail : tele@buzau.insse.ro <http://www.buzau.insse.ro>



RECENSĂMÂNTUL
POPULAȚIEI ȘI LOCUINȚELOR
om cu om, casă cu casă

Comunicat de presă

Recensământul Populației și Locuințelor, runda 2021

- date provizorii pentru județul BUZĂU -

Rezultatele provizorii ale Recensământului Populației și Locuințelor runda 2021 (RPL2021) arată o populație rezidentă a județului BUZĂU de 404 mii persoane (404979 persoane), în scădere cu 46 mii locuitori (46090 persoane) față de recensământul precedent (octombrie 2011). Majoritatea populației rezidente este de sex feminin (208 mii, reprezentând 51,5%) și trăiește în mediul rural (249 mii, reprezentând 61,6%).

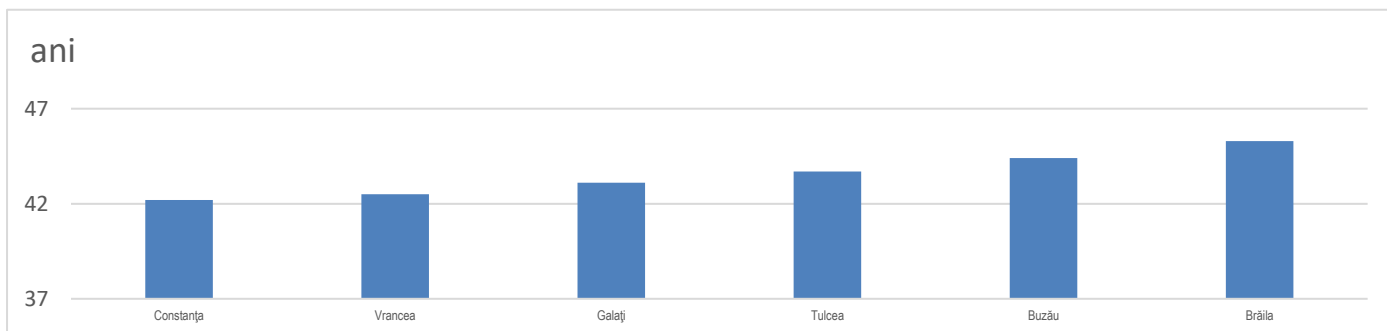
Din punctul de vedere al mărimii populației rezidente, județul BUZĂU se situează pe locul 20 în ierarhia județelor.

Fenomenul de îmbătrânire a populației rezidente a României

Fenomenul de îmbătrânire s-a accentuat, vârsta medie a populației rezidente pentru județul BUZĂU crescând la 44,4 ani (față de 42,7 ani la RPL2011). Față de vârsta medie pe țară, vârsta medie a județului nostru este mai mare cu 2 ani). În ierarhizarea județelor după vârsta medie la RPL2021, județul BUZĂU se plasează pe locul 36.

În cadrul Regiunii Sud-Est din care face parte și județul nostru, vârsta medie este de 43,3 ani, județul nostru poziționându-se pe locul al 5-lea.

Figura 1. Distribuția județelor din regiunea Sud-Est după vârsta medie, rezultate provizorii RPL2021





INSTITUTUL NAȚIONAL DE STATISTICĂ

<http://www.insse.ro>

DIRECȚIA JUDEȚEANĂ DE STATISTICĂ BUZĂU

Strada Ion Băieșu, bloc. D1-D2, parter

Telefon : 0238.719.714 - 719.718 Fax: 0238.719.717 - 719.719

e-mail : tele@buzau.insse.ro <http://www.buzau.insse.ro>



RECENSĂMÂNTUL
POPULAȚIEI ȘI LOCUINȚELOR
om cu om, casă cu casă

Indicele de îmbătrânire demografică (*numărul persoanelor vârstnice de 65 ani și peste care revine la 100 de persoane tinere, sub 15 ani*) în județul BUZĂU este 152,4 persoane vârstnice la 100 persoane tinere, mai mare cu 31,2 persoane decât media națională (121,2 persoane vârstnice la 100 persoane tinere).

Fenomenul de îmbătrânire demografică este relevat și prin prisma raportului de dependență demografică care, pentru județul nostru are valoarea de 58,7 persoane tinere și vârstnice la 100 persoane adulte, mare decât indicele de îmbătrânire demografică la nivel național de 55,5 persoane tinere și vârstnice la 100 persoane adulte.

Structura pe localități a populației rezidente a județului BUZĂU

În ultimii zece ani, între cele două recensăminte, majoritatea județelor au scăzut ca dimensiune sub aspectul numărului de locuitori (39 din 42 de județe, inclusiv municipiul București). În aceeași categorie se încadrează și județul nostru.

Tabel 1. Localitățile cu cele mai mari creșteri și cele cu cele mai mari descreșteri ale populației rezidente la 1 decembrie 2021 din județul BUZĂU față de recensământul din anul 2011, rezultate provizorii

RPL2021

Municipii, orașe, comune	RPL 2021 rezultate provizorii	RPL2011	creștere/ scădere 2021 față de 2011	
			persoane	%
MĂRĂCINENI	9653	8279	1374	16,60
VADU PAȘII	9726	9311	514	4,46
VERNEȘTI	9008	8633	375	4,34
MUNICIPIUL BUZĂU	103481	115494	-12013	-10,40
MUNICIPIUL RÂMNICU SĂRAT	29774	33843	-4069	-12,02
ORAȘ PĂTÂRLAGELE	6276	7304	-1028	-14,07
LOPĂTARI	2999	4242	-1243	-29,3
PARDOȘI	315	453	-138	-30,46
CĂNEȘTI	623	898	-275	-30,62
MĂRGĂRITEȘTI	478	697	-219	-31,42
VALEA SALCIEI	529	776	-247	-31,83

Referitor la municipii, orașe și comune, în cadrul județului BUZĂU, localitățile care au câștigat cel mai mare număr de locuitori între cele două recensăminte, sunt comuna MĂRĂCINENI care a ajuns la o populație de 9653 persoane (cu 1374 persoane mai mult decât în 2011), comuna VADU PAȘII cu o populație rezidentă



INSTITUTUL NAȚIONAL DE STATISTICĂ

<http://www.insse.ro>

DIRECȚIA JUDEȚEANĂ DE STATISTICĂ BUZĂU

Strada Ion Băieșu, bloc. D1-D2, parter

Telefon : 0238.719.714 - 719.718 Fax: 0238.719.717 - 719.719

e-mail : tele@buzau.insse.ro <http://www.buzau.insse.ro>



RECENSĂMÂNTUL
POPULAȚIEI ȘI LOCUINȚELOR
om cu om, casă cu casă

de 9726 persoane (cu 514 persoane mai mult decât în 2011) și comuna VERNEȘTI cu o populație rezidentă de 9008 persoane (cu 375 persoane mai mult decât în 2011). Ierarhia nu se modifică dacă ne referim la creșteri în valori relative.

Localitățile din județul nostru cu cele mai mari scăderi în valori relative înregistrate în decursul ultimului deceniu sunt comuna VALEA SALCIEI (529 locuitori, -31,8% față de populația din 2011) și comuna MĂRGĂRITEȘTI (478 locuitori, -31,42% față de populația din 2011).

Comuna cea mai mică din județ este comuna PARDOȘI cu numai 315 locuitori (în scădere față de RPL2011 când s-au recenzat 453 locuitori). La recensământul precedent, cea mai mică a fost aceeași comună.

Cea mai mare comună din județ este comuna VADU PAȘII care a crescut față de RPL2011 cu 415 persoane și care și-a menținut această poziție fruntașă la ambele recensăminte.

Orașul POGOANELE este orașul cel mai mic din cadrul județului (6384 locuitori față de 7275 locuitori în 2011). Cel mai mare oraș din județ, conform rezultatelor provizorii ale RPL2021, este NEHOIU cu 9464 locuitori.

Municipiul BUZĂU, reședință a județului în care locuim, are o populație rezidentă de 103481 persoane, mai mică decât în urmă cu zece ani, cu 12013 persoane.

Structura etnică și confesională a populației rezidente a României

La RPL2021, înregistrarea etniei, limbii materne și a religiei s-a făcut pe baza liberei declarații a persoanelor recenzate. Pentru persoanele care au refuzat să declare aceste trei caracteristici, precum și pentru persoanele pentru care informațiile au fost colectate indirect din surse administrative, informația nu este disponibilă pentru aceste trei caracteristici. Ca urmare, structurile prezentate în continuare pentru cele 3 caracteristici etno-culturale sunt calculate în funcție de numărul total de persoane care și-au declarat etnia, limba maternă și respectiv religia și nu în funcție de numărul total al populației rezidente.



INSTITUTUL NAȚIONAL DE STATISTICĂ

<http://www.insse.ro>

DIRECȚIA JUDEȚEANĂ DE STATISTICĂ BUZĂU

Strada Ion Băieșu, bloc. D1-D2, parter

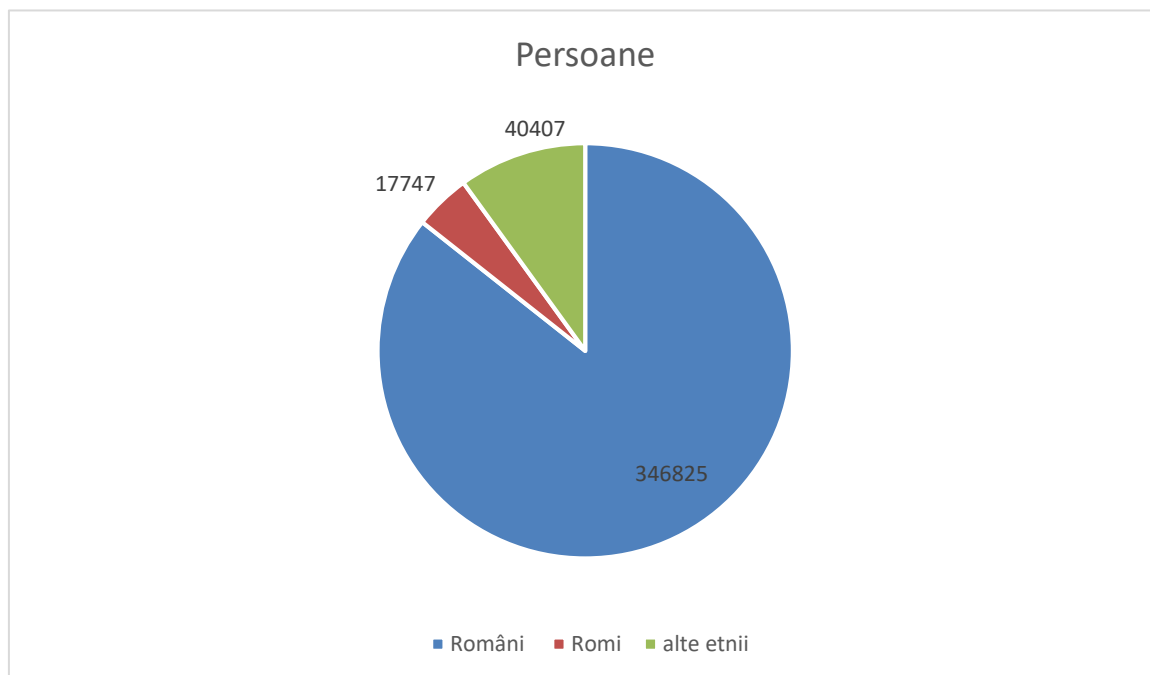
Telefon : 0238.719.714 - 719.718 Fax: 0238.719.717 - 719.719

e-mail : tele@buzau.insse.ro <http://www.buzau.insse.ro>



RECENSĂMÂNTUL
POPULAȚIEI ȘI LOCUINȚELOR
om cu om, casă cu casă

Figura 2. Structura populației din județul BUZĂU după ponderea principalelor etnii, rezultate provizorii RPL2021



Informația privind etnia a fost disponibilă pentru 364,9 mii persoane (din totalul celor 404,9 mii persoane care formează populația rezidentă a județului BUZĂU). S-au declarat români 346,8 mii persoane (85,7%). Populația de etnie romă reprezintă 4,9% din populația rezidentă a județului BUZĂU care și-a declarat etnia.

Potrivit liberei declarații a celor 364,6 mii persoane care au declarat limba maternă, structura populației din județul BUZĂU după limba maternă se prezintă astfel: pentru 98,3% limba română reprezintă prima limbă vorbită în mod obișnuit în familie în perioada copilăriei.

Structura confesională a fost declarată de 362,4 mii persoane din totalul populației rezidente a județului BUZĂU și arată că 98,2% dintre persoanele care au declarat religia sunt de religie ortodoxă.



INSTITUTUL NAȚIONAL DE STATISTICĂ

<http://www.insse.ro>

DIRECȚIA JUDEȚEANĂ DE STATISTICĂ BUZĂU

Strada Ion Băieșu, bloc. D1-D2, parter

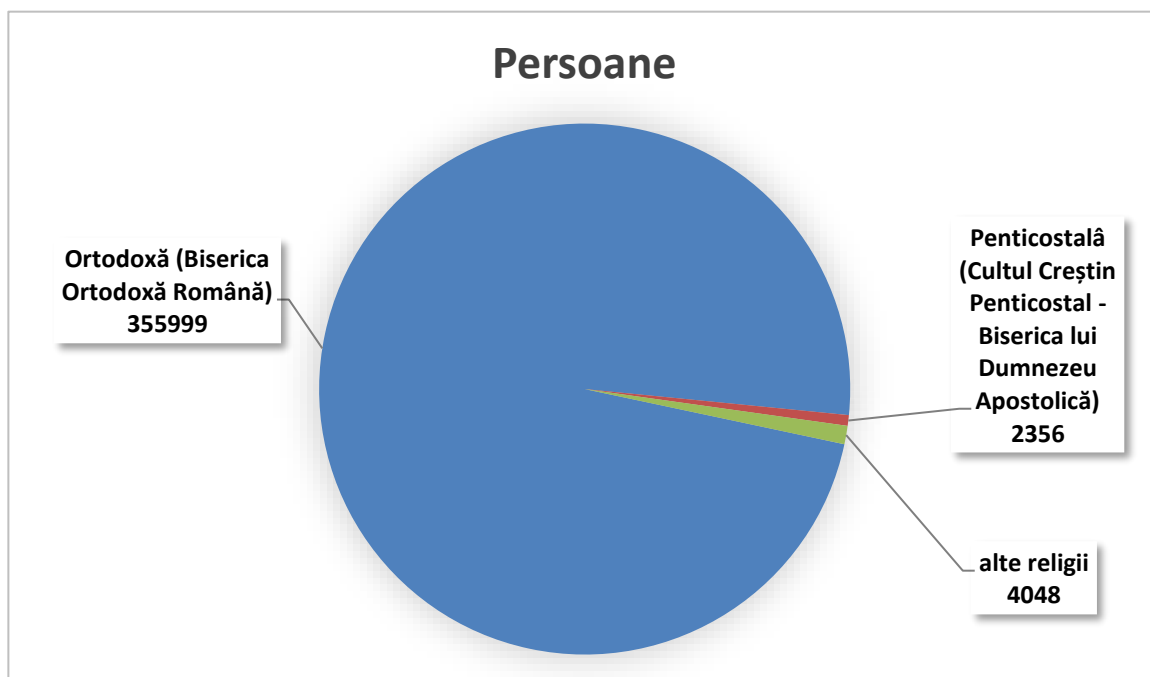
Telefon : 0238.719.714 - 719.718 Fax: 0238.719.717 - 719.719

e-mail : tele@buzau.insse.ro <http://www.buzau.insse.ro>



RECENSĂMÂNTUL
POPULAȚIEI ȘI LOCUINȚELOR
om cu om, casă cu casă

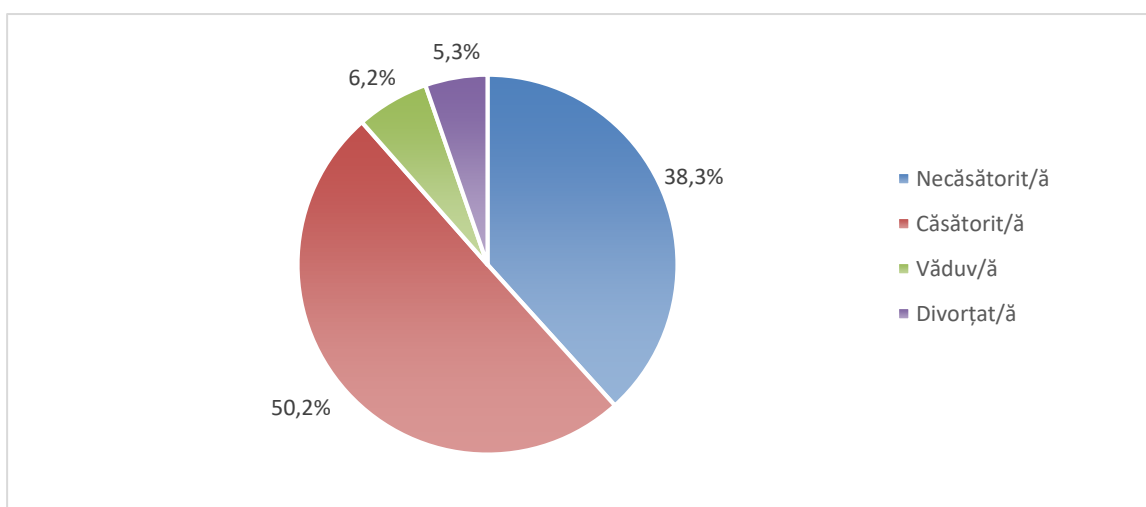
Figura 3. Structura populației județului BUZĂU pe principalele religii declarate, rezultate provizorii RPL2021



Structura populației rezidente pe stări civile

Din populația rezidentă a județului, 50,2% cuprinde persoane care au starea civilă legală de căsătorit(ă). Sunt căsătoriți 100,1 mii bărbați și 103,1 mii femei.

Figura 4. Structura populației din județul BUZĂU după starea civilă, rezultate provizorii RPL2021



Persoanele văduve reprezintă 6,2% din totalul populației rezidente a județului.



INSTITUTUL NAȚIONAL DE STATISTICĂ

<http://www.insse.ro>

DIRECȚIA JUDEȚEANĂ DE STATISTICĂ BUZĂU

Strada Ion Băieșu, bloc. D1-D2, parter

Telefon : 0238.719.714 - 719.718 Fax: 0238.719.717 - 719.719

e-mail : tele@buzau.insse.ro <http://www.buzau.insse.ro>



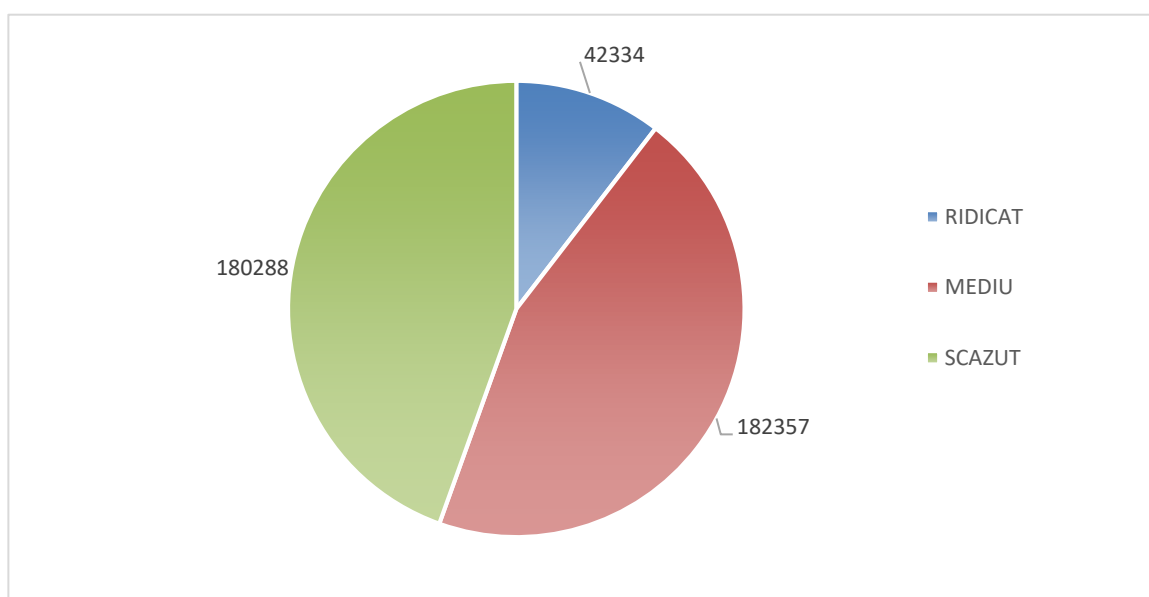
RECENSĂMÂNTUL
POPULAȚIEI ȘI LOCUINȚELOR
om cu om, casă cu casă

Structura după nivelul de instruire absolvit

Din totalul populației rezidente a județului BUZĂU, 45% au nivel mediu de educație (postliceal, liceal, profesional, învățământ complementar sau de ucenici), 44,5% nivel scăzut (preșcolar, primar, gimnazial sau fără școală absolvită) și 10,5% nivel superior.

Din punctul de vedere al ponderii populației rezidente cu nivel superior de educație, județul BUZĂU se situează pe locul 30 în ierarhia județelor.

Figura 5. Structura populației județului BUZĂU după nivelul de educație, rezultate provizorii RPL2021



Structura populației după nivelul de educație absolvit diferă pe cele două sexe. Astfel, din cele 208 mii de femei rezidente în județul BUZĂU, 47,7% au nivel scăzut de educație (preșcolar, primar, gimnazial sau fără școală absolvită), 41,3% au nivel mediu (postliceal, liceal, profesional, învățământ complementar sau de ucenici) și 11% au nivel superior, în timp ce, din cei 196,9 mii de bărbați rezidenți în județul BUZĂU, 41,2% au nivel scăzut de educație (preșcolar, primar, gimnazial sau fără școală absolvită), 48,9% au nivel mediu (postliceal, liceal, profesional, învățământ complementar sau de ucenici) și 9,9% au nivel superior.



INSTITUTUL NAȚIONAL DE STATISTICĂ

<http://www.insse.ro>

DIRECȚIA JUDEȚEANĂ DE STATISTICĂ BUZĂU

Strada Ion Băieșu, bloc. D1-D2, parter

Telefon : 0238.719.714 - 719.718 Fax: 0238.719.717 - 719.719

e-mail : tele@buzau.insse.ro <http://www.buzau.insse.ro>



RECENSĂMÂNTUL
POPULAȚIEI ȘI LOCUINȚELOR
om cu om, casă cu casă

Structura populației după statutul activității curente

Populația activă¹ a județului BUZĂU este de 154,8 mii persoane, fiind compusă din 144,1 mii persoane ocupate și din 10,7 mii șomeri.

Populația inactivă cuprinde 250,2 mii persoane din care pensionarii reprezintă peste două cincimi (43,3%), iar elevii și studenții aproape o treime (26,8%).

Din punctul de vedere al ponderii populației ocupate în populația rezidentă a județului, județul BUZĂU se situează pe locul 32 în ierarhia descrescătoare a județelor.

Din punctul de vedere al ponderii populației șomere în populația rezidentă a județului, județul BUZĂU se situează pe locul 21 în ierarhia județelor.

Față de datele provizorii difuzate la finalul anului 2022, unele rezultate din prezentul comunicat de presă au suferit modificări.

Datele complete și finale vor fi făcute publice, etapizat, în perioada mai-decembrie 2023.

RPL2021 a fost al 13-lea recensământ din istorie și primul din România organizat integral în format digital. Întregul proces al colectării datelor s-a desfășurat cu asigurarea confidențialității și protecției depline a informațiilor.

Institutul Național de Statistică împreună cu structurile sale teritoriale mulțumesc populației României care a participat în număr foarte mare la procesul de recenzie. Această acțiune s-a desfășurat în condiții optime cu sprijinul Serviciului de Telecomunicații Speciale (STS) care a oferit suportul tehnic și operațional. Recensământul s-a bucurat și de sprijinul activ al Ministerului Afacerilor Interne (MAI) precum și de cel al primăriilor.

Pentru informații detaliate privind RPL2021, vă rugăm să consultați www.recensamantromania.ro

¹ La RPL2021 metodologia de determinare a populației ocupate și a celei aflate în șomaj a fost revizuită pentru a răspunde cerințelor Biroului Internațional al Muncii trasate prin Rezoluția privind statistica muncii, a ocupării și a subutilizării forței de muncă - adoptată de cea de a 19-a Conferință Internațională a Statisticienilor Muncii (ICLS) - Octombrie 2013 (http://www.ilo.ch/wcmsp5/groups/public/---dgreports/---stat/documents/normativeinstrument/wcms_230304.pdf). Cea mai importantă modificare vizează excluderea din sfera ocupării a persoanelor care produc bunuri agricole destinate exclusiv sau majoritar auto-consumului care generează un impact sesizabil în special în sensul reducerii numărului populației ocupate și a celei active (precum și a ratelor de ocupare și activitate).

Din acest motiv rezultatele din RPL2021 **nu sunt comparabile** cu cele publicate la recensămintele anterioare.



INSTITUTUL NAȚIONAL DE STATISTICĂ

<http://www.insse.ro>

DIRECȚIA JUDEȚEANĂ DE STATISTICĂ BUZĂU

Strada Ion Băieșu, bloc. D1-D2, parter

Telefon : 0238.719.714 - 719.718 Fax: 0238.719.717 - 719.719

e-mail : tele@buzau.insse.ro <http://www.buzau.insse.ro>



RECENSĂMÂNTUL
POPULAȚIEI ȘI LOCUINȚELOR
om cu om, casă cu casă

ANEXA 1

Precizări metodologice

RPL2021 s-a realizat în conformitate cu recomandările Conferinței Statisticienilor Europeni pentru runda 2020 a recensămintelor populației și locuințelor² și ale Regulamentului (CE) nr. 763/2008 al Parlamentului European și al Consiliului privind recensământul populației și locuințelor³. Prin regulamentele europene de implementare⁴, pentru runda 2021, a Regulamentului nr. 763/2008 s-au actualizat aspecte precum: anul de referință al recensământului, programul datelor și metadatelor statistice, specificațiile subiectelor, dezagregările subiectelor, formatul tehnic al transmiterii datelor, modalitățile de realizare și structura raportului de calitate.

Conform acestor recomandări, populația rezidentă a României include:

- persoanele de cetățenie română, străină sau fără cetățenie cu reședința obișnuită⁵ în România;
- persoanele cu cetățenie română care sunt membri ai personalului misiunilor diplomatice și oficiilor consulare ale României în străinătate, membrii forțelor armate naționale staționate în restul lumii, personalul național al bazelor științifice naționale stabilite în afara teritoriului geografic al țării, persoanele de cetățenie română care sunt membri ai echipajelor navelor de pescuit, altor nave, aeronave și platforme plutitoare operând parțial sau în întregime în afara teritoriului economic.

Conform definiției internaționale, nu s-au cuprins în populația rezidentă a țării:

- persoanele de cetățenie română, străină sau fără cetățenie cu domiciliul în România plecate în străinătate pentru o perioadă de cel puțin 12 luni sau cu intenția de a rămâne în străinătate o perioadă de cel puțin 12 luni: la lucru, în căutarea unui loc de muncă, la studii, în interes de afaceri etc. (persoane plecate pe perioadă îndelungată);
- persoanele de cetățenie străină sau fără cetățenie venite în România pentru o perioadă mai mică de 12 luni (persoane temporar prezente).

Nu au făcut obiectul recensământului și nu au fost înregistrate la recensământ următoarele categorii de populație: persoanele care nu dețin cetățenie română din cadrul reprezentanțelor diplomatice, consulare și comerciale sau al reprezentanțelor organizațiilor internaționale și nici membrii familiilor lor, personalul

² https://www.unece.org/fileadmin/DAM/stats/publications/2015/ECECES41_EN.pdf

³ http://www.recensamantromania.ro/wp-content/uploads/2019/02/REGULAMENTUL-763_2008.pdf

⁴ Regulamentul de punere în aplicare (UE) 2017/543 al Comisiei din 22 martie 2017 de stabilire a normelor de aplicare a Regulamentului (CE) nr. 763/2008 al Parlamentului European și al Consiliului privind recensământul populației și al locuințelor, în ceea ce privește specificațiile tehnice ale tematicilor și ale defalcărilor lor;

Regulamentul (UE) 2017/712 al Comisiei din 20 aprilie 2017 de stabilire a anului de referință și a programului de date statistice și de metadate privind recensământul populației și al locuințelor prevăzut de Regulamentul (CE) nr. 763/2008 al Parlamentului European și al Consiliului;

Regulamentul de punere în aplicare (UE) 2017/881 al Comisiei din 23 mai 2017 de punere în aplicare a Regulamentului (CE) nr. 763/2008 al Parlamentului European și al Consiliului privind recensământul populației și al locuințelor în ceea ce privește modalitățile și structura rapoartelor de calitate precum și formatul tehnic pentru transmiterea datelor și de modificare a Regulamentului (UE) nr.1151/2010;

Regulamentul de punere în aplicare (UE) 2018/1799 al Comisiei din 21 noiembrie 2018 privind stabilirea unei acțiuni statistice directe temporare pentru diseminarea tematicilor selectate ale recensământului populației și al locuințelor din 2021, geocodate la nivel de griduri de 1 km²

⁵ Definită în conformitate cu prevederile din art. 2 lit. d) din [Regulamentul \(CE\) nr. 763/2008](#) al Parlamentului European și al Consiliului din 9 iulie 2008 privind recensământul populației și al locuințelor.



INSTITUTUL NAȚIONAL DE STATISTICĂ

<http://www.insse.ro>

DIRECȚIA JUDEȚEANĂ DE STATISTICĂ BUZĂU

Strada Ion Băieșu, bloc. D1-D2, parter

Telefon : 0238.719.714 - 719.718 Fax: 0238.719.717 - 719.719

e-mail : tele@buzau.insse.ro <http://www.buzau.insse.ro>



RECENSĂMÂNTUL
POPULAȚIEI ȘI LOCUINȚELOR
om cu om, casă cu casă

forțelor armate străine, personalul flotei comerciale navale și aeriene - cetățeni străini, care la momentul de referință al recensământului se află temporar pe teritoriul țării.

Au făcut obiectul recensământului, dar nu au putut fi înregistrate în chestionarele individuale următoarele categorii de persoane:

- persoane care au refuzat explicit sau tacit recenzarea, care nu au vrut să se auto-recenzeze și nici să primească vizita recenzorului (populație necontactată).

Procentajul persoanelor care nu s-au recenzat (fie prin autorecenzare, fie prin intermediul recenzorului) până la finalul zilei de 31 iulie 2022, ultima zi de recenzare, a fost de 4,8% din totalul populației rezidente de 19,05 milioane persoane.

După încheierea perioadei de colectare a datelor, conform art. 22 din O.U.G nr 19/2020, s-a realizat „asigurarea completitudinii datelor individuale privind persoanele” pentru circa 1 milion de persoane. Aceasta s-a realizat „prin imputare prin metode statistice, din surse statistice și administrative, pentru acele unități statistice pentru care nu există un formular completat cu date, în conformitate cu metodologia prevăzută la art. 9 alin. (4).” [Metodologia](#) de imputare statistică aplicată pentru recensământ a fost aprobată în iulie 2021, de către Comisia Centrală pentru Recensământul Populației și Locuințelor (CCRPL2021).



INSTITUTUL NAȚIONAL DE STATISTICĂ

<http://www.insse.ro>

DIRECȚIA JUDEȚEANĂ DE STATISTICĂ BUZĂU

Strada Ion Băieșu, bloc. D1-D2, parter

Telefon : 0238.719.714 - 719.718 Fax: 0238.719.717 - 719.719

e-mail : tele@buzau.insse.ro <http://www.buzau.insse.ro>



RECENSĂMÂNTUL
POPULAȚIEI ȘI LOCUINȚELOR
om cu om, casă cu casă

ANEXA 2

Denumire județ	Cod SIRUTA	Denumire localitate	Populația rezidentă - municipii, orașe și comune
BUZĂU			404979
BUZĂU	44818	MUNICIPIUL BUZĂU	103481
BUZĂU	44845	MUNICIPIUL RÂMNICU SĂRAT	29774
BUZĂU	47916	ORAȘ NEHOIU	9464
BUZĂU	48325	ORAȘ PĂTÂRLAGELE	6276
BUZĂU	48744	ORAȘ POGOANELE	6384
BUZĂU	44863	AMARU	2090
BUZĂU	44989	BĂLĂCEANU	1505
BUZĂU	44934	BALTA ALBĂ	2100
BUZĂU	45003	BECENI	3630
BUZĂU	45101	BERCA	7741
BUZĂU	45245	BISOCA	2175
BUZĂU	45334	BLĂJANI	905
BUZĂU	45361	BOLDU	1970
BUZĂU	45389	BOZIORU	814
BUZĂU	45496	BRĂDEANU	2077
BUZĂU	45539	BRĂEȘTI	2057
BUZĂU	45619	BREAZA	2474
BUZĂU	45673	BUDA	2896
BUZĂU	45815	C.A. ROSETTI	3049
BUZĂU	45753	CALVINI	4424
BUZĂU	45888	CĂNEȘTI	623
BUZĂU	45959	CĂTINA	2182
BUZĂU	46019	CERNĂTEȘTI	3659
BUZĂU	46108	CHILIILE	506
BUZĂU	46180	CHIOJDU	2950
BUZĂU	46251	CILIBIA	1639
BUZĂU	46313	CISLĂU	4218
BUZĂU	46377	COCHIRLEANCA	4654
BUZĂU	46439	COLȚI	809
BUZĂU	46484	COSTEȘTI	4493
BUZĂU	46554	COZIENI	1747
BUZĂU	50564	FLORICA	1301



INSTITUTUL NAȚIONAL DE STATISTICĂ

<http://www.insse.ro>

DIRECȚIA JUDEȚEANĂ DE STATISTICĂ BUZĂU

Strada Ion Băieșu, bloc. D1-D2, parter

Telefon : 0238.719.714 - 719.718 Fax: 0238.719.717 - 719.719

e-mail : tele@buzau.insse.ro <http://www.buzau.insse.ro>



RECENSĂMÂNTUL
POPULAȚIEI ȘI LOCUINȚELOR
om cu om, casă cu casă

Denumire județ	Cod SIRUTA	Denumire localitate	Populația rezidentă - municipii, orașe și comune
BUZĂU	46769	GĂLBINAȘI	4208
BUZĂU	46803	GHERĂSENI	3079
BUZĂU	46830	GHERGHEASA	2166
BUZĂU	46867	GLODEANU SĂRAT	3730
BUZĂU	46910	GLODEANU-SILIȘTEA	3364
BUZĂU	47006	GREBĂNU	5144
BUZĂU	47079	GURA TEGHII	3003
BUZĂU	47159	LARGU	1245
BUZĂU	47186	LOPĂTARI	2999
BUZĂU	47300	LUCIU	2591
BUZĂU	47337	MĂGURA	2089
BUZĂU	47630	MÂNZĂLEȘTI	2069
BUZĂU	47373	MĂRĂCINENI	9653
BUZĂU	47417	MĂRGĂRITEȘTI	478
BUZĂU	47453	MEREI	6785
BUZĂU	47578	MIHĂILEȘTI	2137
BUZĂU	47774	MOVILA BANULUI	2416
BUZĂU	47818	MURGEȘTI	727
BUZĂU	47854	NĂENI	1516
BUZĂU	48021	ODĂILE	651
BUZĂU	48138	PADINA	3451
BUZĂU	48227	PĂNĂTĂU	2072
BUZĂU	48165	PARDOȘI	315
BUZĂU	48557	PÂRSCOV	4957
BUZĂU	48487	PIETROASELE	2803
BUZĂU	48682	PODGORIA	3266
BUZĂU	48771	POȘTA CÂLNĂU	5542
BUZĂU	48842	PUIEȘTI	3371
BUZĂU	48922	RACOVIȚENI	1192
BUZĂU	48968	RÂMNICELU	4726
BUZĂU	49019	ROBEASCA	936
BUZĂU	49046	RUȘETU	3173
BUZĂU	49073	SĂGEATA	4069



INSTITUTUL NAȚIONAL DE STATISTICĂ

<http://www.insse.ro>

DIRECȚIA JUDEȚEANĂ DE STATISTICĂ BUZĂU

Strada Ion Băieșu, bloc. D1-D2, parter

Telefon : 0238.719.714 - 719.718 Fax: 0238.719.717 - 719.719

e-mail : tele@buzau.insse.ro <http://www.buzau.insse.ro>



RECENSĂMÂNTUL
POPULAȚIEI ȘI LOCUINȚELOR
om cu om, casă cu casă

Denumire județ	Cod SIRUTA	Denumire localitate	Populația rezidentă - municipii, orașe și comune
BUZĂU	49153	SĂHĂTENI	2835
BUZĂU	49206	SĂPOCA	3391
BUZĂU	49233	SĂRULEȘTI	1068
BUZĂU	49313	SCORȚOASA	2452
BUZĂU	49439	SCUTELNICI	1979
BUZĂU	49484	SIRIU	3063
BUZĂU	49545	SMEENI	5806
BUZĂU	49625	STÂLPU	3033
BUZĂU	49849	ȚINTEȘTI	4197
BUZĂU	49643	TISĂU	4314
BUZĂU	49769	TOPLICENI	3987
BUZĂU	49894	ULMENI	3146
BUZĂU	50549	UNGURIU	1969
BUZĂU	49956	VADU PAȘII	9726
BUZĂU	50399	VÂLCELELE	1372
BUZĂU	50022	VALEA RÂMNICULUI	5180
BUZĂU	50068	VALEA SALCIEI	529
BUZĂU	50102	VERNEȘTI	9008
BUZĂU	50228	VINTILĂ VODĂ	2540
BUZĂU	50326	VIPEREȘTI	3242
BUZĂU	50415	ZĂRNEȘTI	4676
BUZĂU	50479	ZIDURI	3476

Sursa: INS, Recensământul populației și locuințelor din anul 2021, date provizorii