

ANALIZA PRINCIPALILOR INDICATORI ECONOMICO-SOCIALI DIN JUDEȚUL BUZĂU LA SFÂRȘITUL LUNII IANUARIE 2018

1. Industria

Indicele producției industriale a înregistrat în luna ianuarie 2018 o creștere cu 10,7 % comparativ cu luna ianuarie a anului precedent.

Pe parcursul anului 2017, în luna august s-a înregistrat cea mai mare creștere a indicelui producției industriale (+37,9%) comparativ cu luna august a anului precedent, iar cea mai mare scădere s-a înregistrat în luna iunie (- 13,2 %).

INDICII PRODUCȚIEI INDUSTRIALE serie brută

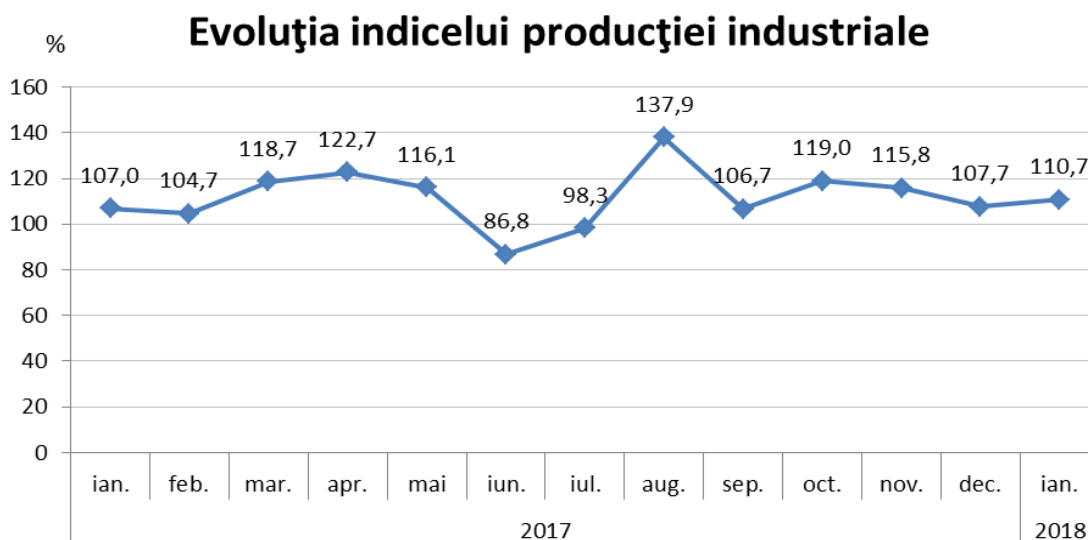
(%)

1. INDICII PRODUCȚIEI INDUSTRIALE (serie brută)	luna corespunzătoare din anul precedent = 100												
	2017 ¹⁾												2018
	ian.	feb.	mar.	apr.	mai	iun.	iul.	aug.	sep.	oct.	nov.	dec.	ian. ²⁾
Total județ	107,0	104,7	118,7	122,7	116,1	86,8	98,3	137,9	106,7	119,0	115,8	107,7	110,7

¹⁾Date recalulate, ca urmare a schimbării anului de bază și a sistemului de ponderare ²⁾Date provizorii

Notă: Sursa datelor o constituie capitolul PROD din Cercetarea statistică lunară privind indicatorii pe termen scurt în industrie (IND TS). Indicii producției industriale (IPI) caracterizează evoluția producției industriale totale la nivel de județ.

Indicele producției industriale măsoară evoluția rezultatelor activităților cu caracter industrial de la o perioadă la alta, acesta fiind un indice de volum. Pentru calculul IPI se utilizează date cantitative privind producția unui număr însemnat de produse, care constituie un eșantion reprezentativ pe principalele grupe industriale.



Cifra de afaceri din industrie realizată de agenții economici din județ, atât pe piața internă cât și pe cea externă, în luna ianuarie a anului 2018 comparativ cu luna ianuarie a anului precedent a înregistrat o creștere cu 20,0%.

INDICII VALORICI AI CIFREI DE AFACERI DIN INDUSTRIE PE TOTAL (PIAȚA INTERNĂ ȘI PIAȚA EXTERNĂ)

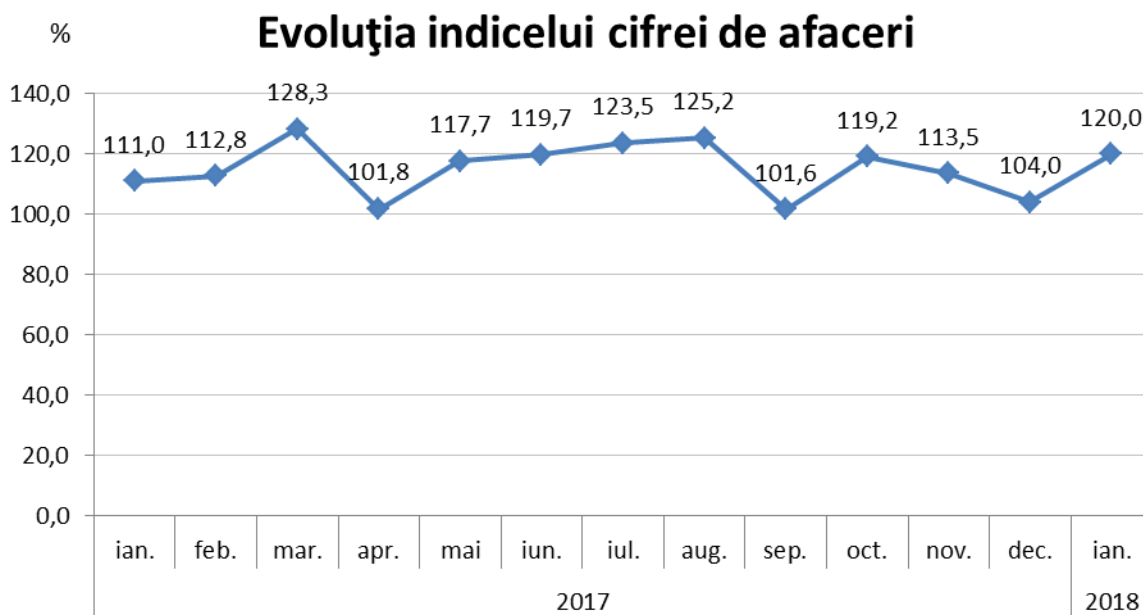
2. INDICII VALORICI AI CIFREI DE AFACERI DIN INDUSTRIE PE TOTAL (PIAȚA INTERNĂ ȘI PIAȚA EXTERNĂ)	luna corespunzătoare din anul precedent = 100													(%)
	2017 ¹⁾												2018	
	ian.	feb.	mar.	apr.	mai	iun.	iul.	aug.	sep.	oct.	nov.	dec.	ian. ²⁾	
Total județ	111,0	112,8	128,3	101,8	117,7	119,7	123,5	125,2	101,6	119,2	113,5	104,0	120,0	

1)Date recalulate, ca urmare a schimbării anului de bază și a sistemului de ponderare 2)Date provizorii

Notă: Sursa datelor o constituie capitolul CA din Cercetarea statistică lunară privind indicatorii pe termen scurt în industrie (IND TS). Indicele valoric al cifrei de afaceri din industrie este calculat pe baza unei cercetări statistice selective care cuprinde toate întreprinderile cu peste 50 de salariați și un eșantion de întreprinderi cu 4-49 salariați. Conform recomandărilor europene indicii valorici ai cifrei de afaceri din industrie sunt calculați ca indici nedeflatați. Raportarea cifrei de afaceri pe județe se face după sediul central al întreprinderii furnizoare de date.

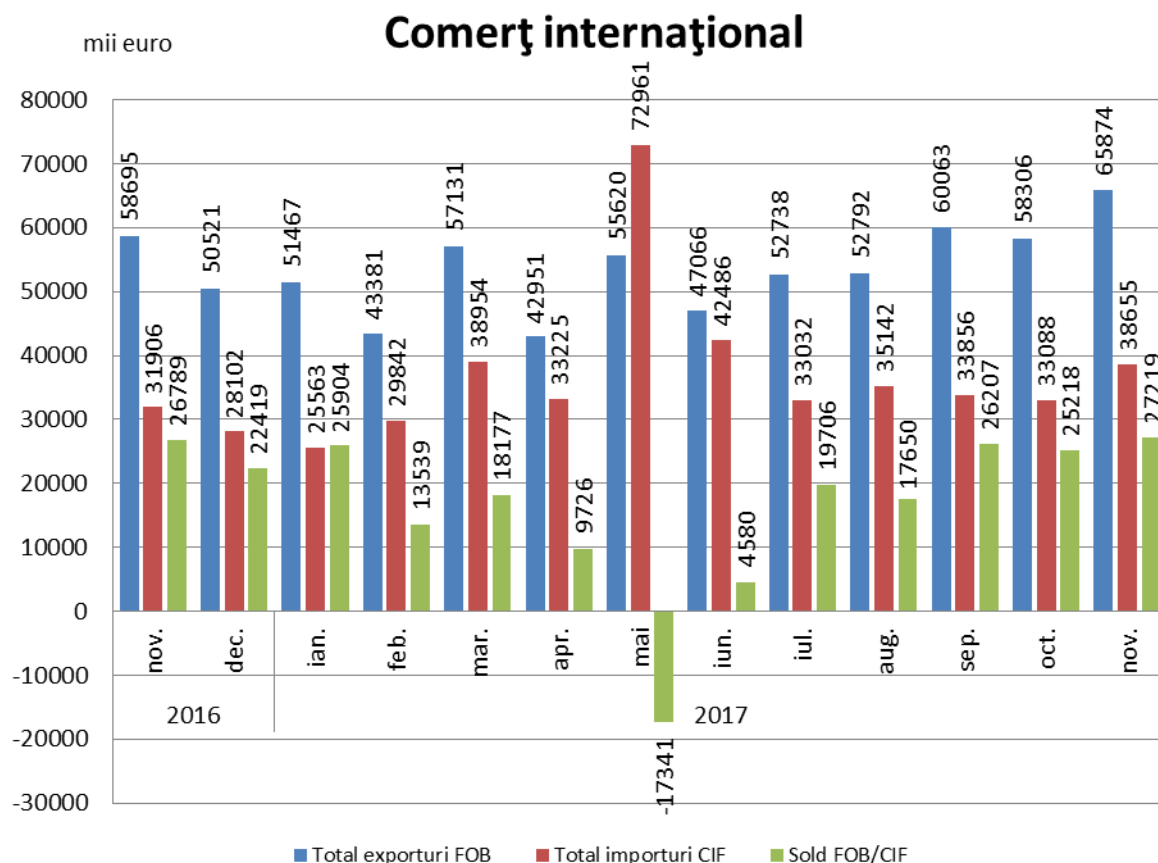
Indicii valorici ai cifrei de afaceri din industrie caracterizează evoluția veniturilor totale, înregistrate în perioada respectivă, provenite atât din activitățile principale, cât și din activitățile secundare ale întreprinderilor din eșantion.

Cifra de afaceri nu include TVA și veniturile din vânzarea sau transferul de mijloace fixe. Raportarea cifrei de afaceri pe județe se face după sediul central al întreprinderilor furnizoare de date.



2. Comerț exterior

Comerțul exterior realizat de agenții economici din județ s-a concretizat în perioada 01.01-30.11.2017 în exporturi în valoare de 587390 mii euro și importuri de 416805 mii euro, înregistrându-se un sold pozitiv al balanței comerțului exterior de + 170585 mii euro. Comparativ cu perioada 01.01-30.11.2016, valoarea mărfurilor exportate a crescut cu 9,2% (+ 49401 mii euro), iar a celor importate cu 8,2 % (+ 31581 mii euro).



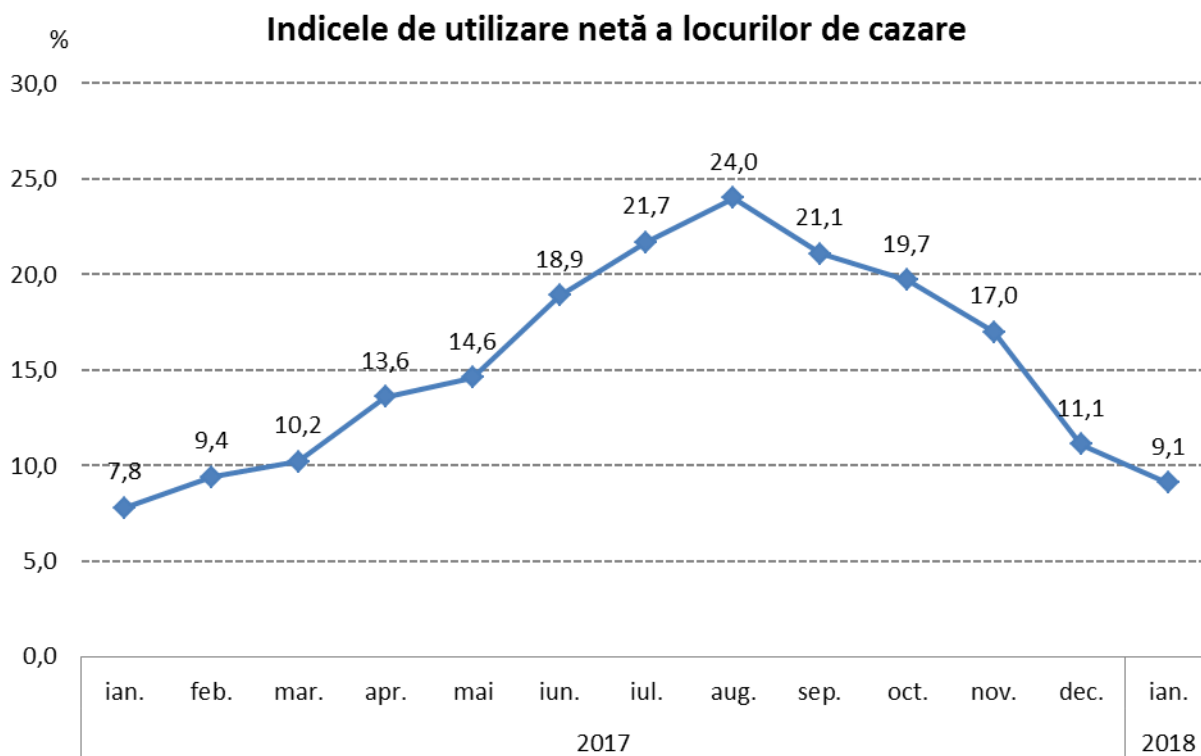
În perioada 01.01-30.11.2017, ponderi însemnate în structura **exporturilor** (conform clasificării din Nomenclatorul Combinat) s-au înregistrat la: metale comune și articole din acestea (25,9%, respectiv 151982 mii euro); materii textile și articole din acestea (24,7%, respectiv 145183 mii euro); grăsimi și uleiuri animale sau vegetale (10,6%, respectiv 62502 mii euro); produse alimentare, băuturi, tutun (8,5%, respectiv 49646 mii euro); animale vii și produse animale (5,1%, respectiv 29960 mii euro); în timp ce la **importuri** ponderi însemnate s-au înregistrat la: metale comune și articole din acestea (15,8%, respectiv 66048 mii euro); mașini, aparate și echipamente electrice (14,2%, respectiv 59133 mii euro); materii textile și articole din acestea (13,3%, respectiv 55254 mii euro); produse vegetale (13,2%, respectiv 54900 mii euro); materiale plastice, cauciuc și articole din acestea (12,7%, respectiv 52856 mii euro).

3. Turism

În luna ianuarie 2018, structurile de cazare turistică din județul Buzău au găzduit un număr de 4940 turiști, mai puțini cu 686 decât în luna decembrie 2017 și mai mulți cu 369 față de aceeași lună a anului precedent.

Cei mai mulți dintre aceștia au optat pentru cazarea la hoteluri (52,0 %) și la pensiuni agroturistice (20,3 %).

Numărul înnopțărilor în principalele structuri de cazare turistică din județul Buzău în luna ianuarie 2018 a fost de 9556, în scădere cu 15,5 % față de luna decembrie 2017 și în creștere cu 19,9 % față de luna ianuarie 2017.

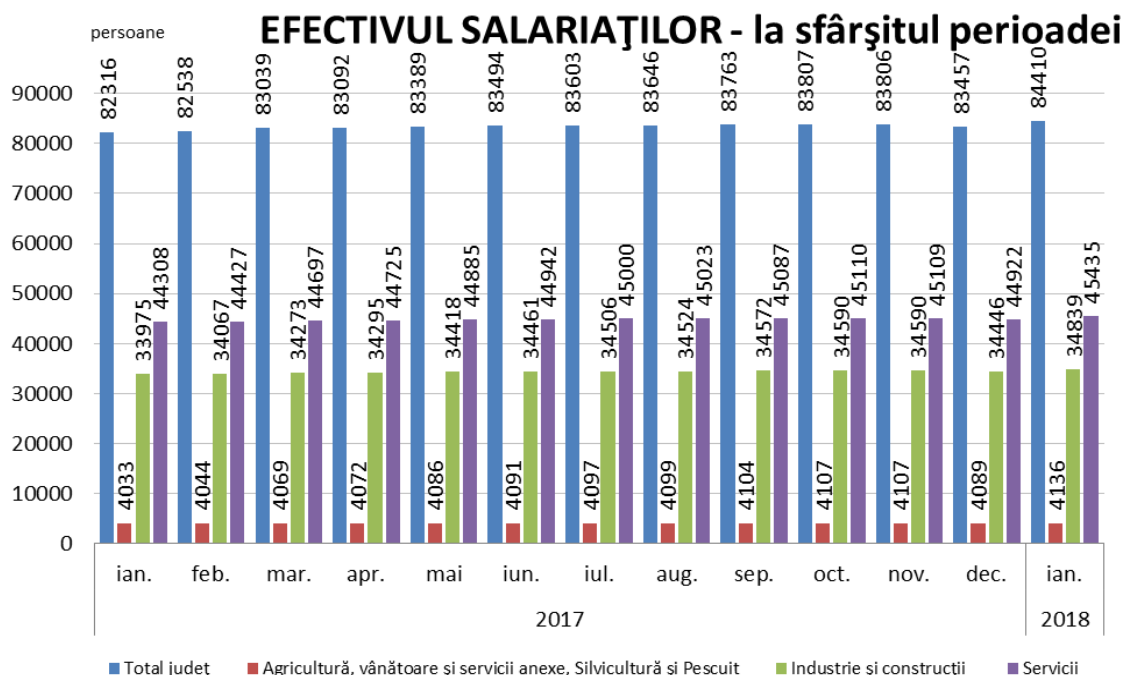


Indicele de utilizare netă a capacității de cazare turistică în funcțiune în județul Buzău în luna ianuarie 2018 a fost de 9,1 %, în scădere cu 2,0 puncte procentuale față de luna decembrie 2017 și în creștere cu 1,3 puncte procentuale față de luna ianuarie 2017.

STAREA SOCIALĂ

4. Forța de muncă

Efectivul salariaților din județul Buzău la sfârșitul lunii ianuarie 2018 a fost de 84410 persoane, în creștere cu 953 persoane față de sfârșitul lunii decembrie 2017 și cu 2094 persoane față de sfârșitul lunii ianuarie a anului precedent.

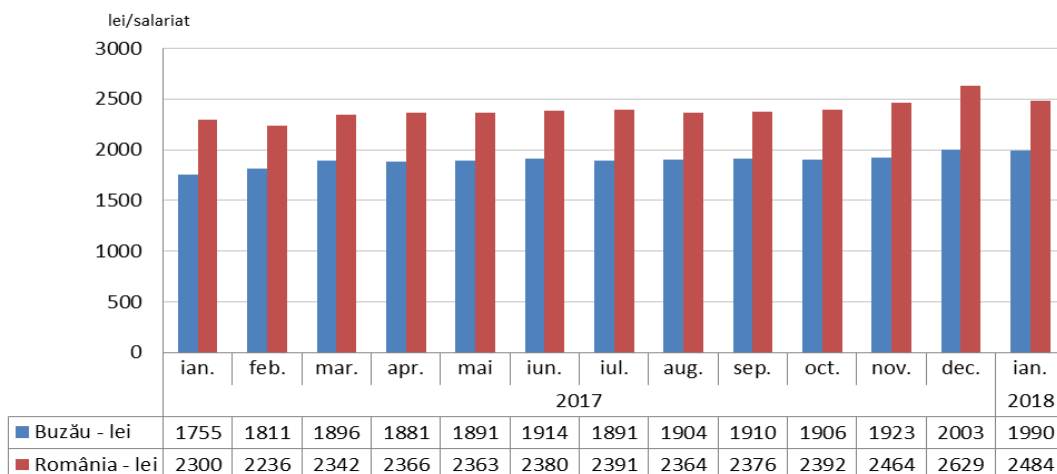


Câștigul salarial mediu nominal brut realizat în luna ianuarie 2018 în județul Buzău a fost de 3306 lei, în timp ce la nivel național a fost de 4143 lei.

Câștigul salarial mediu nominal net a fost în luna ianuarie 2018 la nivelul județului Buzău de 1990 lei, mai mic cu 0,6 % față de luna precedentă și cu 13,4 % mai mare față de luna ianuarie 2017.

Câștigul salarial mediu nominal net la nivel național a fost de 2484 lei, în scădere față de luna precedentă cu 145 lei (-5,5 %).

Evoluția câștigului salarial mediu nominal net



Câștiguri salariale nete peste media județului s-au înregistrat în servicii (2131 lei), sub media județului înregistrându-se în industrie și construcții (1868 lei) și în agricultură, silvicultură și pescuit (1675 lei).

Față de luna ianuarie 2017 câștigul salarial mediu nominal net a crescut cu 13,39 %, indicele prețurilor de consum a crescut în aceeași perioadă cu 4,32 %, rezultând o creștere a indicelui câștigului salarial real cu 8,69 %.

Într-un clasament național al județelor României, județul Buzău ocupă:

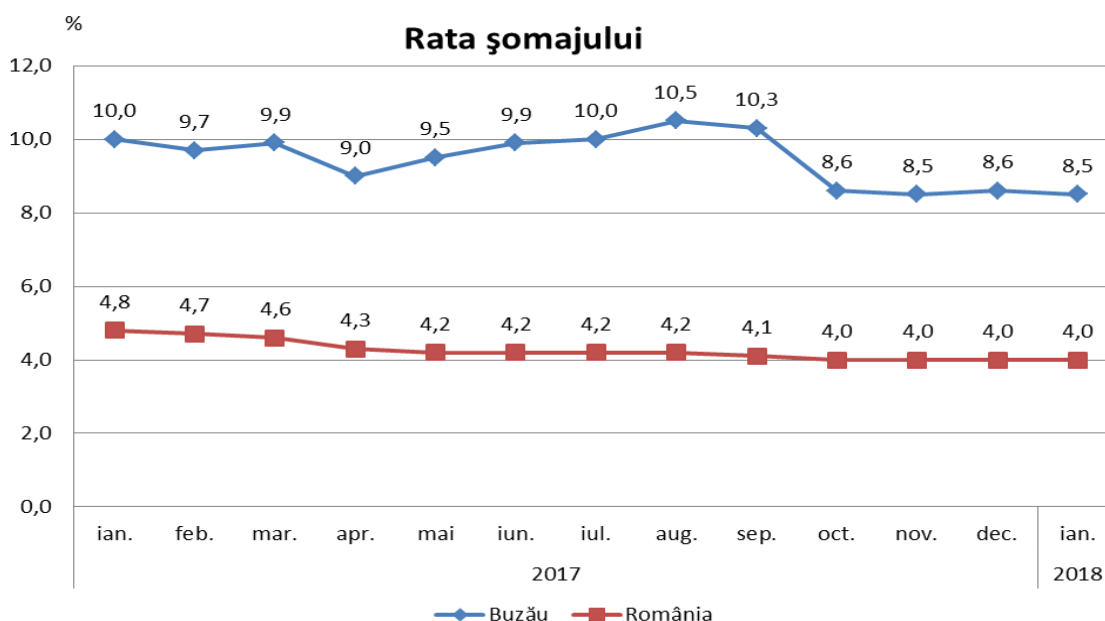
- locul al 34-lea după câștigul salarial mediu net;
- locul al 36-lea după câștigul salarial mediu net în agricultură, silvicultură și pescuit;
- locul al 29-lea după câștigul salarial mediu net în industrie și construcții;
- locul al 28-lea după câștigul salarial mediu net în servicii.

5. Numărul șomerilor și rata șomajului

Numărul șomerilor înregistrați în evidențele Agenției Județene de Ocuparea Forței de Muncă Buzău la data de 31.01.2018 a fost de 14825 persoane, din care 5610 (37,8 %) femei.

Rata șomajului înregistrat la sfârșitul lunii ianuarie 2018 a fost de 8,5 %, mai mică cu 1,5 puncte procentuale față de ianuarie 2017.

Rata șomajului pentru femei, la sfârșitul lunii ianuarie 2018, a fost cu 2,4 puncte procentuale mai mică decât cea înregistrată pentru bărbați (7,2 % față de 9,6 %).

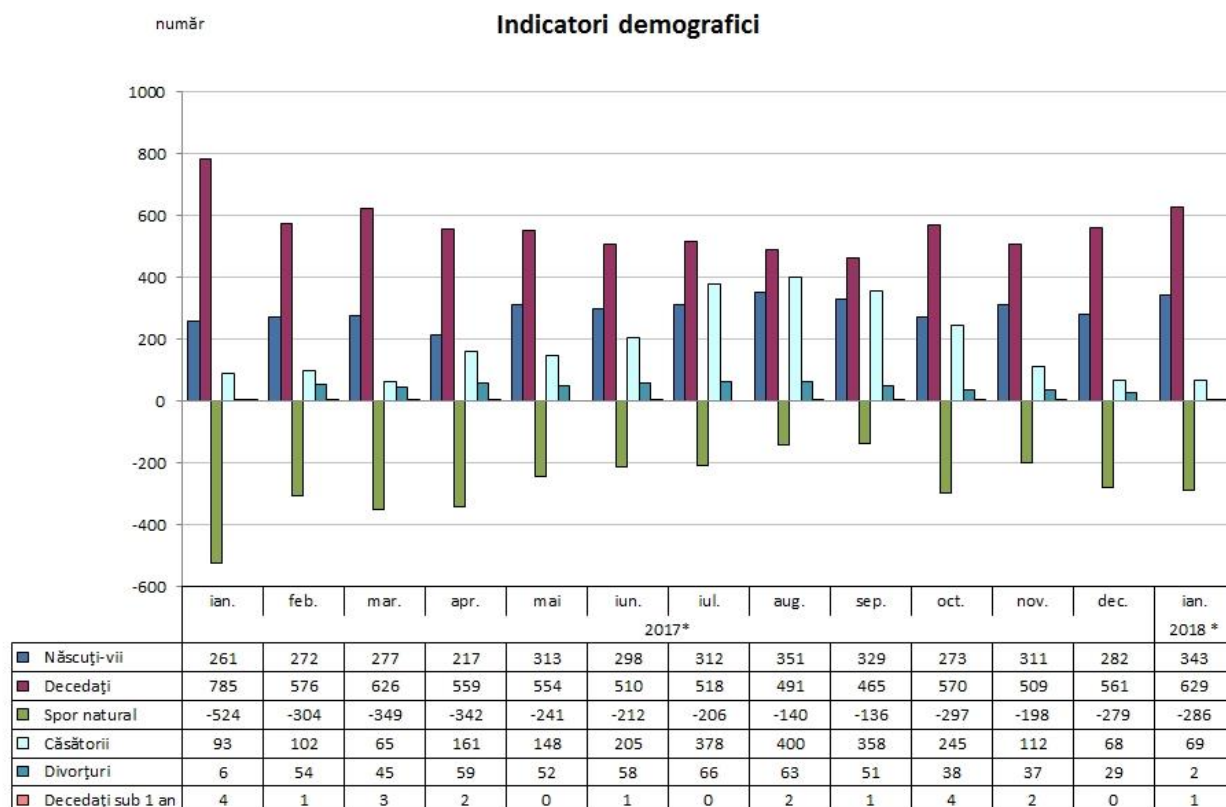


Într-un clasament descendent al județelor în funcție de nivelul atins de rata șomajului, județul Buzău se află pe locul 4, după județele Mehedinți (9,8%), Teleorman (9,8 %), Vaslui (9,7 %) și Dolj (8,9%). La nivelul țării rata șomajului înregistrat la 31.01.2018 a fost de 4,0 %.

6. Indicatori demografici

În luna ianuarie 2018 în județul Buzău s-au născut 343 copii, mai mulți cu 61 față de luna precedentă și cu 82 față de luna ianuarie 2017.

Numărul căsătoriilor încheiate la oficiile de stare civilă din județul Buzău în ianuarie 2018 a fost de 69, mai multe cu 1 față de luna decembrie 2017, iar numărul divorțurilor pronunțate în luna ianuarie 2018 a fost de 2, cu 27 mai puține decât numărul acestora înregistrat în luna decembrie 2017.



*) Date operative

În luna ianuarie 2018 județul Buzău se situează în clasamentul descrescător pe țară al județelor pe locul 32 referitor la sporul natural.

Director executiv,
Cornelia Geambașu

ANALIZA PRINCIPALILOR INDICATORI ECONOMICO-SOCIALI DIN JUDEȚUL BUZĂU LA SFÂRȘITUL LUNII FEBRUARIE 2018

1. Industria

Indicele producției industriale a înregistrat în luna februarie 2018 o creștere cu 28,1 % comparativ cu luna februarie a anului precedent.

În perioada 01.01. – 28.02.2018 comparativ cu aceeași perioadă a anului 2017 s-a înregistrat o creștere cu 19,5 %.

Pe parcursul anului 2017, în luna august s-a înregistrat cea mai mare creștere a indicelui producției industriale (+37,9%) comparativ cu luna august a anului precedent, iar cea mai mare scădere s-a înregistrat în luna iunie (- 13,2 %).

INDICIILOR PRODUCȚIEI INDUSTRIALE serie brută

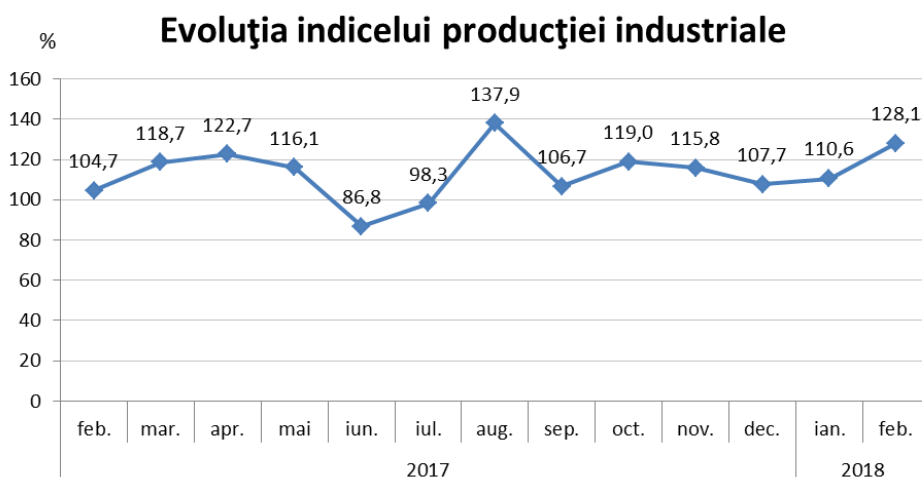
(%)

1. INDICIILOR PRODUCȚIEI INDUSTRIALE (serie brută)	luna corespunzătoare din anul precedent = 100												1.1-28.II.2018 față de 1.1-28.II.2017 ³⁾		
	2017 ¹⁾													2018	
	feb.	mar.	apr.	mai	iun.	iul.	aug.	sep.	oct.	nov.	dec.	ian. ²⁾		feb. ³⁾	
Total județ	104,7	118,7	122,7	116,1	86,8	98,3	137,9	106,7	119,0	115,8	107,7	110,6	128,1	119,5	

¹⁾ Date recalulate, ca urmare a schimbării anului de bază și a sistemului de ponderare. ²⁾ Date rectificate ³⁾ Date provizorii

Notă: Sursa datelor o constituie capitolul PROD din Cercetarea statistică lunară privind indicatorii pe termen scurt în industrie (IND TS). Indicii producției industriale (IPI) caracterizează evoluția producției industriale totale la nivel de județ.

Indicele producției industriale măsoară evoluția rezultatelor activităților cu caracter industrial de la o perioadă la alta, acesta fiind un indice de volum. Pentru calculul IPI se utilizează date cantitative privind producția unui număr însemnat de produse, care constituie un eșantion reprezentativ pe principalele grupe industriale.



Cifra de afaceri din industrie realizată de agenții economici din județ, atât pe piața internă cât și pe cea externă, în luna februarie a anului 2018 comparativ cu luna februarie a anului precedent a înregistrat o creștere cu 9,4%.

În perioada 01.01. – 28.02.2018 față de perioada corespunzătoare a anului precedent, creșterea a fost de 13,8 %.

INDICII VALORICI AI CIFREI DE AFACERI DIN INDUSTRIE PE TOTAL (PIAȚA INTERNĂ ȘI PIAȚA EXTERNĂ)

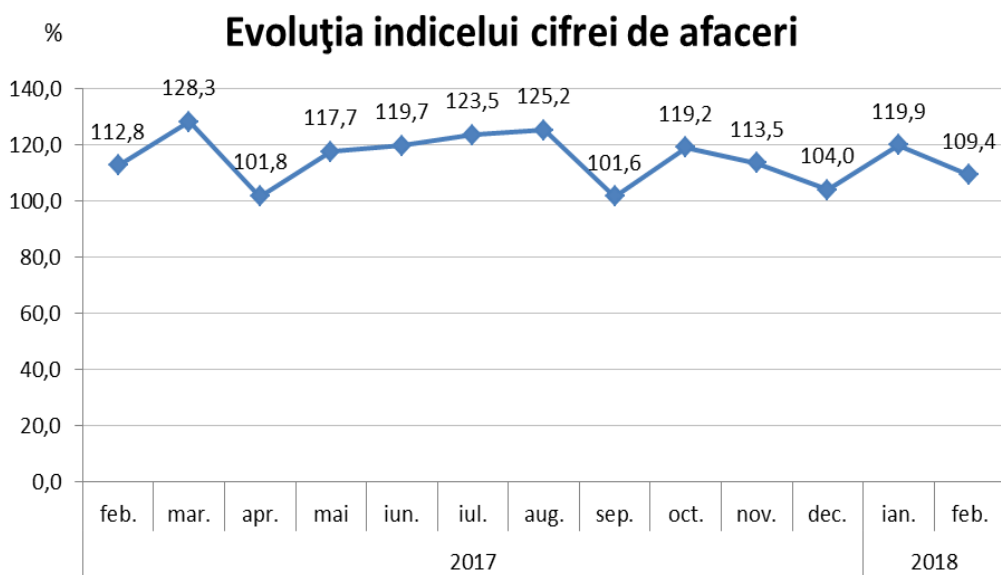
2. INDICII VALORICI AI CIFREI DE AFACERI DIN INDUSTRIE PE TOTAL (PIAȚA INTERNĂ ȘI PIAȚA EXTERNĂ)	luna corespunzătoare din anul precedent = 100												1.1-28.II.2018 față de 1.1-28.II.2017 ³⁾	
	2017 ¹⁾											2018		
	feb.	mar.	apr.	mai	iun.	iul.	aug.	sep.	oct.	nov.	dec.	ian. ²⁾		feb. ³⁾
Total județ	112,8	128,3	101,8	117,7	119,7	123,5	125,2	101,6	119,2	113,5	104,0	119,9	109,4	113,8

¹⁾ Date recalulate, ca urmare a schimbării anului de bază și a sistemului de ponderare. ²⁾ Date rectificate ³⁾ Date provizorii

Notă: Sursa datelor o constituie capitolul CA din Cercetarea statistică lunară privind indicatorii pe termen scurt în industrie (IND TS). Indicele valoric al cifrei de afaceri din industrie este calculat pe baza unei cercetări statistice selective care cuprinde toate întreprinderile cu peste 50 de salariați și un eșantion de întreprinderi cu 4-49 salariați. Conform recomandărilor europene indicii valorici ai cifrei de afaceri din industrie sunt calculați ca indici nedeflatați. Raportarea cifrei de afaceri pe județe se face după sediul central al întreprinderii furnizoare de date.

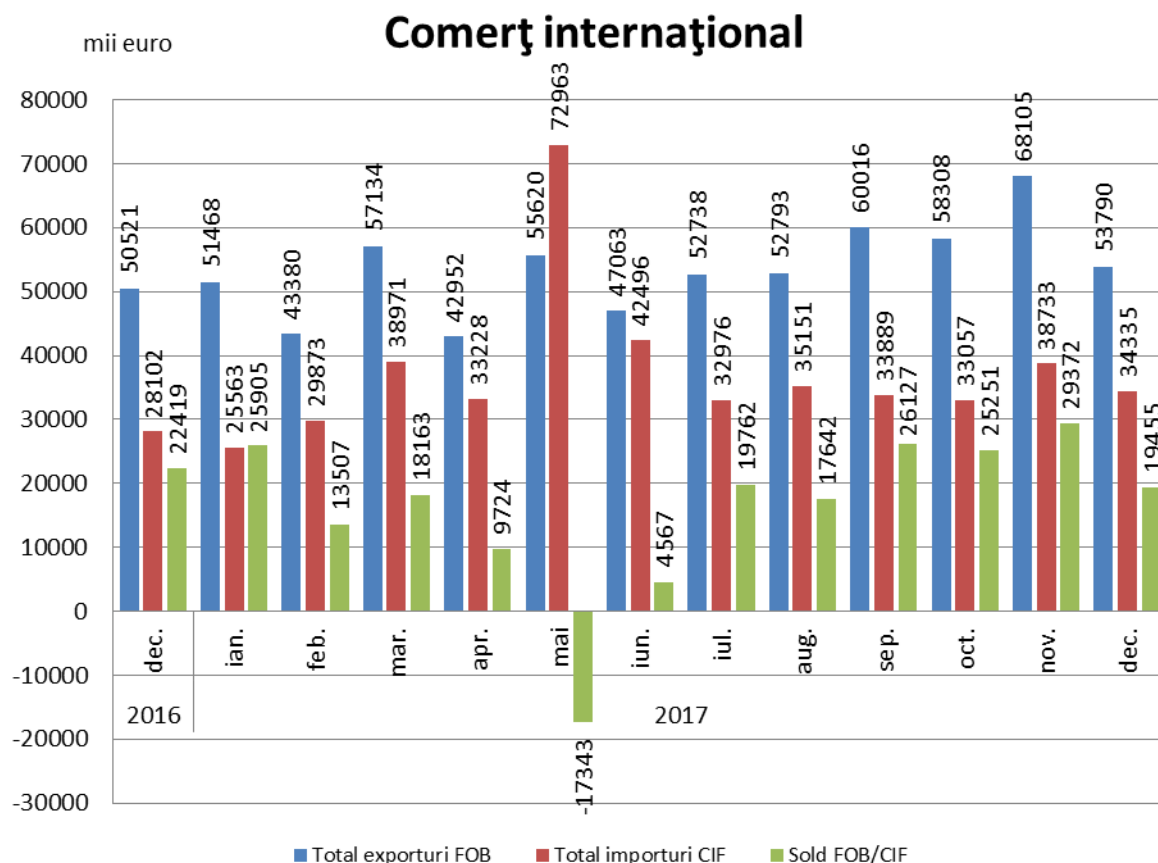
Indicii valorici ai cifrei de afaceri din industrie caracterizează evoluția veniturilor totale, înregistrate în perioada respectivă, provenite atât din activitățile principale, cât și din activitățile secundare ale întreprinderilor din eșantion.

Cifra de afaceri nu include TVA și veniturile din vânzarea sau transferul de mijloace fixe. Raportarea cifrei de afaceri pe județe se face după sediul central al întreprinderilor furnizoare de date.



2. Comerț exterior

Comerțul exterior realizat de agenții economici din județ s-a concretizat în perioada 01.01-31.12.2017 în exporturi în valoare de 643367 mii euro și importuri de 451236 mii euro, înregistrându-se un sold pozitiv al balanței comerțului exterior de + 192131 mii euro. Comparativ cu perioada 01.01-31.12.2016, valoarea mărfurilor exportate a crescut cu 9,3% (+ 54857 mii euro), iar a celor importate cu 9,2 % (+ 37910 mii euro).



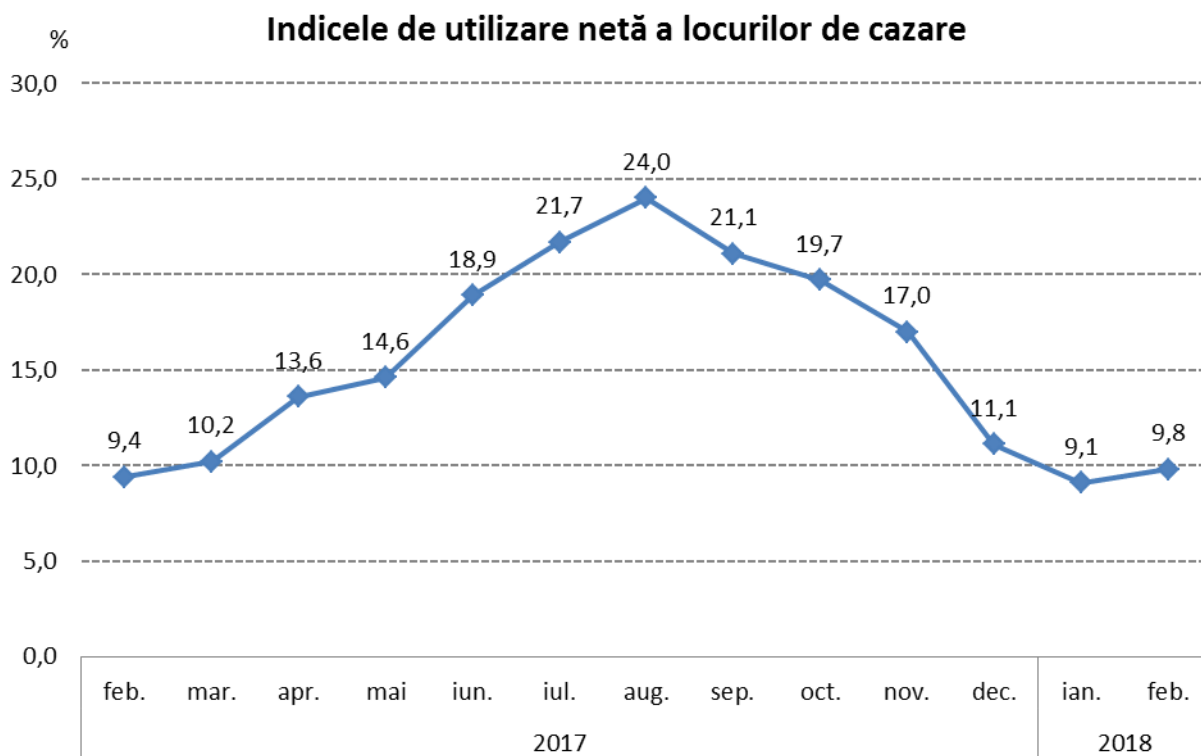
În perioada 01.01-31.12.2017, ponderi însemnate în structura **exporturilor** (conform clasificării din Nomenclatorul Combinat) s-au înregistrat la: metale comune și articole din acestea (25,0%, respectiv 161083 mii euro); materii textile și articole din acestea (24,5%, respectiv 157661 mii euro); grăsimi și uleiuri animale sau vegetale (11,3%, respectiv 72815 mii euro); produse alimentare, băuturi, tutun (8,5%, respectiv 54835 mii euro); produse vegetale (5,5%, respectiv 35654 mii euro); în timp ce la **importuri** ponderi însemnate s-au înregistrat la: metale comune și articole din acestea (15,7%, respectiv 70997 mii euro); mașini, aparate și echipamente electrice (15,2%, respectiv 68407 mii euro); materii textile și articole din acestea (13,1%, respectiv 58956 mii euro); produse vegetale (12,6%, respectiv 56947 mii euro); materiale plastice, cauciuc și articole din acestea (12,6%, respectiv 56752 mii euro).

3. Turism

În luna februarie 2018, structurile de cazare turistică din județul Buzău au găzduit un număr de 4842 turiști, mai puțini cu 98 decât în luna ianuarie 2018 și cu 88 față de aceeași lună a anului precedent.

Cei mai mulți dintre aceștia au optat pentru cazarea la hoteluri (51,8 %) și la pensiuni agroturistice (20,5 %).

Numărul înnopțărilor în principalele structuri de cazare turistică din județul Buzău în luna februarie 2018 a fost de 9267, în scădere cu 3,0 % față de luna ianuarie 2018 și în creștere cu 7,3 % față de luna februarie 2017.

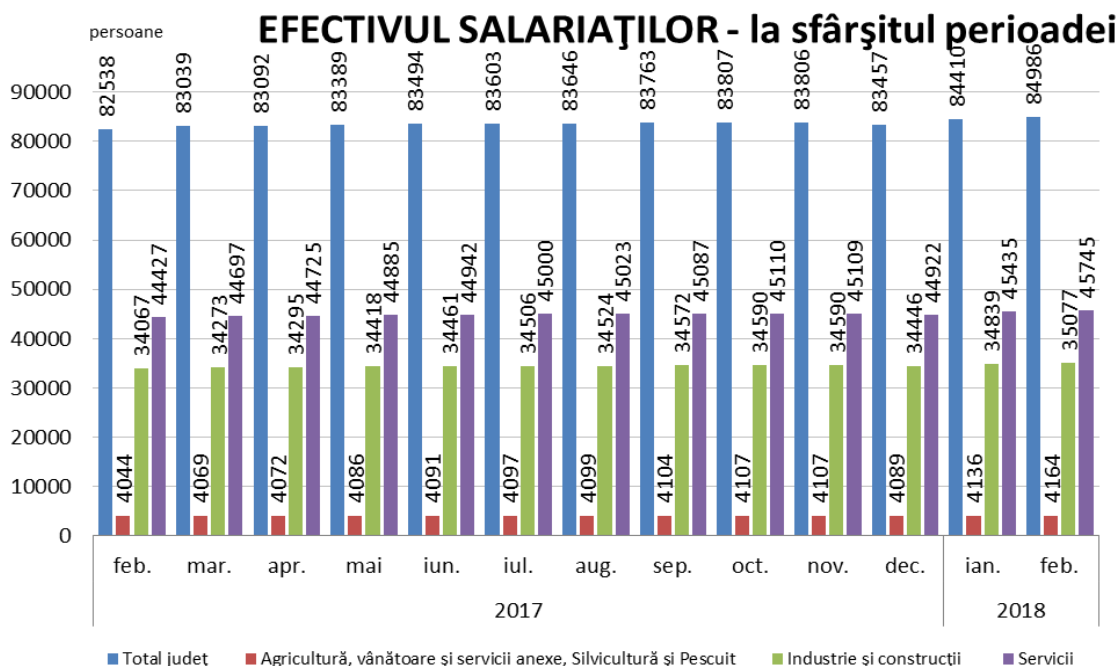


Indicele de utilizare netă a capacității de cazare turistică în funcțiune în județul Buzău în luna februarie 2018 a fost de 9,8 %, în creștere cu 0,7 puncte procentuale față de luna ianuarie 2018 și cu 0,4 puncte procentuale față de luna februarie 2017.

STAREA SOCIALĂ

4. Forța de muncă

Efectivul salariaților din județul Buzău la sfârșitul lunii februarie 2018 a fost de 84986 persoane, în creștere cu 576 persoane față de sfârșitul lunii ianuarie 2018 și cu 2448 persoane față de sfârșitul lunii februarie a anului precedent.

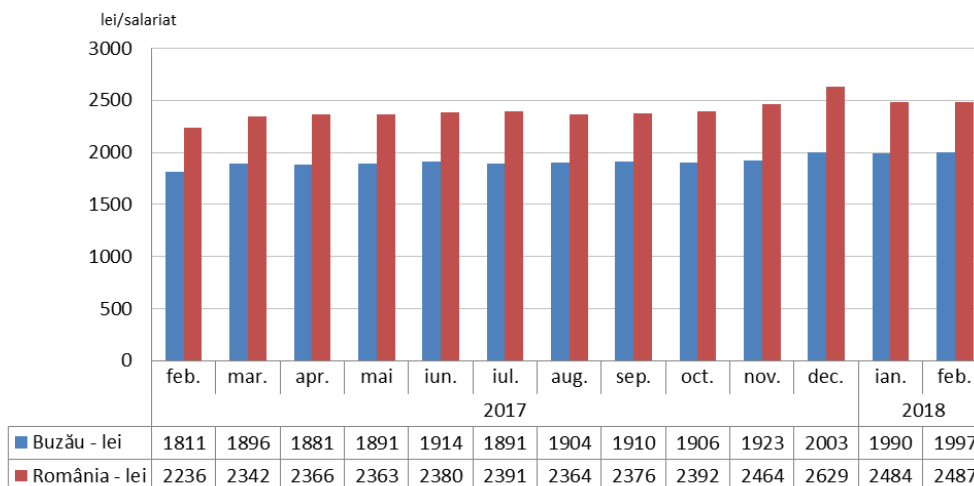


Câștigul salarial mediu nominal brut realizat în luna februarie 2018 în județul Buzău a fost de 3299 lei, în timp ce la nivel național a fost de 4128 lei.

Câștigul salarial mediu nominal net a fost în luna februarie 2018 la nivelul județului Buzău de 1997 lei, mai mare cu 0,4 % față de luna precedentă și cu 10,3 % mai mare față de luna februarie 2017.

Câștigul salarial mediu nominal net la nivel național a fost de 2487 lei, în creștere față de luna precedentă cu 3 lei (+0,1 %).

Evoluția câștigului salarial mediu nominal net



Câștiguri salariale nete peste media județului s-au înregistrat în servicii (2129 lei), sub media județului înregistrându-se în industrie și construcții (1876 lei) și în agricultură, silvicultură și pescuit (1753 lei).

Față de luna februarie 2017 câștigul salarial mediu nominal net a crescut cu 10,27 %, indicele prețurilor de consum a crescut în aceeași perioadă cu 4,72 %, rezultând o creștere a indicelui câștigului salarial real cu 5,30 %.

Într-un clasament național al județelor României, județul Buzău ocupă:

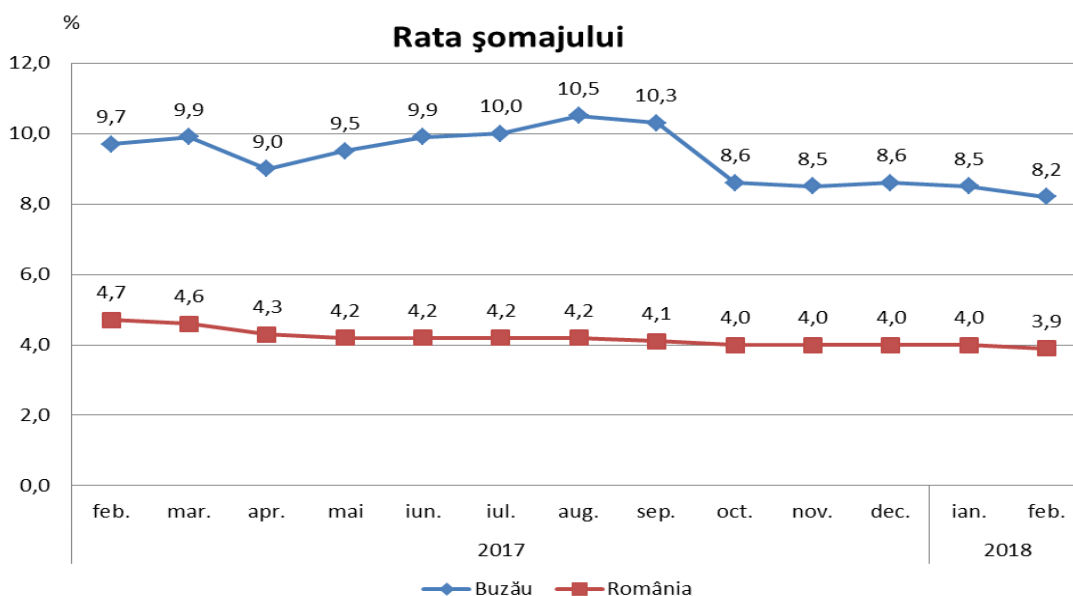
- locul al 32-lea după câștigul salarial mediu net;
- locul al 36-lea după câștigul salarial mediu net în agricultură, silvicultură și pescuit;
- locul al 27-lea după câștigul salarial mediu net în industrie și construcții;
- locul al 29-lea după câștigul salarial mediu net în servicii.

5. Numărul șomerilor și rata șomajului

Numărul șomerilor înregistrați în evidențele Agenției Județene de Ocuparea Forței de Muncă Buzău la data de 28.02.2018 a fost de 14315 persoane, din care 5390 (37,7 %) femei.

Rata șomajului înregistrat la sfârșitul lunii februarie 2018 a fost de 8,2 %, mai mică cu 1,5 puncte procentuale față de februarie 2017.

Rata șomajului pentru femei, la sfârșitul lunii februarie 2018, a fost cu 2,4 puncte procentuale mai mică decât cea înregistrată pentru bărbați (6,9 % față de 9,3 %).

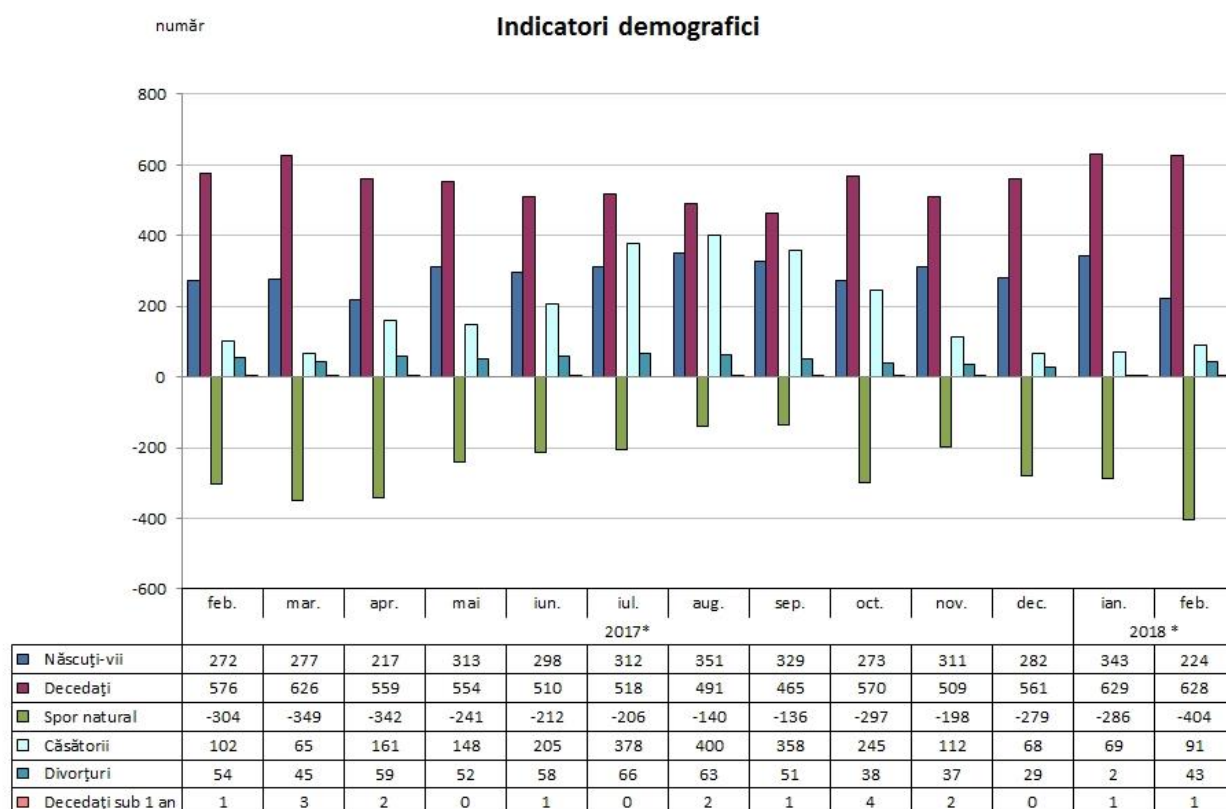


Într-un clasament descendent al județelor în funcție de nivelul atins de rata șomajului, județul Buzău se află pe locul 5, după județele Teleorman (9,7 %), Vaslui (9,4 %), Mehedinți (9,3%), și Dolj (8,8%). La nivelul țării rata șomajului înregistrat la 28.02.2018 a fost de 3,9 %.

6. Indicatori demografici

În luna februarie 2018 în județul Buzău s-au născut 224 copii, mai puțini cu 119 față de luna precedentă și cu 48 față de luna februarie 2017.

Numărul căsătoriilor încheiate la oficiile de stare civilă din județul Buzău în februarie 2018 a fost de 91, mai multe cu 22 față de luna ianuarie 2018, iar numărul divorțurilor pronunțate în luna februarie 2018 a fost de 43, cu 41 mai multe decât numărul acestora înregistrat în luna ianuarie 2018.



*) Date operative

Notă: Repartizarea pe județe s-a făcut astfel: născuții-vii după *domiciliul sau reședința* mamei, iar în lipsa acestora, după *domiciliul sau reședința* tatălui, decesele după *domiciliul sau reședința* decedatului, căsătoriile după locul încheierii și divorțurile după ultimul domiciliu comun al soților.

În luna februarie 2018 județul Buzău se situează în clasamentul descrescător pe țară al județelor pe locul 37 referitor la sporul natural.

Director executiv,
Cornelia Geambașu

ANALIZA PRINCIPALILOR INDICATORI ECONOMICO-SOCIALI DIN JUDEȚUL BUZĂU LA SFÂRȘITUL LUNII MARTIE 2018

1. Industria

Indicele producției industriale a înregistrat în luna martie 2018 o creștere cu 2,4 % comparativ cu luna martie a anului precedent.

În perioada 01.01. – 31.03.2018 comparativ cu aceeași perioadă a anului 2017 s-a înregistrat o creștere cu 12,7 %.

Pe parcursul anului 2017, în luna august s-a înregistrat cea mai mare creștere a indicelui producției industriale (+37,9%) comparativ cu luna august a anului precedent, iar cea mai mare scădere s-a înregistrat în luna iunie (- 13,2 %).

INDICII PRODUCȚIEI INDUSTRIALE serie brută

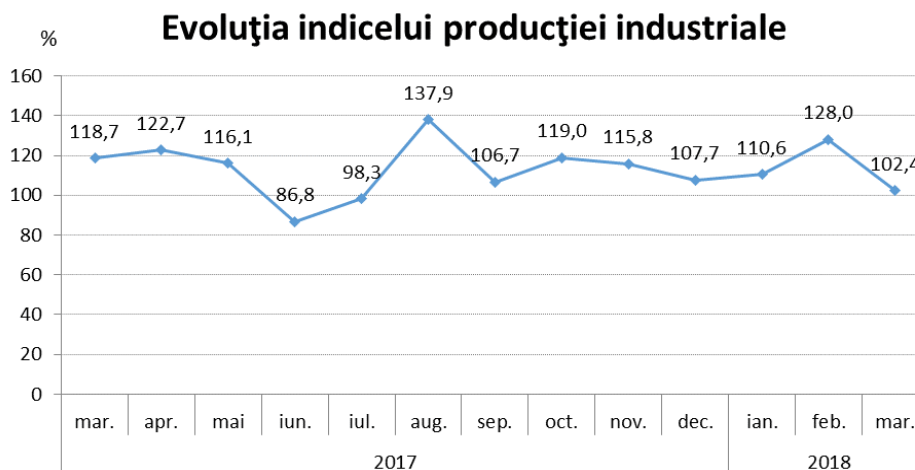
(%)

1. INDICII PRODUCȚIEI INDUSTRIALE (serie brută)	luna corespunzătoare din anul precedent = 100													1.1-31.III.2018 față de 1.1-31.III.2017 ³⁾
	2017 ¹⁾											2018		
	mar.	apr.	mai	iun.	iul.	aug.	sep.	oct.	nov.	dec.	ian.	feb. ²⁾	mar. ³⁾	
Total județ	118,7	122,7	116,1	86,8	98,3	137,9	106,7	119,0	115,8	107,7	110,6	128,0	102,4	112,7

¹⁾ Date recalulate, ca urmare a schimbării anului de bază și a sistemului de ponderare. ²⁾ Date rectificate ³⁾ Date provizorii

Notă: Sursa datelor o constituie capitolul PROD din Cercetarea statistică lunară privind indicatorii pe termen scurt în industrie (IND TS). Indicii producției industriale (IPI) caracterizează evoluția producției industriale totale la nivel de județ.

Indicele producției industriale măsoară evoluția rezultatelor activităților cu caracter industrial de la o perioadă la alta, acesta fiind un indice de volum. Pentru calculul IPI se utilizează date cantitative privind producția unui număr însemnat de produse, care constituie un eșantion reprezentativ pe principalele grupe industriale.



Cifra de afaceri din industrie realizată de agenții economici din județ, atât pe piața internă cât și pe cea externă, în luna martie a anului 2018 comparativ cu luna martie a anului precedent a înregistrat o scădere cu 5,2%.

În perioada 01.01. – 31.03.2018 față de perioada corespunzătoare a anului precedent, creșterea a fost de 5,5 %.

INDICII VALORICI AI CIFREI DE AFACERI DIN INDUSTRIE PE TOTAL (PIAȚA INTERNĂ ȘI PIAȚA EXTERNĂ)

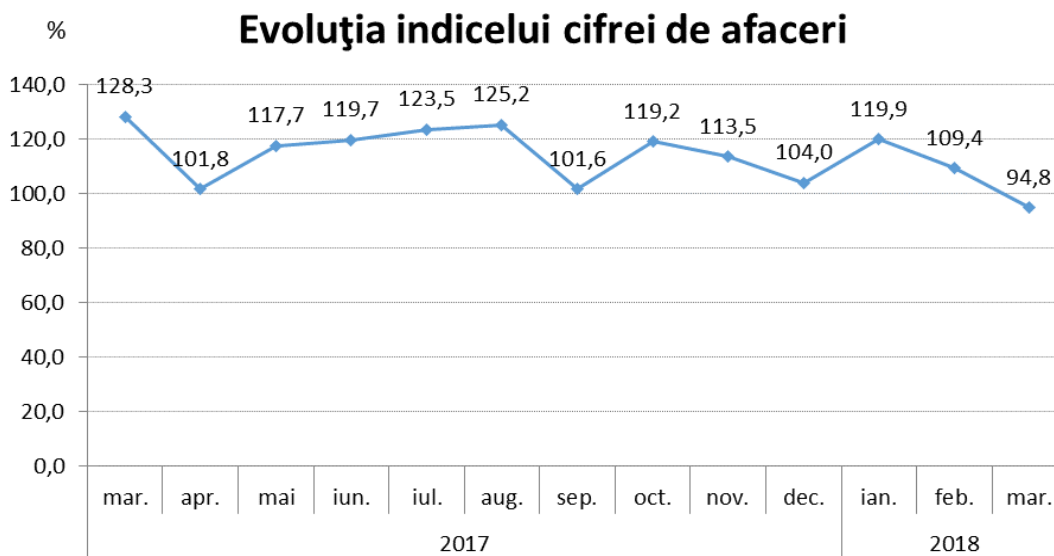
2. INDICII VALORICI AI CIFREI DE AFACERI DIN INDUSTRIE PE TOTAL (PIAȚA INTERNĂ ȘI PIAȚA EXTERNĂ)	luna corespunzătoare din anul precedent = 100												1.1-31.III.2018 față de 1.1-31.III.2017 ²⁾	
	2017 ¹⁾													
	mar.	apr.	mai	iun.	iul.	aug.	sep.	oct.	nov.	dec.	ian.	feb.		mar. ²⁾
Total județ	128,3	101,8	117,7	119,7	123,5	125,2	101,6	119,2	113,5	104,0	119,9	109,4	94,8	105,5

¹⁾ Date recalulate, ca urmare a schimbării anului de bază și a sistemului de ponderare. ²⁾ Date provizorii

Notă: Sursa datelor o constituie capitolul CA din Cercetarea statistică lunară privind indicatorii pe termen scurt în industrie (IND TS). Indicele valoric al cifrei de afaceri din industrie este calculat pe baza unei cercetări statistice selective care cuprinde toate întreprinderile cu peste 50 de salariați și un eșantion de întreprinderi cu 4-49 salariați. Conform recomandărilor europene indicii valorici ai cifrei de afaceri din industrie sunt calculați ca indici nedeflați. Raportarea cifrei de afaceri pe județe se face după sediul central al întreprinderii furnizoare de date.

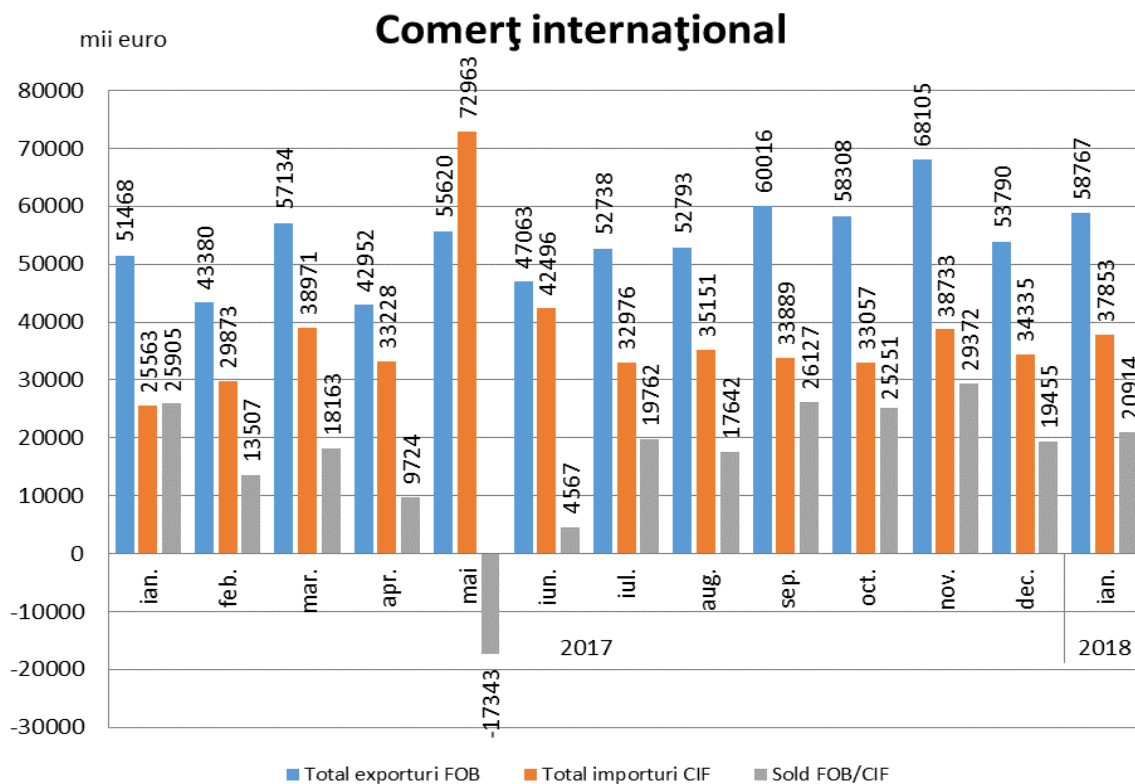
Indicii valorici ai cifrei de afaceri din industrie caracterizează evoluția veniturilor totale, înregistrate în perioada respectivă, provenite atât din activitățile principale, cât și din activitățile secundare ale întreprinderilor din eșantion.

Cifra de afaceri nu include TVA și veniturile din vânzarea sau transferul de mijloace fixe. Raportarea cifrei de afaceri pe județe se face după sediul central al întreprinderilor furnizoare de date.



2. Comerț exterior

Comerțul exterior realizat de agenții economici din județ s-a concretizat în ianuarie 2018 în exporturi în valoare de 58767 mii euro și importuri de 37853 mii euro, înregistrându-se un sold pozitiv al balanței comerțului exterior de + 20914 mii euro. Comparativ cu luna ianuarie 2017, valoarea mărfurilor exportate a crescut cu 14,2% (+7299 mii euro), iar a celor importate cu 48,1 % (+ 12290 mii euro).



În ianuarie 2018, ponderi însemnate în structura **exporturilor** (conform clasificării din Nomenclatorul Combinat) s-au înregistrat la:

- materii textile și articole din acestea (25,0%, respectiv 14678 mii euro);
- metale comune și articole din acestea (23,1%, respectiv 13562 mii euro);
- produse alimentare, băuturi, tutun (11,6%, respectiv 6838 mii euro);
- grăsimi și uleiuri animale sau vegetale (11,4%, respectiv 6698 mii euro);
- animale vii și produse animale (5,6%, respectiv 3295 mii euro).

În timp ce la **importuri** ponderi însemnate s-au înregistrat la:

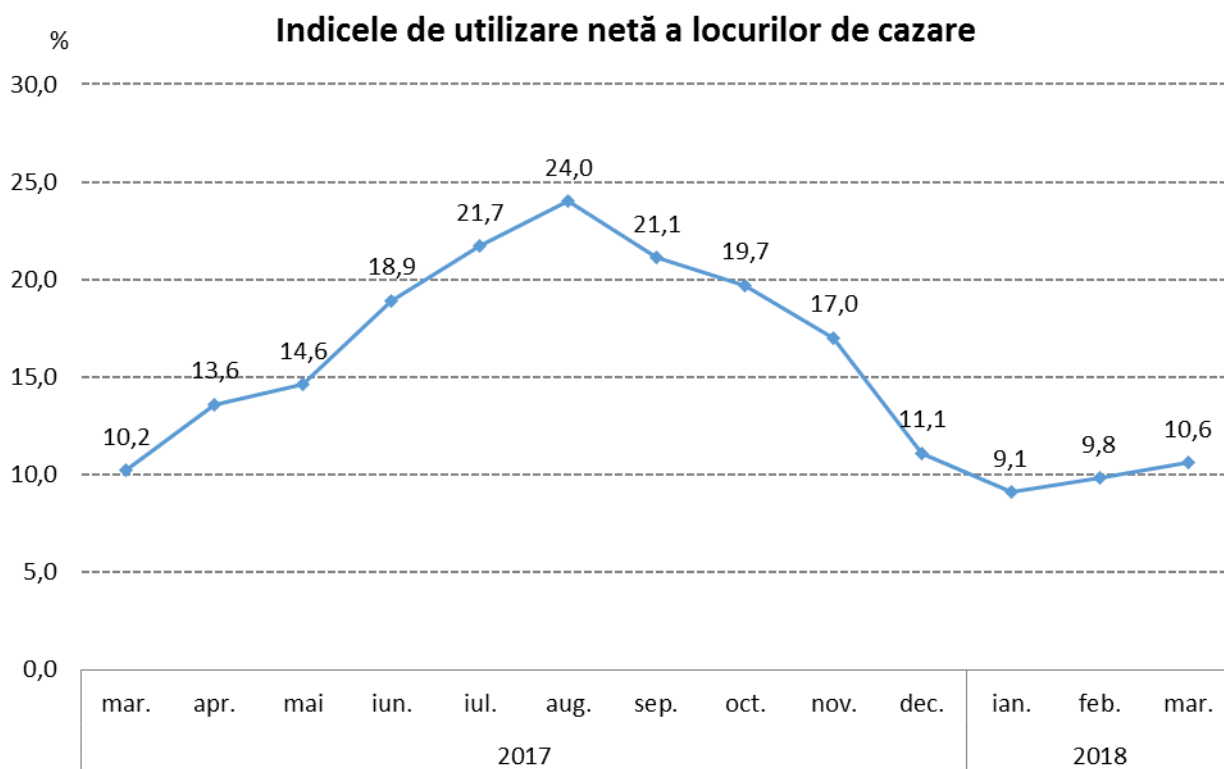
- metale comune și articole din acestea (19,5%, respectiv 7364 mii euro);
- produse alimentare, băuturi și tutun (18,7%, respectiv 7091 mii euro);
- materiale plastice, cauciuc și articole din acestea (15,7%, respectiv 5938 mii euro);
- materii textile și articole din acestea (14,5%, respectiv 5499 mii euro);
- mașini, aparate și echipamente electrice (8,4%, respectiv 3192 mii euro).

3. Turism

În luna martie 2018, structurile de cazare turistică din județul Buzău au găzduit un număr de 5494 turiști, mai mulți cu 652 decât în luna februarie 2018 și cu 54 față de aceeași lună a anului precedent.

Cei mai mulți dintre aceștia au optat pentru cazarea la hoteluri (54,2 %) și la pensiuni agroturistice (19,7 %).

Numărul înnopțărilor în principalele structuri de cazare turistică din județul Buzău în luna martie 2018 a fost de 11115, în creștere cu 19,9 % față de luna februarie 2018 și în creștere cu 6,8 % față de luna martie 2017.

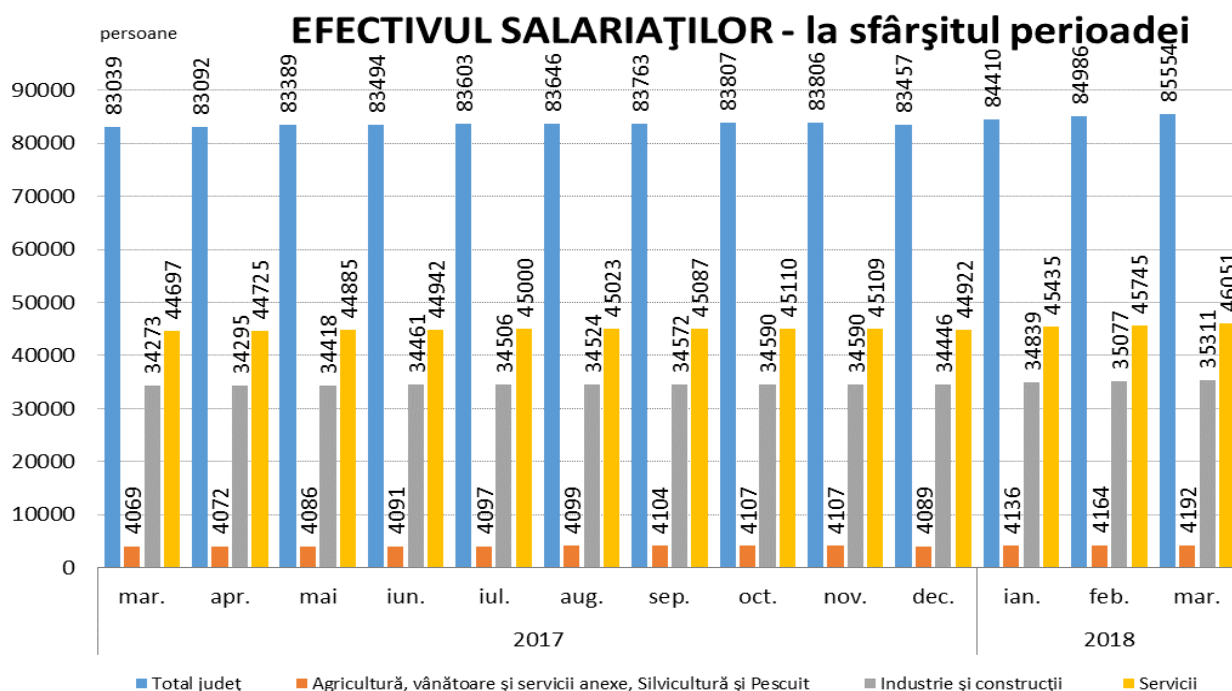


Indicele de utilizare netă a capacității de cazare turistică în funcțiune în județul Buzău în luna martie 2018 a fost de 10,6 %, în creștere cu 0,8 puncte procentuale față de luna februarie 2018 și cu 0,4 puncte procentuale față de luna martie 2017.

STAREA SOCIALĂ

4. Forța de muncă

Efectivul salariaților din județul Buzău la sfârșitul lunii martie 2018 a fost de 85554 persoane, în creștere cu 568 persoane față de sfârșitul lunii februarie 2018 și cu 2515 persoane față de sfârșitul lunii martie a anului precedent.

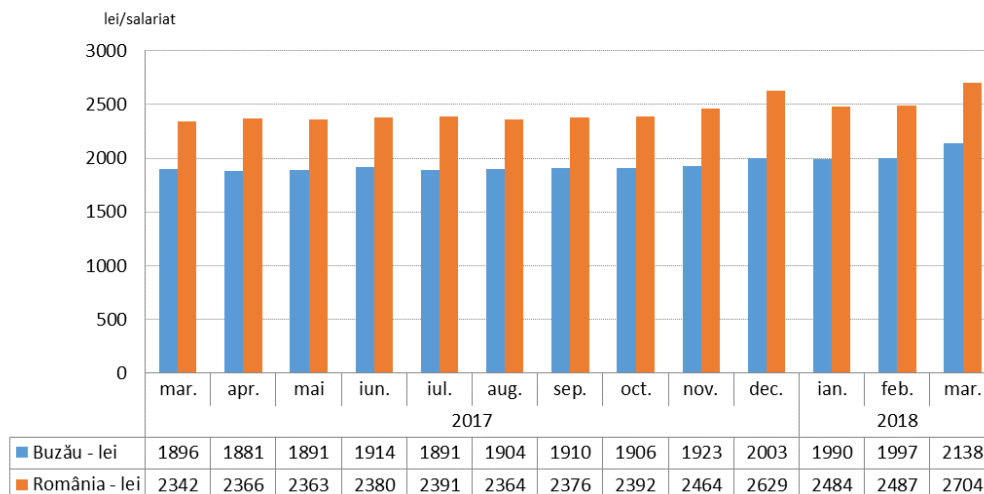


Câștigul salarial mediu nominal brut realizat în luna martie 2018 în județul Buzău a fost de 3536 lei, în timp ce la nivel național a fost de 4488 lei.

Câștigul salarial mediu nominal net a fost în luna martie 2018 la nivelul județului Buzău de 2138 lei, mai mare cu 7,1 % față de luna precedentă și cu 12,8 % mai mare față de luna martie 2017.

Câștigul salarial mediu nominal net la nivel național a fost de 2704 lei, în creștere față de luna precedentă cu 217 lei (+8,7 %).

Evoluția câștigului salarial mediu nominal net



Câștiguri salariale nete peste media județului s-au înregistrat în servicii (2340 lei), sub media județului înregistrându-se în industrie și construcții (1961 lei) și în agricultură, silvicultură și pescuit (1745 lei).

Față de luna martie 2017 câștigul salarial mediu nominal net a crescut cu 12,76 %, indicele prețurilor de consum a crescut în aceeași perioadă cu 4,95 %, rezultând o creștere a indicelui câștigului salarial real cu 7,45 %.

Într-un clasament național al județelor României, județul Buzău ocupă:

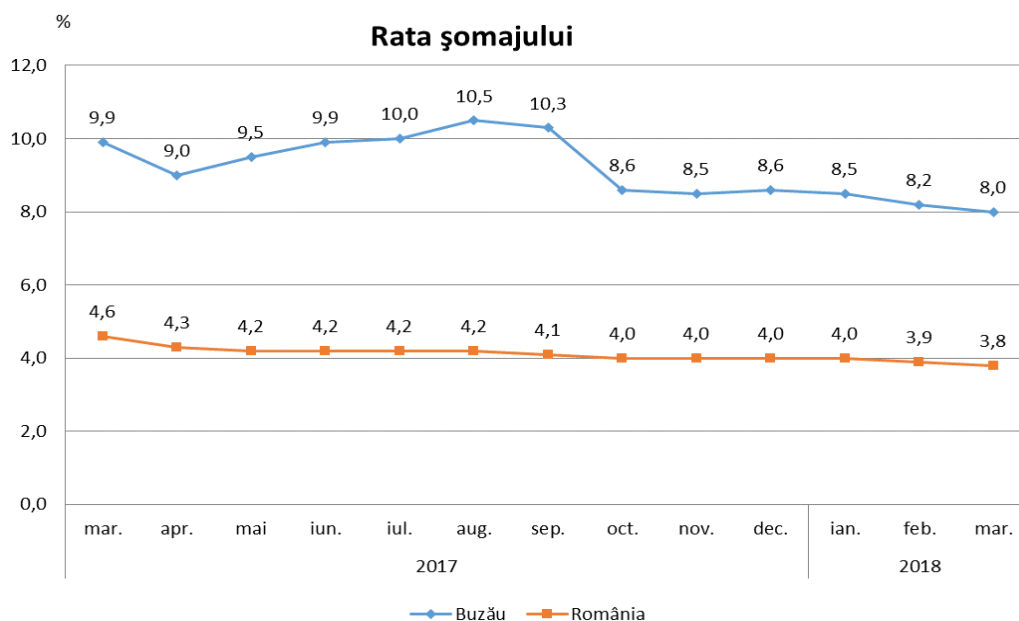
- locul al 30-lea după câștigul salarial mediu net;
- locul al 35-lea după câștigul salarial mediu net în agricultură, silvicultură și pescuit;
- locul al 28-lea după câștigul salarial mediu net în industrie și construcții;
- locul al 28-lea după câștigul salarial mediu net în servicii.

5. Numărul șomerilor și rata șomajului

Numărul șomerilor înregistrați în evidențele Agenției Județene de Ocuparea Forței de Muncă Buzău la data de 31.03.2018 a fost de 13958 persoane, din care 5286 (37,9 %) femei.

Rata șomajului înregistrat la sfârșitul lunii martie 2018 a fost de 8,0 %, mai mică cu 1,9 puncte procentuale față de martie 2017.

Rata șomajului pentru femei, la sfârșitul lunii martie 2018, a fost cu 2,2 puncte procentuale mai mică decât cea înregistrată pentru bărbați (6,8 % față de 9,0 %).

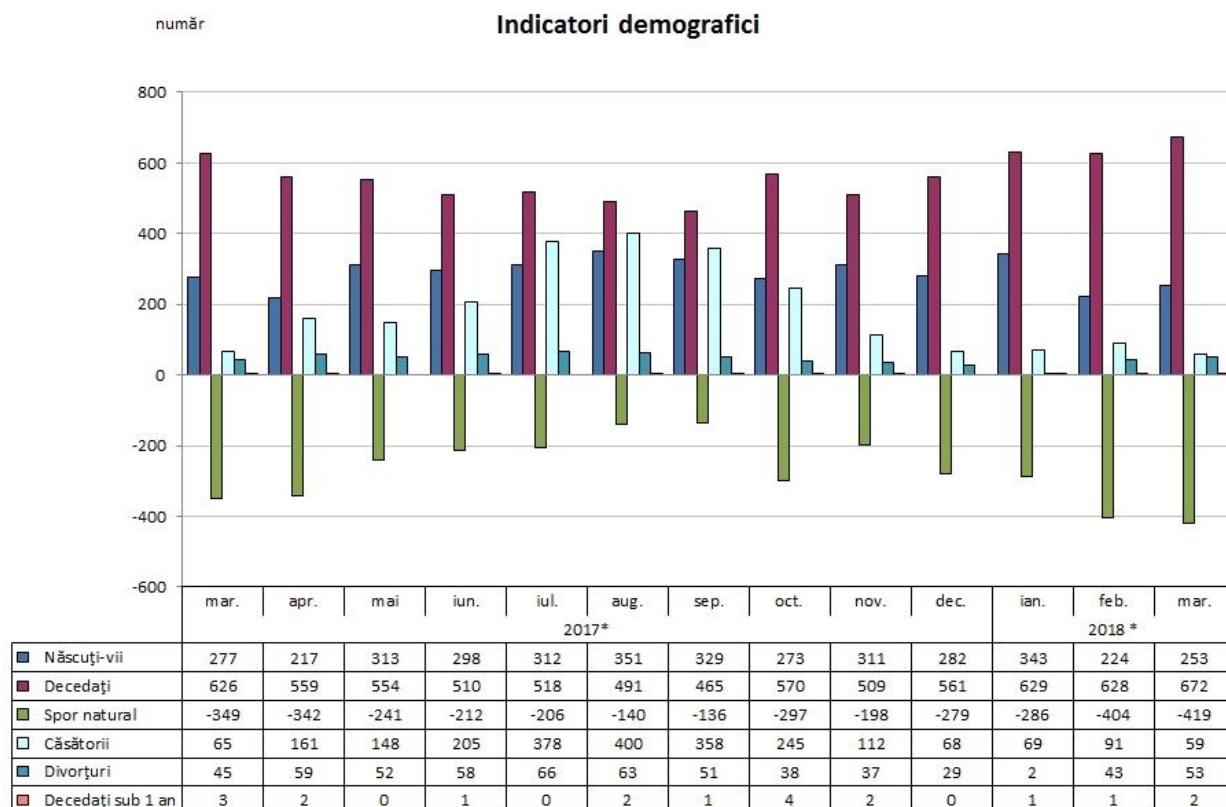


Într-un clasament descendent al județelor în funcție de nivelul atins de rata șomajului, județul Buzău se află pe locul 5, după județele Mehedinți (9,4%), Teleorman (9,3 %), Vaslui (9,1 %) și Dolj (8,5 %). La nivelul țării rata șomajului înregistrat la 31.03.2018 a fost de 3,8 %.

6. Indicatori demografici

În luna martie 2018 în județul Buzău s-au născut 253 copii, mai mulți cu 29 față de luna precedentă și cu 24 mai puțini față de luna martie 2017.

Numărul căsătoriilor încheiate la oficiile de stare civilă din județul Buzău în martie 2018 a fost de 59, mai puține cu 32 față de luna februarie 2018, iar numărul divorțurilor pronunțate în luna martie 2018 a fost de 53, cu 10 mai multe decât numărul acestora înregistrat în luna februarie 2018.



*) Date operative

Notă: Repartizarea pe județe s-a făcut astfel: născuții-vii după *domiciliul sau reședința* mamei, iar în lipsa acestora, după *domiciliul sau reședința* tatălui, decesele după *domiciliul sau reședința* decedatului, căsătoriile după locul încheierii și divorțurile după ultimul domiciliu comun al soților.

În luna martie 2018 județul Buzău se situează în clasamentul descrescător pe țară al județelor pe locul 35 referitor la sporul natural.

Director executiv,
Cornelia Geambașu

ANALIZA PRINCIPALILOR INDICATORI ECONOMICO-SOCIALI DIN JUDEȚUL BUZĂU LA SFÂRȘITUL LUNII APRILIE 2018

1. Industria

Indicele producției industriale a înregistrat în luna aprilie 2018 o scădere cu 4,7 % comparativ cu luna aprilie a anului precedent.

În perioada 01.01. – 30.04.2018 comparativ cu aceeași perioadă a anului 2017 s-a înregistrat o creștere cu 7,5 %.

Pe parcursul anului 2017, în luna august s-a înregistrat cea mai mare creștere a indicelui producției industriale (+37,9%) comparativ cu luna august a anului precedent, iar cea mai mare scădere s-a înregistrat în luna iunie (- 13,2 %).

INDICII PRODUCȚIEI INDUSTRIALE serie brută

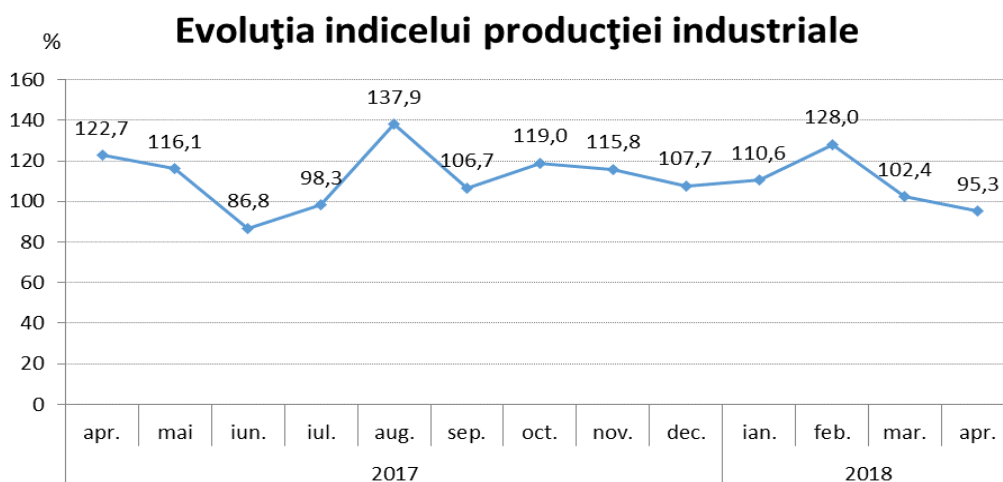
(%)

1. INDICII PRODUCȚIEI INDUSTRIALE (serie brută)	luna corespunzătoare din anul precedent = 100													1.1-30.IV.2018 față de 1.1-30.IV.2017 ²⁾
	2017 ¹⁾						2018							
	apr.	mai	iun.	iul.	aug.	sep.	oct.	nov.	dec.	ian.	feb.	mar.	apr. ²⁾	
Total județ	122,7	116,1	86,8	98,3	137,9	106,7	119,0	115,8	107,7	110,6	128,0	102,4	95,3	107,5

¹⁾ Date recalulate, ca urmare a schimbării anului de bază și a sistemului de ponderare. ²⁾ Date provizorii

Notă: Sursa datelor o constituie capitolul PROD din Cercetarea statistică lunară privind indicatorii pe termen scurt în industrie (IND TS). Indicii producției industriale (IPI) caracterizează evoluția producției industriale totale la nivel de județ.

Indicele producției industriale măsoară evoluția rezultatelor activităților cu caracter industrial de la o perioadă la alta, acesta fiind un indice de volum. Pentru calculul IPI se utilizează date cantitative privind producția unui număr însemnat de produse, care constituie un eșantion reprezentativ pe principalele grupe industriale.



Cifra de afaceri din industrie realizată de agenții economici din județ, atât pe piața internă cât și pe cea externă, în luna aprilie a anului 2018 comparativ cu luna aprilie a anului precedent a înregistrat o creștere cu 12,7%.

În perioada 01.01. – 30.04.2018 față de perioada corespunzătoare a anului precedent, creșterea a fost de 7,5 %.

INDICII VALORICI AI CIFREI DE AFACERI DIN INDUSTRIE PE TOTAL (PIAȚA INTERNĂ ȘI PIAȚA EXTERNĂ)

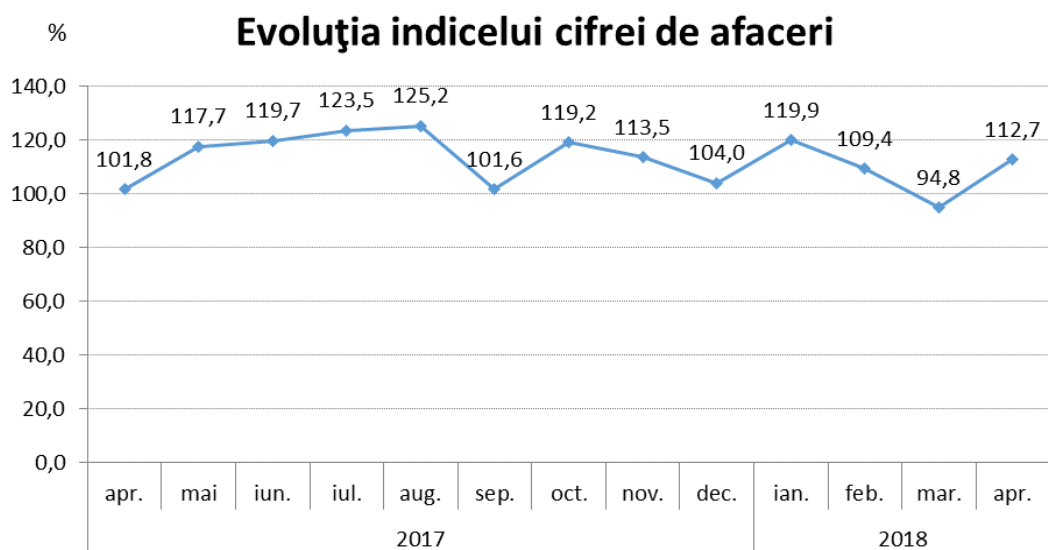
2. INDICII VALORICI AI CIFREI DE AFACERI DIN INDUSTRIE PE TOTAL (PIAȚA INTERNĂ ȘI PIAȚA EXTERNĂ)	luna corespunzătoare din anul precedent = 100													(%)
	2017 ¹⁾										2018			1.1-30.IV.2018 față de 1.1-30.IV.2017 ²⁾
	apr.	mai	iun.	iul.	aug.	sep.	oct.	nov.	dec.	ian.	feb.	mar.	apr. ²⁾	
Total județ	101,8	117,7	119,7	123,5	125,2	101,6	119,2	113,5	104,0	119,9	109,4	94,8	112,7	107,5

¹⁾ Date recalulate, ca urmare a schimbării anului de bază și a sistemului de ponderare. ²⁾ Date provizorii

Notă: Sursa datelor o constituie capitolul CA din Cercetarea statistică lunară privind indicatorii pe termen scurt în industrie (IND TS). Indicele valoric al cifrei de afaceri din industrie este calculat pe baza unei cercetări statistice selective care cuprinde toate întreprinderile cu peste 50 de salariați și un eșantion de întreprinderi cu 4-49 salariați. Conform recomandărilor europene indicii valorici ai cifrei de afaceri din industrie sunt calculați ca indici nedeflați. Raportarea cifrei de afaceri pe județe se face după sediul central al întreprinderii furnizoare de date.

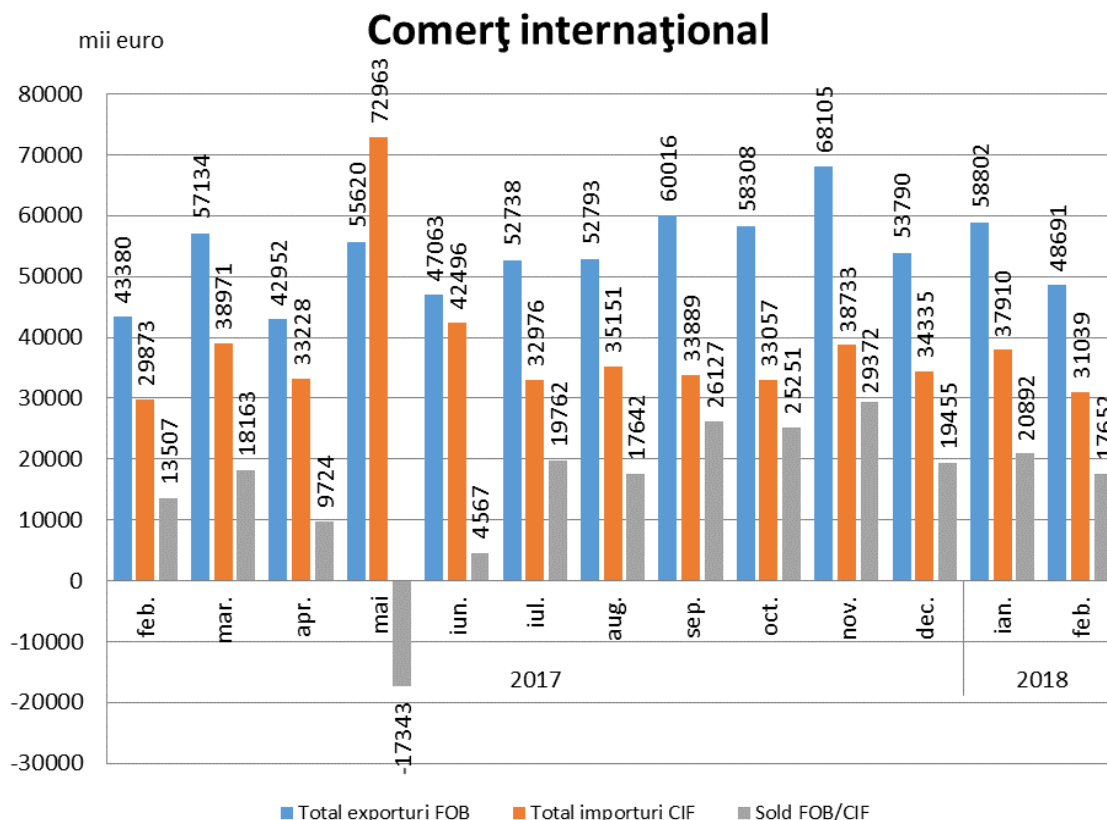
Indicii valorici ai cifrei de afaceri din industrie caracterizează evoluția veniturilor totale, înregistrate în perioada respectivă, provenite atât din activitățile principale, cât și din activitățile secundare ale întreprinderilor din eșantion.

Cifra de afaceri nu include TVA și veniturile din vânzarea sau transferul de mijloace fixe. Raportarea cifrei de afaceri pe județe se face după sediul central al întreprinderilor furnizoare de date.



2. Comerț exterior

Comerțul exterior realizat de agenții economici din județ s-a concretizat în perioada 01.01-28.02.2018 în exporturi în valoare de 107493 mii euro și importuri de 68949 mii euro, înregistrându-se un sold pozitiv al balanței comerțului exterior de + 38544 mii euro. Comparativ cu perioada 01.01-28.02.2017, valoarea mărfurilor exportate a crescut cu 13,3% (+12645 mii euro), iar a celor importate cu 24,4 % (+ 13513 mii euro).



În perioada 01.01. – 28.02.2018, ponderi însemnate în structura **exporturilor** (conform clasificării din Nomenclatorul Combinat) s-au înregistrat la:

- metale comune și articole din acestea (27,5%, respectiv 29523 mii euro);
- materii textile și articole din acestea (25,8%, respectiv 27683 mii euro);
- grăsimi și uleiuri animale sau vegetale (9,6%, respectiv 10325 mii euro);
- produse alimentare, băuturi, tutun (8,0%, respectiv 8636 mii euro);
- animale vii și produse animale (6,0%, respectiv 6409 mii euro).

În timp ce la **importuri** ponderi însemnate s-au înregistrat la:

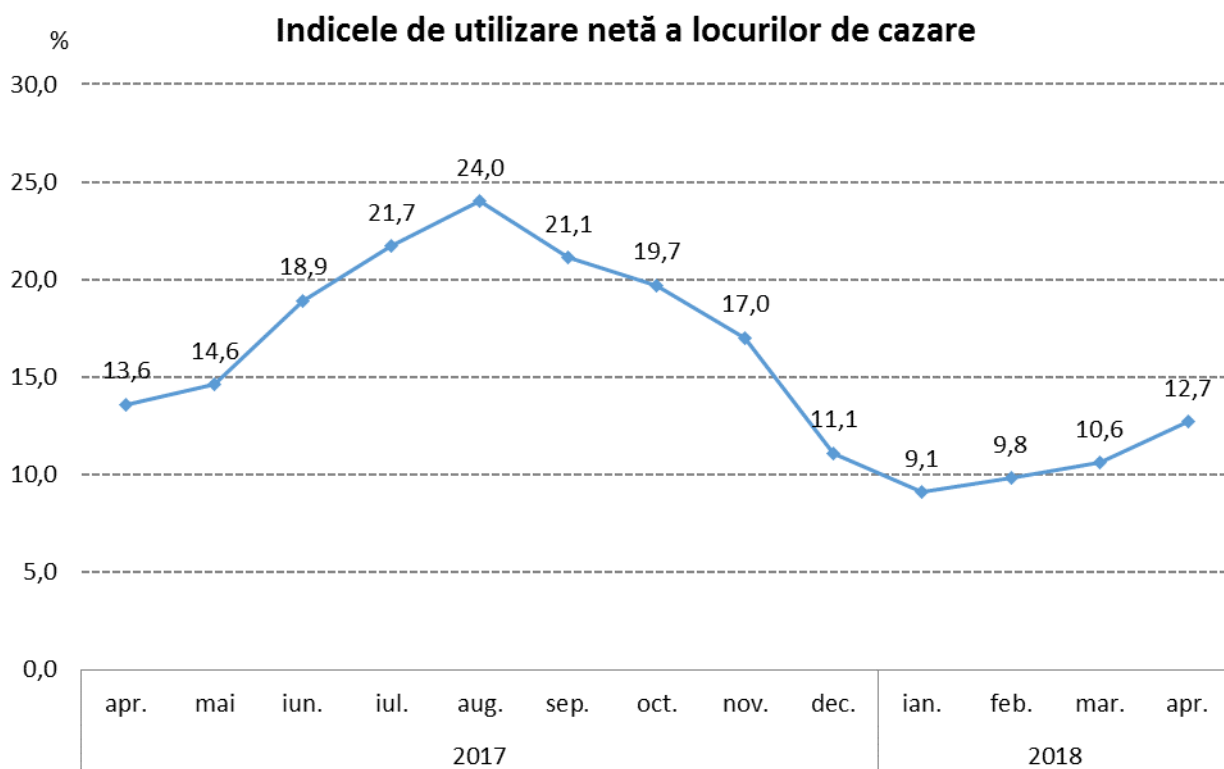
- metale comune și articole din acestea (19,6%, respectiv 13509 mii euro);
- materiale plastice, cauciuc și articole din acestea (15,5%, respectiv 10690 mii euro);
- materii textile și articole din acestea (14,6%, respectiv 10092 mii euro);
- produse alimentare, băuturi și tutun (12,1%, respectiv 8309 mii euro);
- mașini, aparate și echipamente electrice (10,3%, respectiv 7124 mii euro).

3. Turism

În luna aprilie 2018, structurile de cazare turistică din județul Buzău au găzduit un număr de 6120 turiști, mai mulți cu 626 decât în luna martie 2018 și cu 91 față de aceeași lună a anului precedent.

Cei mai mulți dintre aceștia au optat pentru cazarea la hoteluri (52,8 %) și la pensiuni agroturistice (21,3 %).

Numărul înnoptărilor în principalele structuri de cazare turistică din județul Buzău în luna aprilie 2018 a fost de 12922, în creștere cu 16,3 % față de luna martie 2018 și în scădere cu 3,8 % față de luna aprilie 2017.

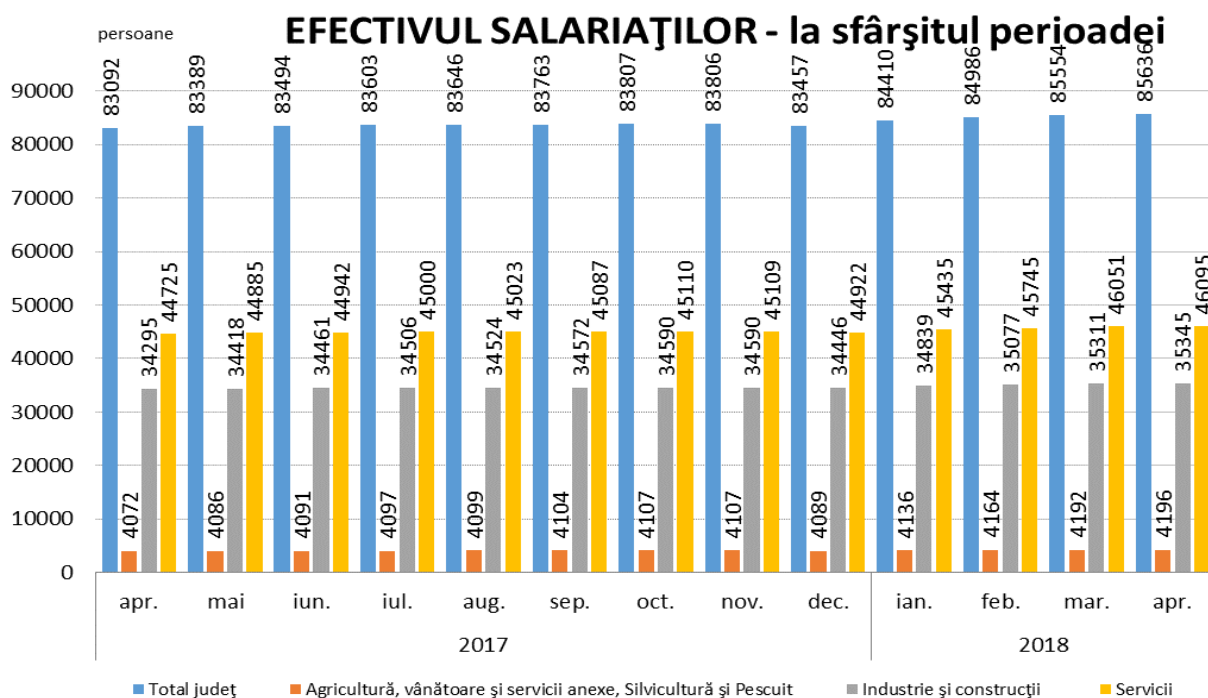


Indicele de utilizare netă a capacității de cazare turistică în funcțiune în județul Buzău în luna aprilie 2018 a fost de 12,7 %, în creștere cu 2,1 puncte procentuale față de luna martie 2018 și în scădere cu 0,9 puncte procentuale față de luna aprilie 2017.

STAREA SOCIALĂ

4. Forța de muncă

Efectivul salariaților din județul Buzău la sfârșitul lunii aprilie 2018 a fost de 85636 persoane, în creștere cu 82 persoane față de sfârșitul lunii martie 2018 și cu 2544 persoane față de sfârșitul lunii aprilie a anului precedent.

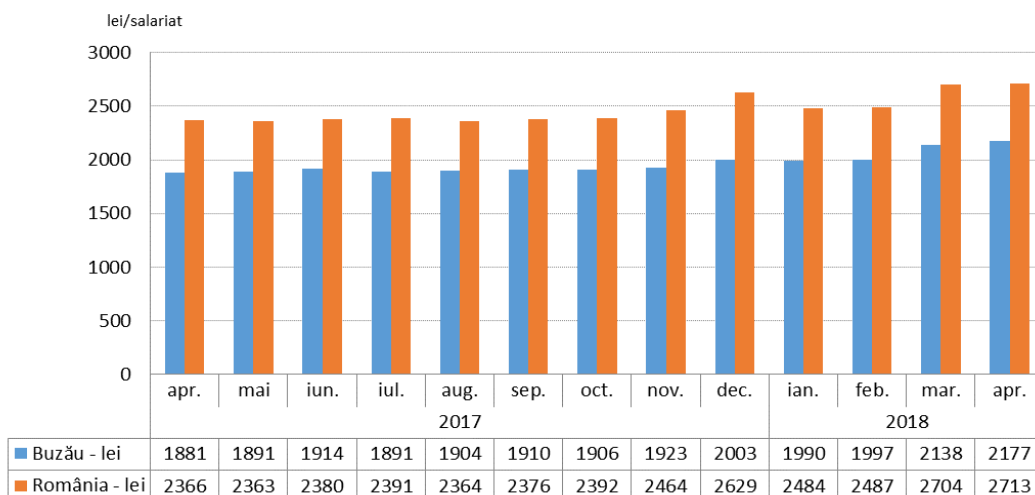


Câștigul salarial mediu nominal brut realizat în luna aprilie 2018 în județul Buzău a fost de 3604 lei, în timp ce la nivel național a fost de 4512 lei.

Câștigul salarial mediu nominal net a fost în luna aprilie 2018 la nivelul județului Buzău de 2177 lei, mai mare cu 1,8 % față de luna precedentă și cu 15,7 % mai mare față de luna aprilie 2017.

Câștigul salarial mediu nominal net la nivel național a fost de 2713 lei, în creștere față de luna precedentă cu 9 lei (+0,3 %).

Evoluția câștigului salarial mediu nominal net



Câștiguri salariale nete peste media județului s-au înregistrat în servicii (2348 lei), sub media județului înregistrându-se în industrie și construcții (2030 lei) și în agricultură, silvicultură și pescuit (1851 lei).

Față de luna aprilie 2017 câștigul salarial mediu nominal net a crescut cu 15,74 %, indicele prețurilor de consum a crescut în aceeași perioadă cu 5,22 %, rezultând o creștere a indicelui câștigului salarial real cu 9,99 %.

Într-un clasament național al județelor României, județul Buzău ocupă:

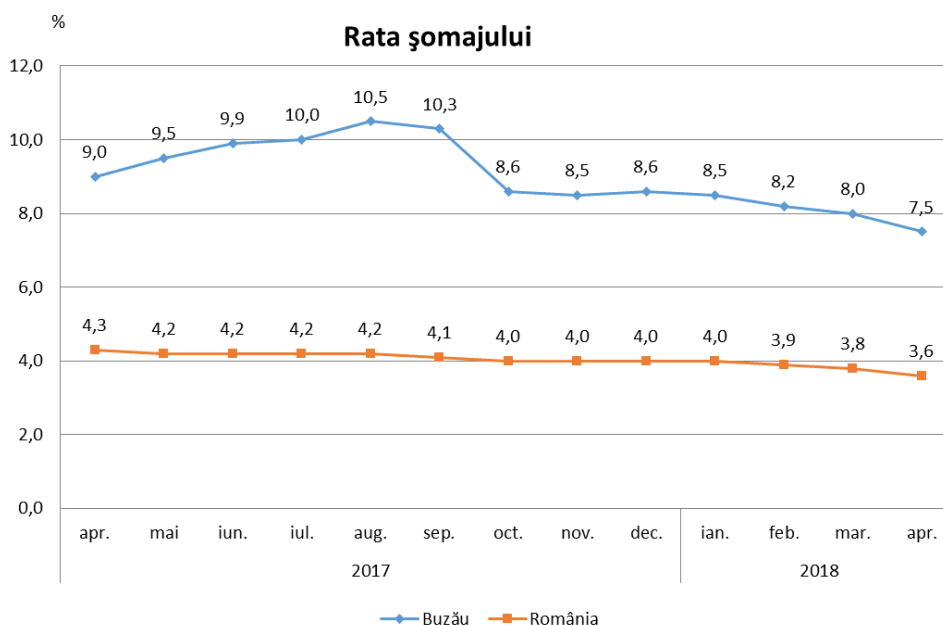
- locul al 27-lea după câștigul salarial mediu net;
- locul al 34-lea după câștigul salarial mediu net în agricultură, silvicultură și pescuit;
- locul al 22-lea după câștigul salarial mediu net în industrie și construcții;
- locul al 28-lea după câștigul salarial mediu net în servicii.

5. Numărul șomerilor și rata șomajului

Numărul șomerilor înregistrați în evidențele Agenției Județene de Ocuparea Forței de Muncă Buzău la data de 30.04.2018 a fost de 13148 persoane, din care 5035 (38,3 %) femei.

Rata șomajului înregistrat la sfârșitul lunii aprilie 2018 a fost de 7,5 %, mai mică cu 1,5 puncte procentuale față de aprilie 2017.

Rata șomajului pentru femei, la sfârșitul lunii aprilie 2018, a fost cu 2,0 puncte procentuale mai mică decât cea înregistrată pentru bărbați (6,4 % față de 8,4 %).

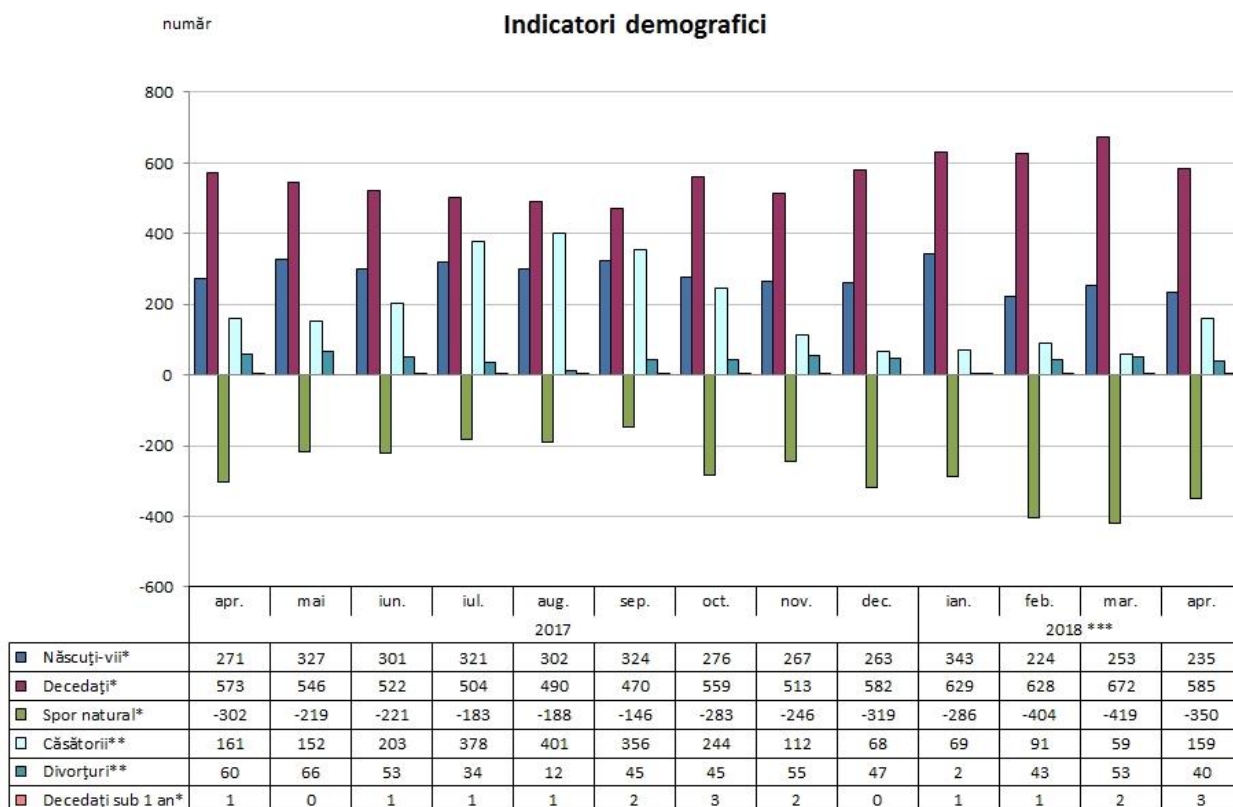


Într-un clasament descendent al județelor în funcție de nivelul atins de rata șomajului, județul Buzău se află pe locul 5, după județele Teleorman (9,1 %), Mehedinți (8,9 %), Vaslui (8,7 %) și Dolj (8,0 %). La nivelul țării rata șomajului înregistrat la 30.04.2018 a fost de 3,6 %.

6. Indicatori demografici

În luna aprilie 2018 în județul Buzău s-au născut 235 copii, mai puțini cu 18 față de luna precedentă și cu 36 mai puțini față de luna aprilie 2017.

Numărul căsătoriilor încheiate la oficiile de stare civilă din județul Buzău în aprilie 2018 a fost de 159, mai multe cu 100 față de luna martie 2018, iar numărul divorțurilor pronunțate în luna aprilie 2018 a fost de 40, cu 13 mai puține decât numărul acestora înregistrat în luna martie 2018.



*) Date semidefinite; **) Date definitive; ***) Date provizorii

Notă: Repartizarea pe județe s-a făcut astfel: născuții-vii după *domiciliul sau reședința* mamei, iar în lipsa acestora, după *domiciliul sau reședința* tatălui, decesele după *domiciliul sau reședința* decedatului, căsătoriile după locul încheierii și divorțurile după ultimul domiciliu comun al soților.

În luna aprilie 2018 județul Buzău se situează în clasamentul descrescător pe țară al județelor pe locul 35 referitor la sporul natural.

Director executiv,
Cornelia Geambașu

ANALIZA PRINCIPALILOR INDICATORI ECONOMICO-SOCIALI DIN JUDEȚUL BUZĂU LA SFÂRȘITUL LUNII MAI 2018

1. Industria

Indicele producției industriale a înregistrat în luna mai 2018 o scădere cu 1,8 % comparativ cu luna mai a anului precedent.

În perioada 01.01. – 31.05.2018 comparativ cu aceeași perioadă a anului 2017 s-a înregistrat o creștere cu 5,2 %.

Pe parcursul anului 2017, în luna august s-a înregistrat cea mai mare creștere a indicelui producției industriale (+37,9%) comparativ cu luna august a anului precedent, iar cea mai mare scădere s-a înregistrat în luna iunie (- 13,2 %).

INDICII PRODUCȚIEI INDUSTRIALE serie brută

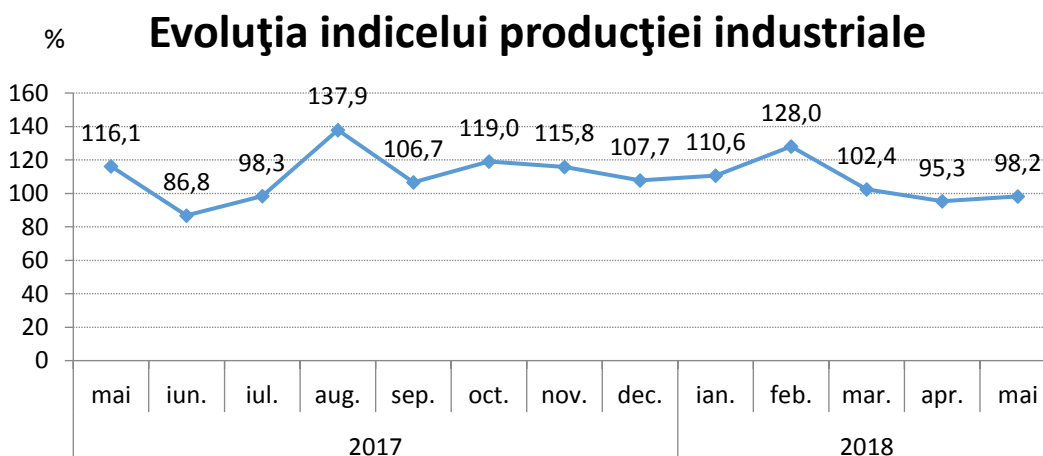
(%)

1. INDICII PRODUCȚIEI INDUSTRIALE (serie brută)	luna corespunzătoare din anul precedent = 100												1.1-31.V.2018 față de 1.1-31.V.2017 ²⁾	
	2017 ¹⁾								2018					
	mai	iun.	iul.	aug.	sep.	oct.	nov.	dec.	ian.	feb.	mar.	apr.		mai ²⁾
Total județ	116,1	86,8	98,3	137,9	106,7	119,0	115,8	107,7	110,6	128,0	102,4	95,3	98,2	105,2

¹⁾ Date recalculate, ca urmare a schimbării anului de bază și a sistemului de ponderare. ²⁾ Date provizorii

Notă: Sursa datelor o constituie capitolul PROD din Cercetarea statistică lunară privind indicatorii pe termen scurt în industrie (IND TS). Indicii producției industriale (IPI) caracterizează evoluția producției industriale totale la nivel de județ.

Indicele producției industriale măsoară evoluția rezultatelor activităților cu caracter industrial de la o perioadă la alta, acesta fiind un indice de volum. Pentru calculul IPI se utilizează date cantitative privind producția unui număr însemnat de produse, care constituie un eșantion reprezentativ pe principalele grupe industriale.



Cifra de afaceri din industrie realizată de agenții economici din județ, atât pe piața internă cât și pe cea externă, în luna mai a anului 2018 comparativ cu luna mai a anului precedent a înregistrat o creștere cu 9,3%.

În perioada 01.01. – 31.05.2018 față de perioada corespunzătoare a anului precedent, creșterea a fost de 7,9 %.

INDICII VALORICI AI CIFREI DE AFACERI DIN INDUSTRIE PE TOTAL (PIAȚA INTERNĂ ȘI PIAȚA EXTERNĂ)

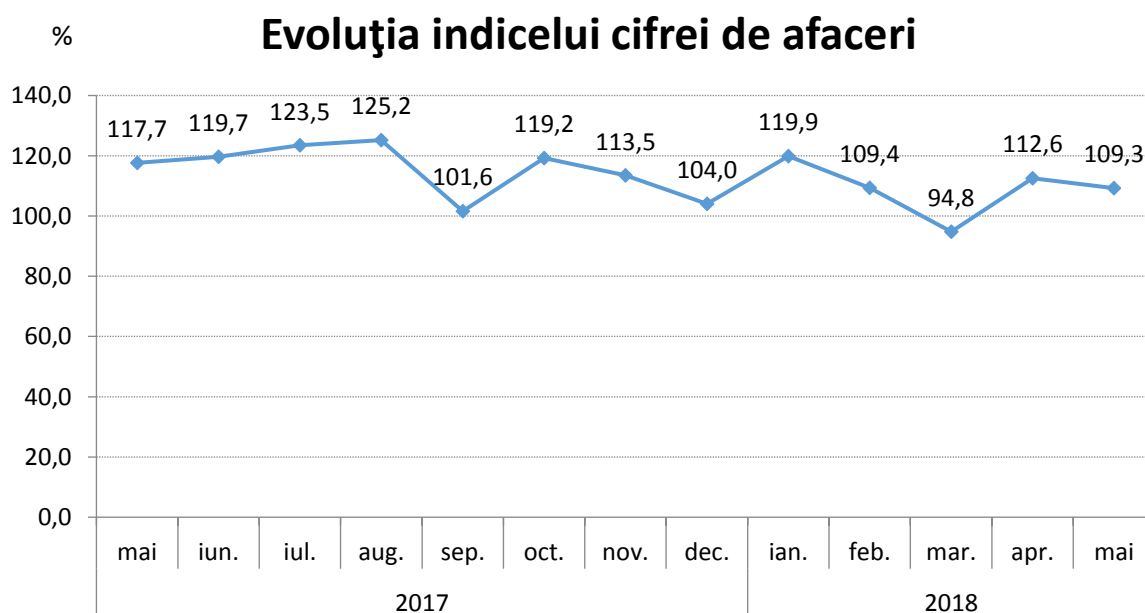
2. INDICII VALORICI AI CIFREI DE AFACERI DIN INDUSTRIE PE TOTAL (PIAȚA INTERNĂ ȘI PIAȚA EXTERNĂ)	luna corespunzătoare din anul precedent = 100													1.1-31.V.2018 față de 1.1-31.V.2017 ³⁾
	2017 ¹⁾								2018					
	mai	iun.	iul.	aug.	sep.	oct.	nov.	dec.	ian.	feb.	mar.	apr. ²⁾	mai ³⁾	
Total județ	117,7	119,7	123,5	125,2	101,6	119,2	113,5	104,0	119,9	109,4	94,8	112,6	109,3	107,9

¹⁾ Date recalulate, ca urmare a schimbării anului de bază și a sistemului de ponderare. ²⁾ Date provizorii ³⁾ Date provizorii

Notă: Sursa datelor o constituie capitolul CA din Cercetarea statistică lunară privind indicatorii pe termen scurt în industrie (IND TS). Indicele valoric al cifrei de afaceri din industrie este calculat pe baza unei cercetări statistice selective care cuprinde toate întreprinderile cu peste 50 de salariați și un eșantion de întreprinderi cu 4-49 salariați. Conform recomandărilor europene indicii valorici ai cifrei de afaceri din industrie sunt calculați ca indici nedeflatați. Raportarea cifrei de afaceri pe județe se face după sediul central al întreprinderii furnizoare de date.

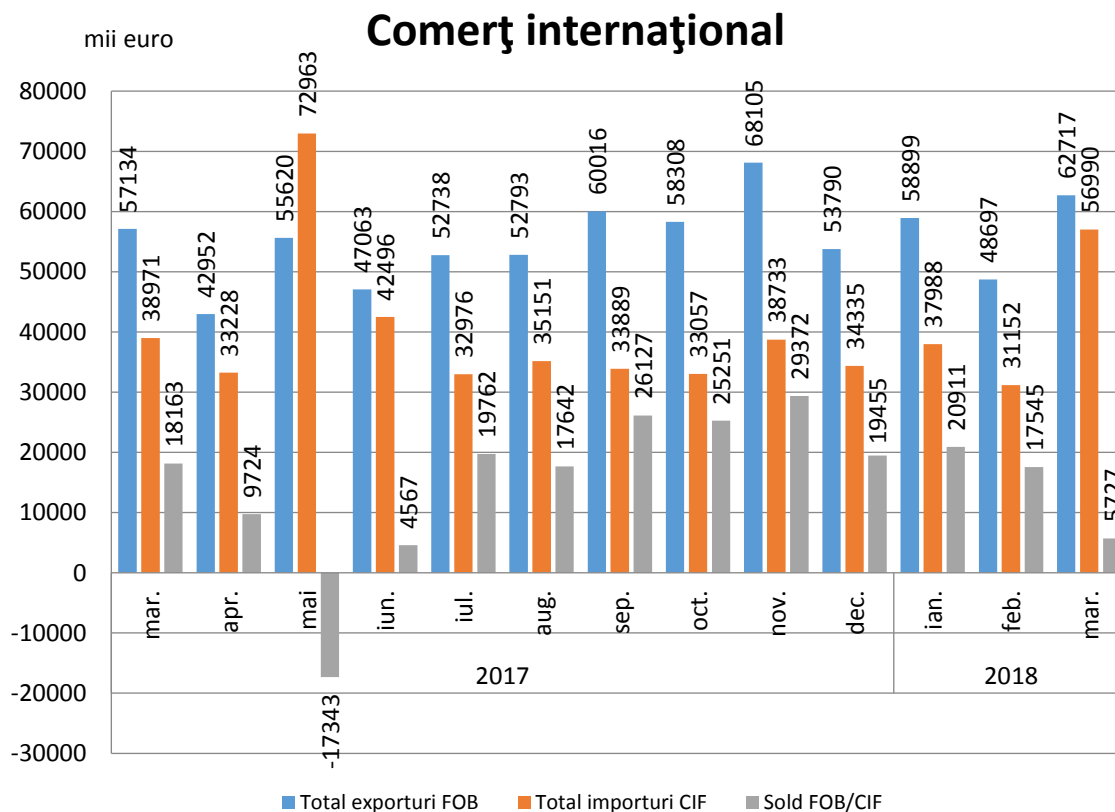
Indicii valorici ai cifrei de afaceri din industrie caracterizează evoluția veniturilor totale, înregistrate în perioada respectivă, provenite atât din activitățile principale, cât și din activitățile secundare ale întreprinderilor din eșantion.

Cifra de afaceri nu include TVA și veniturile din vânzarea sau transferul de mijloace fixe. Raportarea cifrei de afaceri pe județe se face după sediul central al întreprinderilor furnizoare de date.



2. Comerț exterior

Comerțul exterior realizat de agenții economici din județ s-a concretizat în perioada 01.01-31.03.2018 în exporturi în valoare de 170313 mii euro și importuri de 126131 mii euro, înregistrându-se un sold pozitiv al balanței comerțului exterior de + 44182 mii euro. Comparativ cu perioada 01.01-31.03.2017, valoarea mărfurilor exportate a crescut cu 12,1% (+18331 mii euro), iar a celor importate cu 33,6 % (+ 31724 mii euro).



În perioada 01.01. – 31.03.2018, ponderi însemnate în structura **exporturilor** (conform clasificării din Nomenclatorul Combinat) s-au înregistrat la:

- materii textile și articole din acestea (25,5%, respectiv 43461 mii euro);
- metale comune și articole din acestea (25,5%, respectiv 43424 mii euro);
- produse alimentare, băuturi, tutun (9,7%, respectiv 16492 mii euro);
- grăsimi și uleiuri animale sau vegetale (9,2%, respectiv 15732 mii euro);
- animale vii și produse animale (5,6%, respectiv 9611 mii euro).

În timp ce la **importuri** ponderi însemnate s-au înregistrat la:

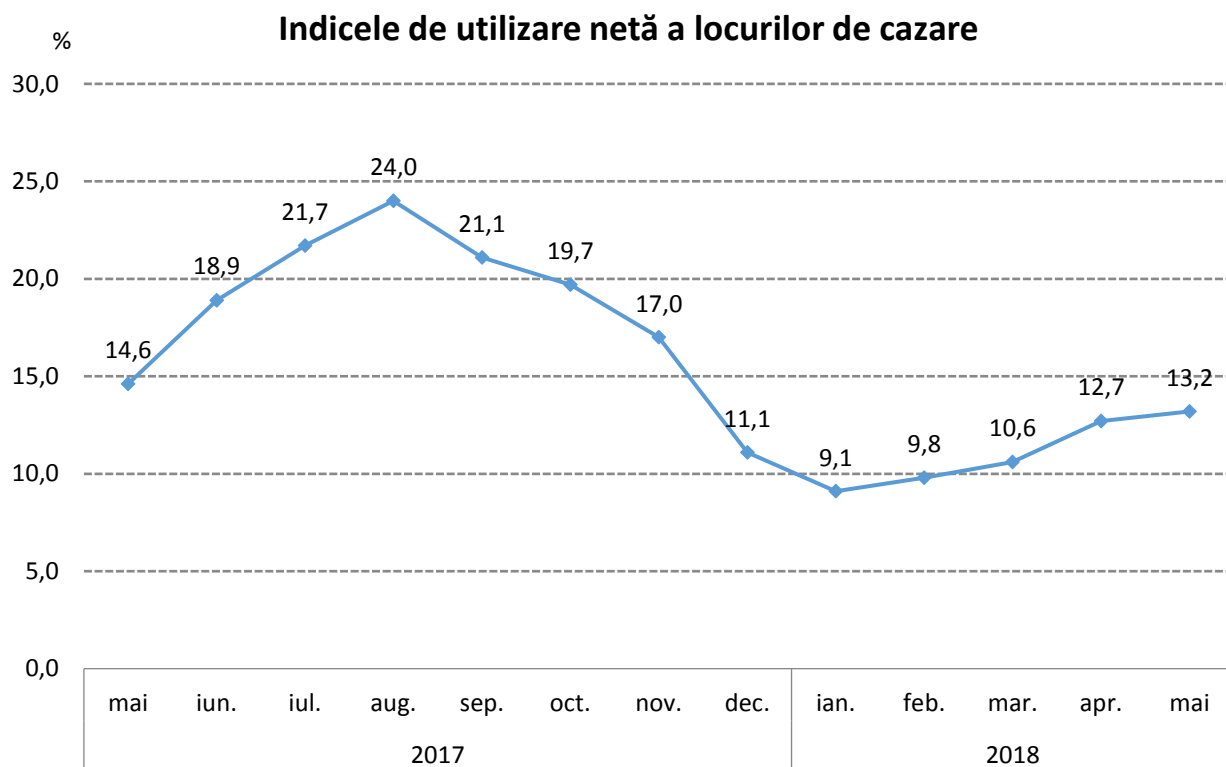
- produse vegetale (17,7%, respectiv 22347 mii euro);
- metale comune și articole din acestea (17,3%, respectiv 21847 mii euro);
- materiale plastice, cauciuc și articole din acestea (13,3%, respectiv 16793 mii euro);
- materii textile și articole din acestea (11,7%, respectiv 14703 mii euro);
- produse alimentare, băuturi și tutun (9,4%, respectiv 11900 mii euro).

3. Turism

În luna mai 2018, structurile de cazare turistică din județul Buzău au găzduit un număr de 7742 turiști, mai mulți cu 1622 decât în luna aprilie 2018 și cu 331 față de aceeași lună a anului precedent.

Cei mai mulți dintre aceștia au optat pentru cazarea la hoteluri (55,2 %) și la pensiuni agroturistice (19,8 %).

Numărul înnoptărilor în principalele structuri de cazare turistică din județul Buzău în luna mai 2018 a fost de 14512, în creștere cu 12,3 % față de luna aprilie 2018 și în scădere cu 6,5 % față de luna mai 2017.

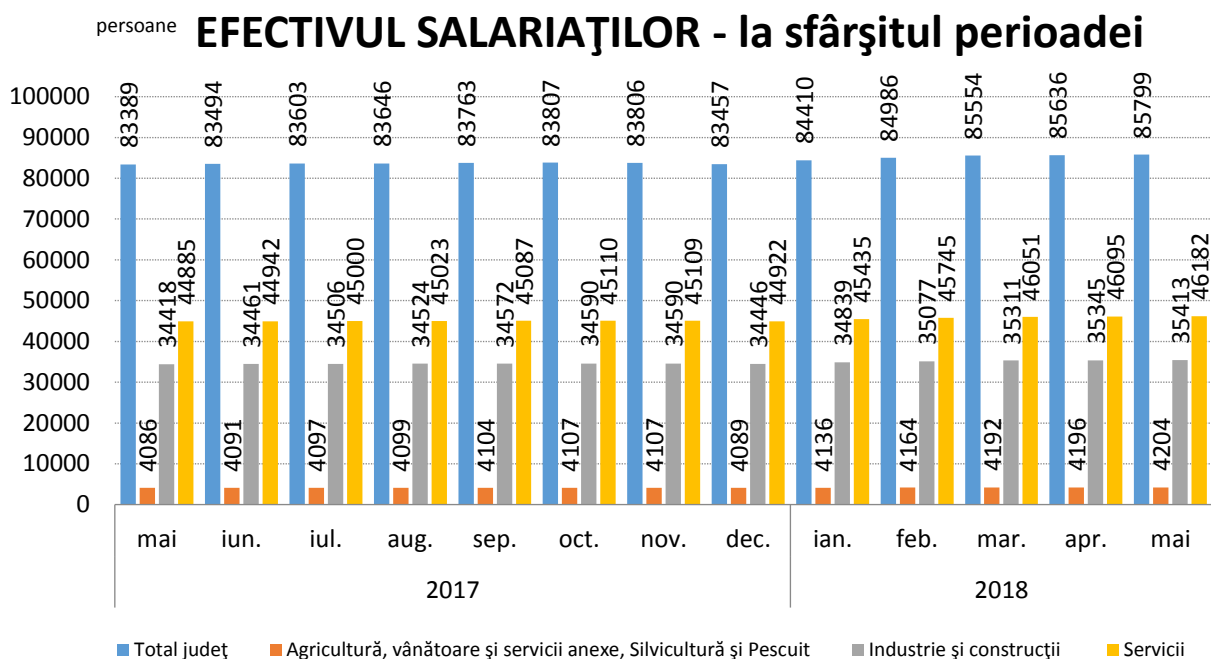


Indicele de utilizare netă a capacității de cazare turistică în funcțiune în județul Buzău în luna mai 2018 a fost de 13,2 %, în creștere cu 0,5 puncte procentuale față de luna aprilie 2018 și în scădere cu 1,4 puncte procentuale față de luna mai 2017.

STAREA SOCIALĂ

4. Forța de muncă

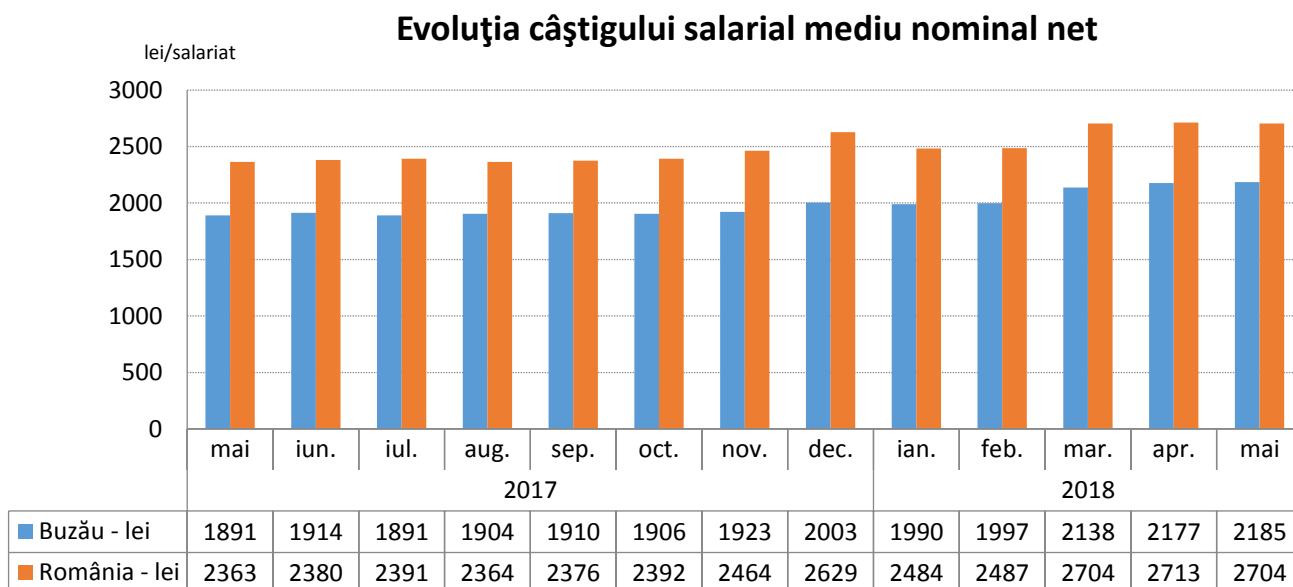
Efectivul salariaților din județul Buzău la sfârșitul lunii mai 2018 a fost de 85799 persoane, în creștere cu 163 persoane față de sfârșitul lunii aprilie 2018 și cu 2410 persoane față de sfârșitul lunii mai a anului precedent.



Câștigul salarial mediu nominal brut realizat în luna mai 2018 în județul Buzău a fost de 3620 lei, în timp ce la nivel național a fost de 4494 lei.

Câștigul salarial mediu nominal net a fost în luna mai 2018 la nivelul județului Buzău de 2185 lei, mai mare cu 0,4 % față de luna precedentă și cu 15,5 % mai mare față de luna mai 2017.

Câștigul salarial mediu nominal net la nivel național a fost de 2704 lei, în scădere față de luna precedentă cu 9 lei (-0,3 %).



Câștiguri salariale nete peste media județului s-au înregistrat în servicii (2371 lei), sub media județului înregistrându-se în industrie și construcții (2023 lei) și în agricultură, silvicultură și pescuit (1849 lei).

Față de luna mai 2017 câștigul salarial mediu nominal net a crescut cu 15,55 %, indicele prețurilor de consum a crescut în aceeași perioadă cu 5,41 %, rezultând o creștere a indicelui câștigului salarial real cu 9,62 %.

Într-un clasament național al județelor României, județul Buzău ocupă:

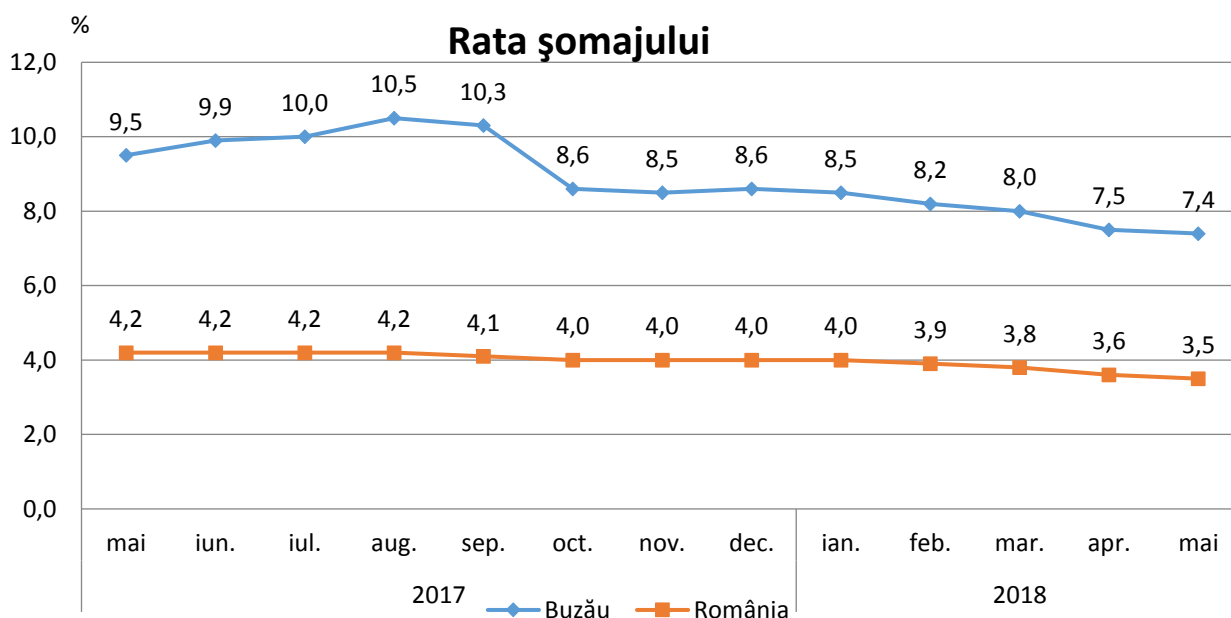
- locul al 28-lea după câștigul salarial mediu net;
- locul al 32-lea după câștigul salarial mediu net în agricultură, silvicultură și pescuit;
- locul al 23-lea după câștigul salarial mediu net în industrie și construcții;
- locul al 29-lea după câștigul salarial mediu net în servicii.

5. Numărul șomerilor și rata șomajului

Numărul șomerilor înregistrați în evidențele Agenției Județene de Ocuparea Forței de Muncă Buzău la data de 31.05.2018 a fost de 12857 persoane, din care 5001 (38,9 %) femei.

Rata șomajului înregistrat la sfârșitul lunii mai 2018 a fost de 7,4 %, mai mică cu 2,1 puncte procentuale față de mai 2017.

Rata șomajului pentru femei, la sfârșitul lunii mai 2018, a fost cu 1,7 puncte procentuale mai mică decât cea înregistrată pentru bărbați (6,4 % față de 8,1 %).



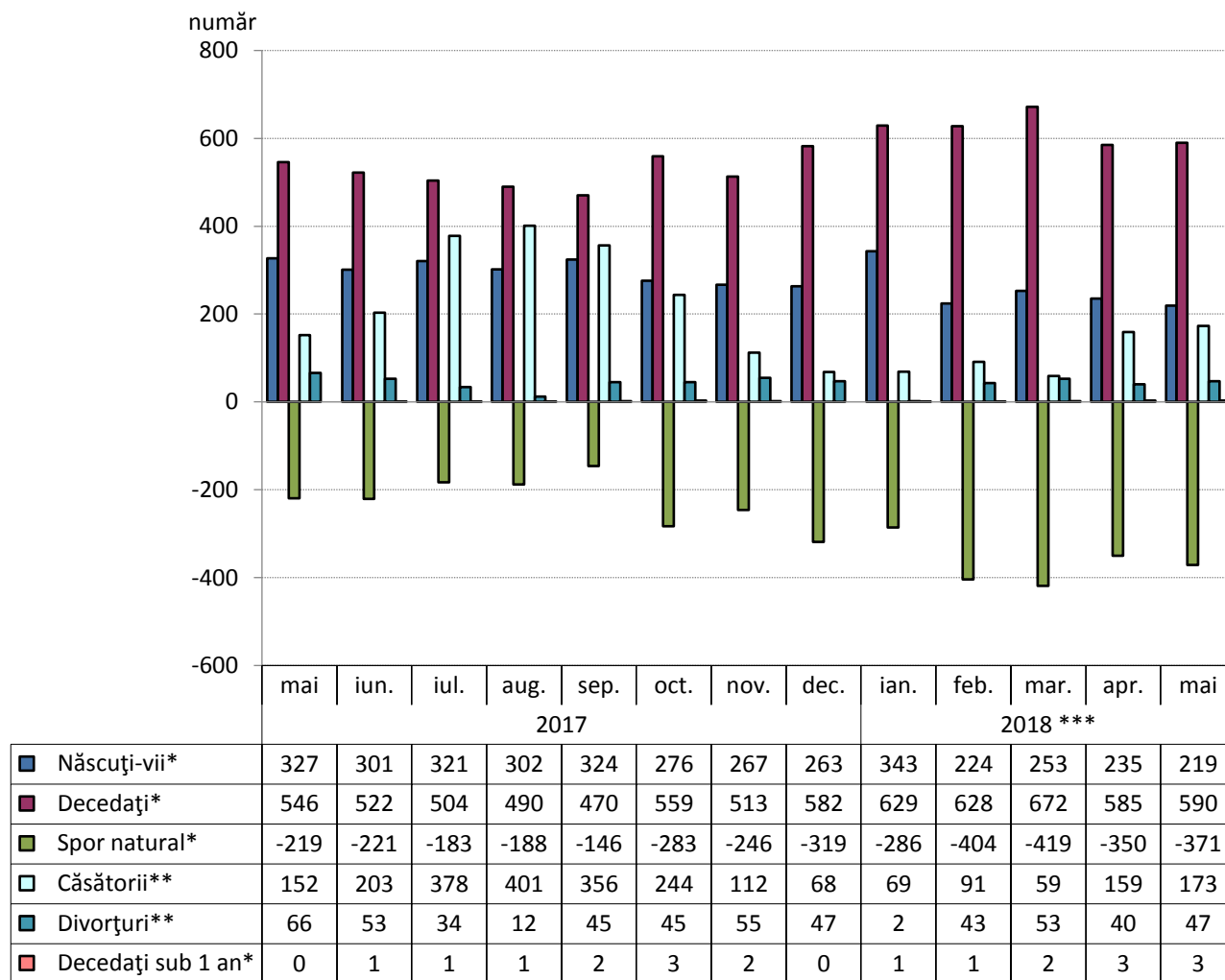
Într-un clasament descendent al județelor în funcție de nivelul atins de rata șomajului, județul Buzău se află pe locul 4, după județele Mehedinți (8,8 %) și Teleorman (8,8 %), Vaslui (8,6 %) și Dolj (7,7 %). La nivelul țării rata șomajului înregistrat la 31.05.2018 a fost de 3,5 %.

6. Indicatori demografici

În luna mai 2018 în județul Buzău s-au născut 219 copii, mai puțini cu 16 față de luna precedentă și cu 108 mai puțini față de luna mai 2017.

Numărul căsătoriilor încheiate la oficiile de stare civilă din județul Buzău în mai 2018 a fost de 173, mai multe cu 14 față de luna aprilie 2018, iar numărul divorțurilor pronunțate în luna mai 2018 a fost de 47, cu 7 mai multe decât numărul acestora înregistrat în luna aprilie 2018.

Indicatori demografici



*) Date semidefnitive; **) Date definitive; ***) Date provizorii

Notă: Repartizarea pe județe s-a făcut astfel: născuții-vii după *domiciliul sau reședința* mamei, iar în lipsa acestora, după *domiciliul sau reședința* tatălui, decesele după *domiciliul sau reședința* decedatului, căsătoriile după locul încheierii și divorțurile după ultimul domiciliu comun al soților.

În luna mai 2018 județul Buzău se situează în clasamentul descrescător pe țară al județelor pe locul 40 referitor la sporul natural.

Director executiv,
Cornelia Geambașu

ANALIZA PRINCIPALILOR INDICATORI ECONOMICO-SOCIALI DIN JUDEȚUL BUZĂU LA SFÂRȘITUL LUNII IUNIE 2018

1. Industria

Indicele producției industriale a înregistrat în luna iunie 2018 o creștere cu 11,1 % comparativ cu luna iunie a anului precedent.

În perioada 01.01. – 30.06.2018 comparativ cu aceeași perioadă a anului 2017 s-a înregistrat o creștere cu 6,2 %.

Pe parcursul anului 2017, în luna august s-a înregistrat cea mai mare creștere a indicelui producției industriale (+37,9%) comparativ cu luna august a anului precedent, iar cea mai mare scădere s-a înregistrat în luna iunie (- 13,2 %).

INDICII PRODUCȚIEI INDUSTRIALE serie brută

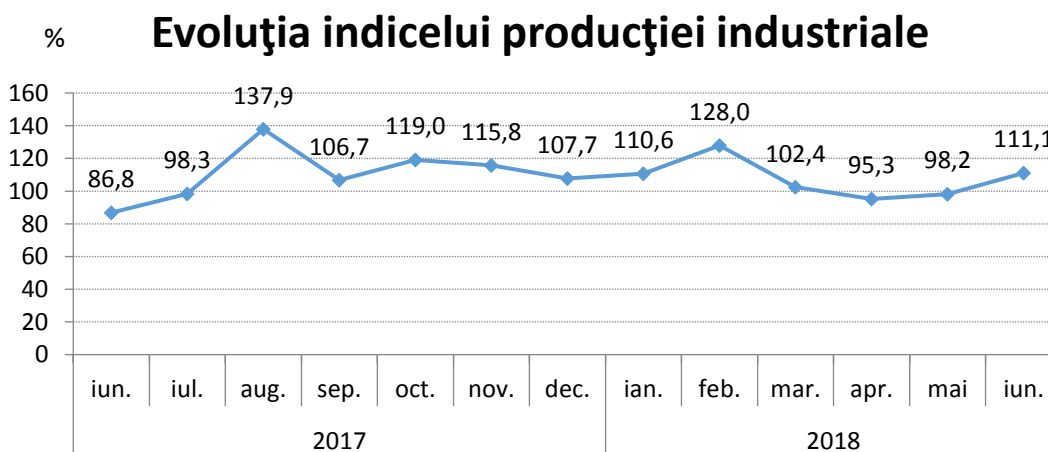
(%)

1. INDICII PRODUCȚIEI INDUSTRIALE (serie brută)	luna corespunzătoare din anul precedent = 100													1.1-30.VI.2018 față de 1.1-30.VI.2017 ²⁾
	2017 ¹⁾							2018						
	iun.	iul.	aug.	sep.	oct.	nov.	dec.	ian.	feb.	mar.	apr.	mai	iun. ²⁾	
Total județ	86,8	98,3	137,9	106,7	119,0	115,8	107,7	110,6	128,0	102,4	95,3	98,2	111,1	106,2

¹⁾ Date recalulate, ca urmare a schimbării anului de bază și a sistemului de ponderare. ²⁾ Date provizorii

Notă: Sursa datelor o constituie capitolul PROD din Cercetarea statistică lunară privind indicatorii pe termen scurt în industrie (IND TS). Indicii producției industriale (IPI) caracterizează evoluția producției industriale totale la nivel de județ.

Indicele producției industriale măsoară evoluția rezultatelor activităților cu caracter industrial de la o perioadă la alta, acesta fiind un indice de volum. Pentru calculul IPI se utilizează date cantitative privind producția unui număr însemnat de produse, care constituie un eșantion reprezentativ pe principalele grupe industriale.



Cifra de afaceri din industrie realizată de agenții economici din județ, atât pe piața internă cât și pe cea externă, în luna iunie a anului 2018 comparativ cu luna iunie a anului precedent a înregistrat o creștere cu 4,1%.

În perioada 01.01. – 30.06.2018 față de perioada corespunzătoare a anului precedent, creșterea a fost de 7,2 %.

INDICII VALORICI AI CIFREI DE AFACERI DIN INDUSTRIE PE TOTAL (PIAȚA INTERNĂ ȘI PIAȚA EXTERNĂ)

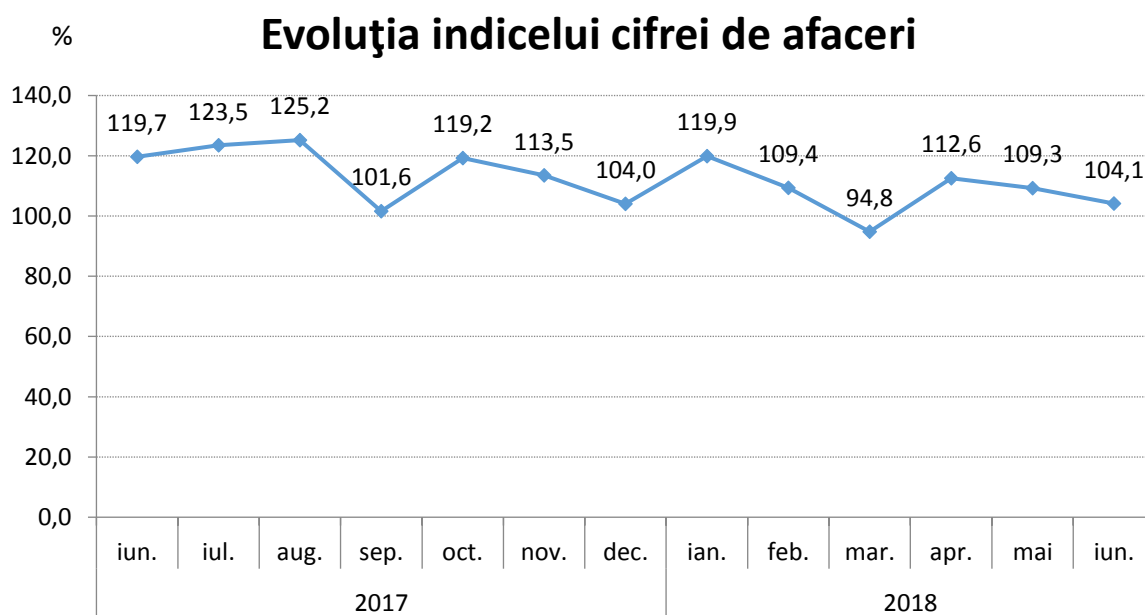
2. INDICII VALORICI AI CIFREI DE AFACERI DIN INDUSTRIE PE TOTAL (PIAȚA INTERNĂ ȘI PIAȚA EXTERNĂ)	luna corespunzătoare din anul precedent = 100													1.1-30.VI.2018 față de 1.1-30.VI.2017 ²⁾
	2017 ¹⁾							2018						
	iun.	iul.	aug.	sep.	oct.	nov.	dec.	ian.	feb.	mar.	apr.	mai	iun. ²⁾	
Total județ	119,7	123,5	125,2	101,6	119,2	113,5	104,0	119,9	109,4	94,8	112,6	109,3	104,1	107,2

¹⁾ Date recalulate, ca urmare a schimbării anului de bază și a sistemului de ponderare. ²⁾ Date provizorii

Notă: Sursa datelor o constituie capitolul CA din Cercetarea statistică lunară privind indicatorii pe termen scurt în industrie (IND TS). Indicele valoric al cifrei de afaceri din industrie este calculat pe baza unei cercetări statistice selective care cuprinde toate întreprinderile cu peste 50 de salariați și un eșantion de întreprinderi cu 4-49 salariați. Conform recomandărilor europene indicii valorici ai cifrei de afaceri din industrie sunt calculați ca indici nedeflatați. Raportarea cifrei de afaceri pe județe se face după sediul central al întreprinderii furnizoare de date.

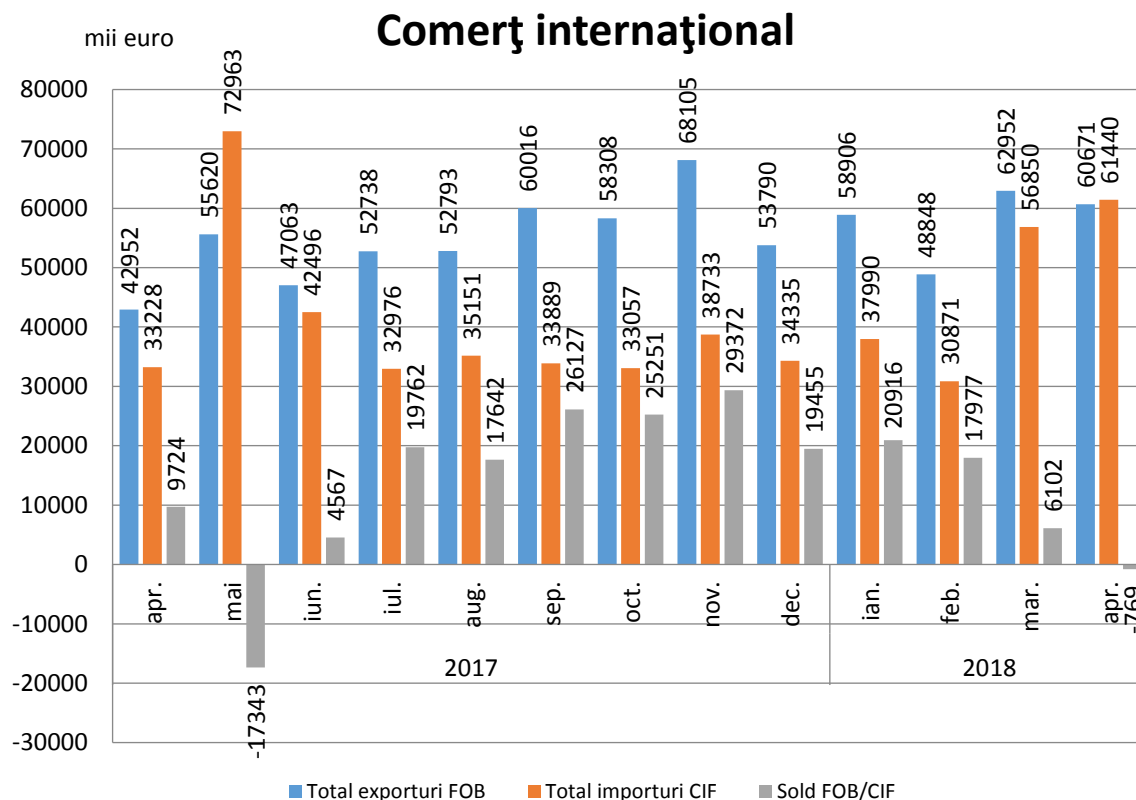
Indicii valorici ai cifrei de afaceri din industrie caracterizează evoluția veniturilor totale, înregistrate în perioada respectivă, provenite atât din activitățile principale, cât și din activitățile secundare ale întreprinderilor din eșantion.

Cifra de afaceri nu include TVA și veniturile din vânzarea sau transferul de mijloace fixe. Raportarea cifrei de afaceri pe județe se face după sediul central al întreprinderilor furnizoare de date.



2. Comerț exterior

Comerțul exterior realizat de agenții economici din județ s-a concretizat în perioada 01.01-30.04.2018 în exporturi în valoare de 231378 mii euro și importuri de 187152 mii euro, înregistrându-se un sold pozitiv al balanței comerțului exterior de + 44226 mii euro. Comparativ cu perioada 01.01-30.04.2017, valoarea mărfurilor exportate a crescut cu 18,7% (+36444 mii euro), iar a celor importate cu 46,6 % (+ 59517 mii euro).



În perioada 01.01. – 30.04.2018, ponderi însemnate în structura **exporturilor** (conform clasificării din Nomenclatorul Combinat) s-au înregistrat la:

- metale comune și articole din acestea (24,8%, respectiv 57402 mii euro);
- materii textile și articole din acestea (24,6%, respectiv 56945 mii euro);
- grăsimi și uleiuri animale sau vegetale (12,4%, respectiv 28578 mii euro);
- produse alimentare, băuturi, tutun (8,7%, respectiv 20016 mii euro);
- animale vii și produse animale (5,7%, respectiv 13091 mii euro).

În timp ce la **importuri** ponderi însemnate s-au înregistrat la:

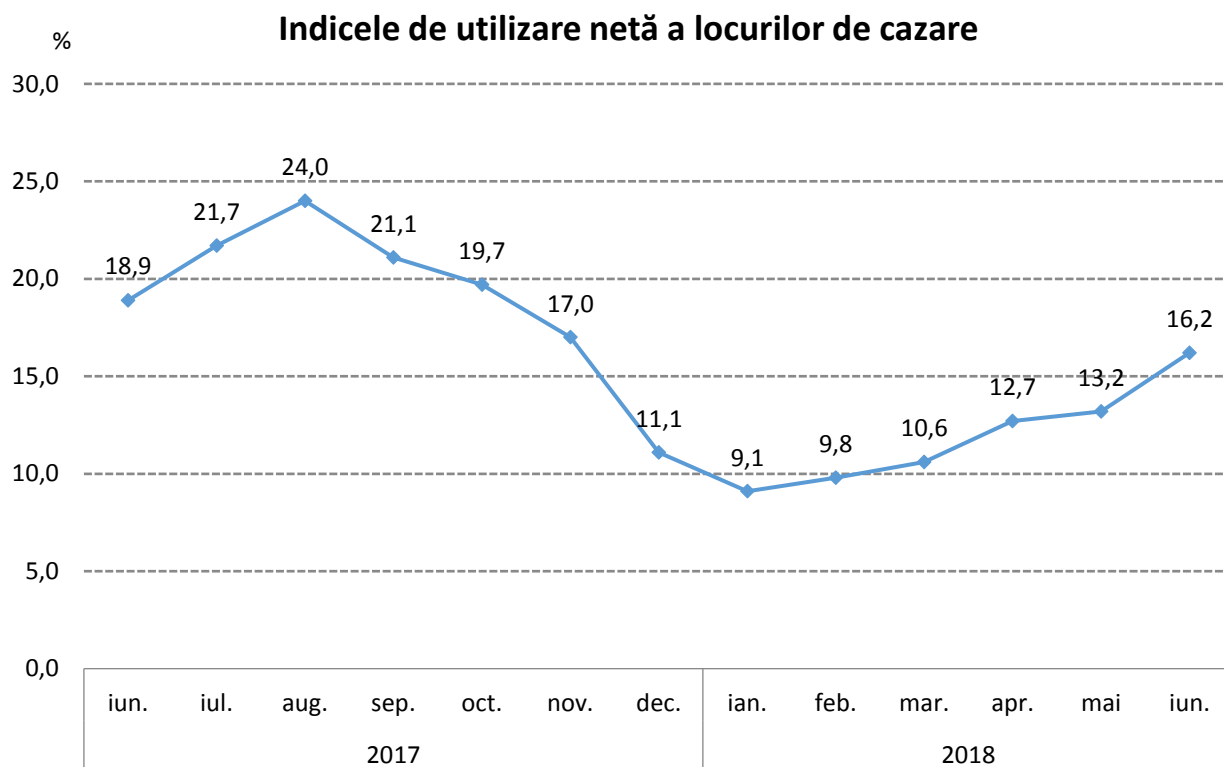
- produse vegetale (25,7%, respectiv 48070 mii euro);
- metale comune și articole din acestea (16,1%, respectiv 30177 mii euro);
- materiale plastice, cauciuc și articole din acestea (11,7%, respectiv 21875 mii euro);
- materii textile și articole din acestea (9,9%, respectiv 18440 mii euro);
- produse alimentare, băuturi și tutun (9,1%, respectiv 16993 mii euro).

3. Turism

În luna iunie 2018, structurile de cazare turistică din județul Buzău au găzduit un număr de 8411 turiști, mai mulți cu 669 decât în luna mai 2018 și mai puțini cu 800 față de aceeași lună a anului precedent.

Cei mai mulți dintre aceștia au optat pentru cazarea la hoteluri (53,0 %) și la pensiuni agroturistice (23,2 %).

Numărul înnopțărilor în principalele structuri de cazare turistică din județul Buzău în luna iunie 2018 a fost de 17308, în creștere cu 19,3 % față de luna mai 2018 și în scădere cu 12,2 % față de luna iunie 2017.

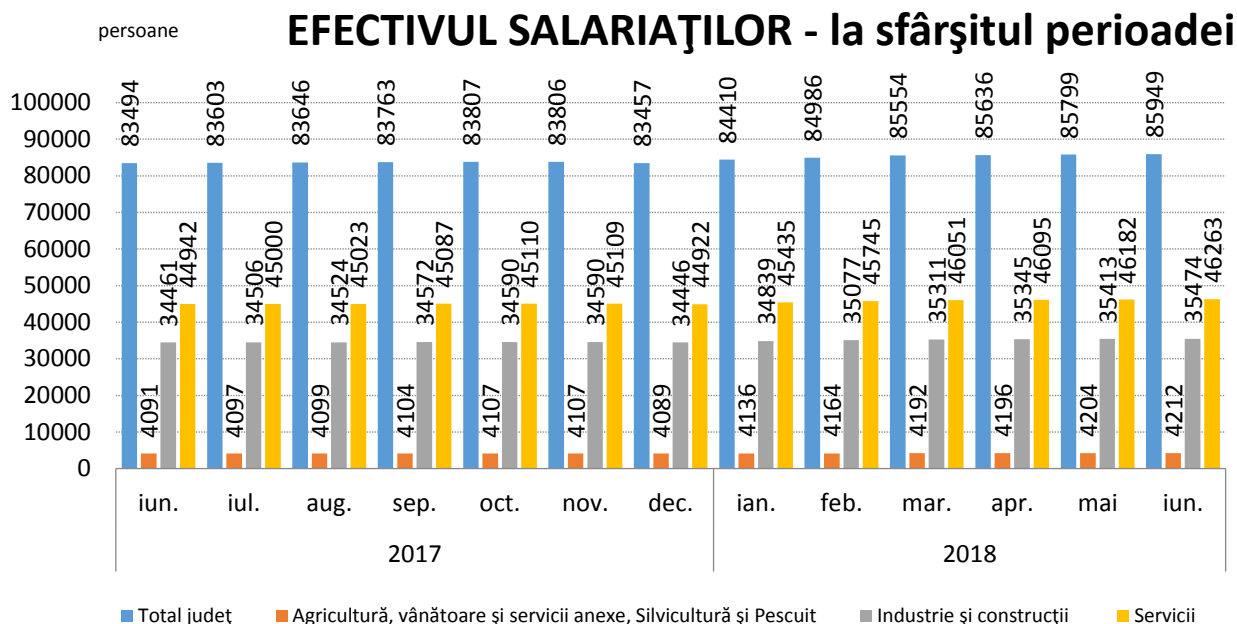


Indicele de utilizare netă a capacității de cazare turistică în funcțiune în județul Buzău în luna iunie 2018 a fost de 16,2 %, în creștere cu 3,0 puncte procentuale față de luna mai 2018 și în scădere cu 2,7 puncte procentuale față de luna iunie 2017.

STAREA SOCIALĂ

4. Forța de muncă

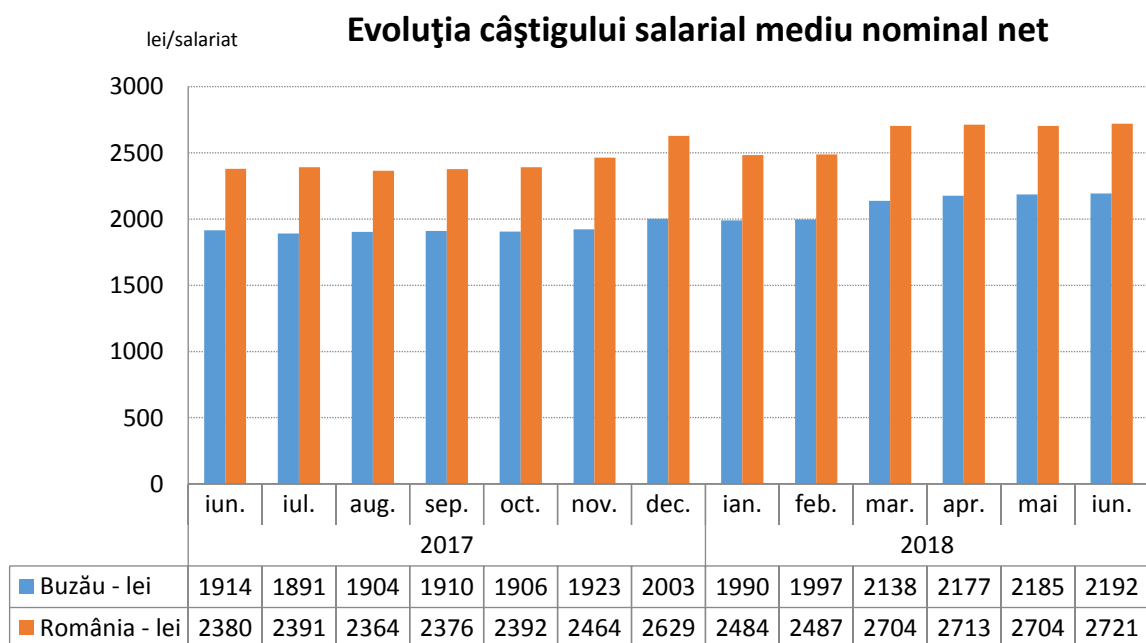
Efectivul salariaților din județul Buzău la sfârșitul lunii iunie 2018 a fost de 85949 persoane, în creștere cu 150 persoane față de sfârșitul lunii mai 2018 și cu 2455 persoane față de sfârșitul lunii iunie a anului precedent.



Câștigul salarial mediu nominal brut realizat în luna iunie 2018 în județul Buzău a fost de 3640 lei, în timp ce la nivel național a fost de 4527 lei.

Câștigul salarial mediu nominal net a fost în luna iunie 2018 la nivelul județului Buzău de 2192 lei, mai mare cu 0,3 % față de luna precedentă și cu 14,5 % mai mare față de luna iunie 2017.

Câștigul salarial mediu nominal net la nivel național a fost de 2721 lei, în creștere față de luna precedentă cu 17 lei (+0,6 %).



Câștiguri salariale nete peste media județului s-au înregistrat în servicii (2371 lei), sub media județului înregistrându-se în industrie și construcții (2023 lei) și în agricultură, silvicultură și pescuit (1971 lei).

Față de luna iunie 2017 câștigul salarial mediu nominal net a crescut cu 14,52 %, indicele prețurilor de consum a crescut în aceeași perioadă cu 5,40 %, rezultând o creștere a indicelui câștigului salarial real cu 8,66 %.

Într-un clasament național al județelor României, județul Buzău ocupă:

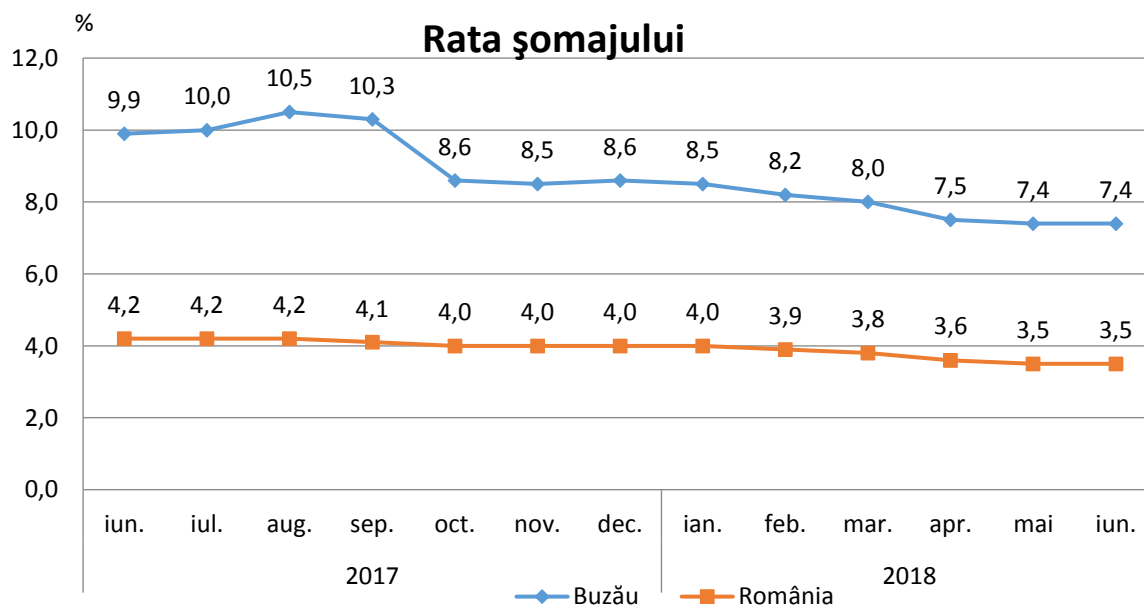
- locul al 27-lea după câștigul salarial mediu net;
- locul al 30-lea după câștigul salarial mediu net în agricultură, silvicultură și pescuit;
- locul al 25-lea după câștigul salarial mediu net în industrie și construcții;
- locul al 26-lea după câștigul salarial mediu net în servicii.

5. Numărul șomerilor și rata șomajului

Numărul șomerilor înregistrați în evidențele Agenției Județene de Ocuparea Forței de Muncă Buzău la data de 30.06.2018 a fost de 12932 persoane, din care 5096 (39,4 %) femei.

Rata șomajului înregistrat la sfârșitul lunii iunie 2018 a fost de 7,4 %, mai mică cu 2,5 puncte procentuale față de iunie 2017.

Rata șomajului pentru femei, la sfârșitul lunii iunie 2018, a fost cu 1,6 puncte procentuale mai mică decât cea înregistrată pentru bărbați (6,5 % față de 8,1 %).

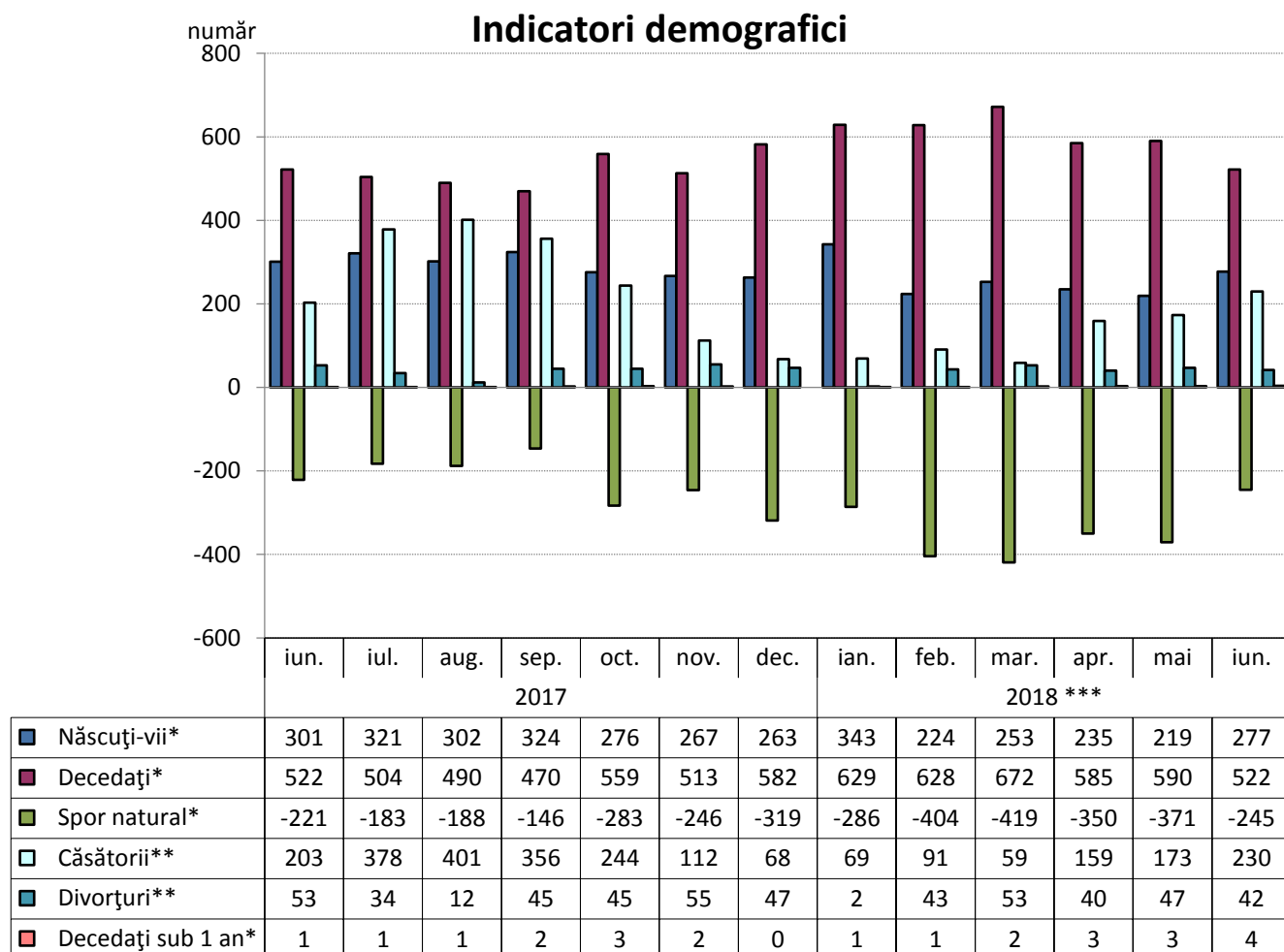


Într-un clasament descendent al județelor în funcție de nivelul atins de rata șomajului, județul Buzău se află pe locul 4, după județele Teleorman (8,8 %), Mehedinți și Vaslui (8,6 %), Dolj (7,6 %). La nivelul țării rata șomajului înregistrat la 30.06.2018 a fost de 3,5 %.

6. Indicatori demografici

În luna iunie 2018 în județul Buzău s-au născut 277 copii, mai mulți cu 58 față de luna precedentă și cu 24 mai puțini față de luna iunie 2017.

Numărul căsătoriilor încheiate la oficiile de stare civilă din județul Buzău în iunie 2018 a fost de 230, mai multe cu 57 față de luna mai 2018, iar numărul divorțurilor pronunțate în luna iunie 2018 a fost de 42, cu 5 mai puține decât numărul acestora înregistrat în luna mai 2018.



*) Date semidefinite; **) Date definitive; ***) Date provizorii

Notă: Repartizarea pe județe s-a făcut astfel: născuții-vii după *domiciliul sau reședința* mamei, iar în lipsa acestora, după *domiciliul sau reședința* tatălui, decesele după *domiciliul sau reședința* decedatului, căsătoriile după locul încheierii și divorțurile după ultimul domiciliu comun al soților.

În luna iunie 2018 județul Buzău se situează în clasamentul descrescător pe țară al județelor pe locul 37 referitor la sporul natural.

**Director executiv,
Cornelia Geambașu**

ANALIZA PRINCIPALILOR INDICATORI ECONOMICO-SOCIALI DIN JUDEȚUL BUZĂU LA SFÂRȘITUL LUNII IULIE 2018

1. Industria

Indicele producției industriale a înregistrat în luna iulie 2018 o creștere cu 14,4 % comparativ cu luna iulie a anului precedent.

În perioada 01.01. – 31.07.2018 comparativ cu aceeași perioadă a anului 2017 s-a înregistrat o creștere cu 7,4 %.

Pe parcursul anului 2018, în luna februarie s-a înregistrat cea mai mare creștere a indicelui producției industriale (+28,0%) comparativ cu luna februarie a anului precedent, iar cea mai mare scădere s-a înregistrat în luna aprilie (- 4,7 %).

INDICII PRODUCȚIEI INDUSTRIALE serie brută

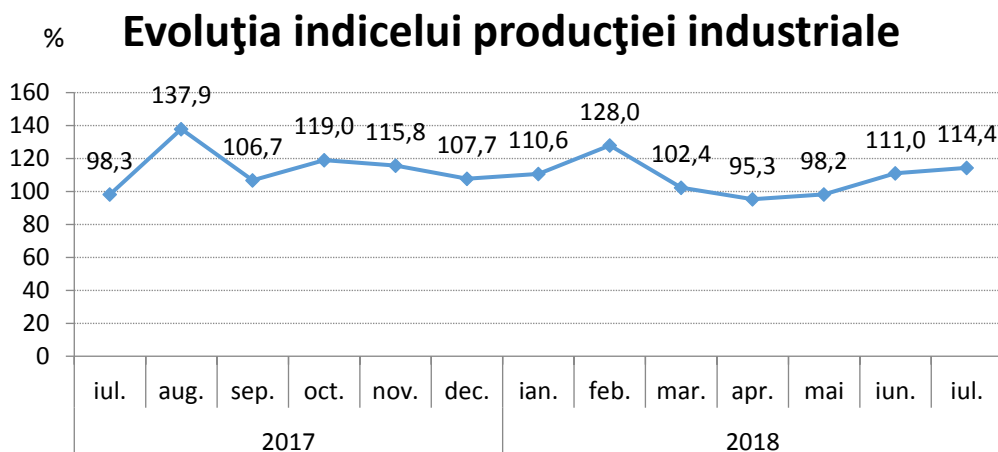
(%)

1. INDICII PRODUCȚIEI INDUSTRIALE (serie brută)	luna corespunzătoare din anul precedent = 100													1.1-31.VII.2018 față de 1.1-31.VII.2017 ³⁾
	2017 ¹⁾						2018							
	iul.	aug.	sep.	oct.	nov.	dec.	ian.	feb.	mar.	apr.	mai	iun. ²⁾	iul. ³⁾	
Total județ	98,3	137,9	106,7	119,0	115,8	107,7	110,6	128,0	102,4	95,3	98,2	111,0	114,4	107,4

¹⁾ Date recalulate, ca urmare a schimbării anului de bază și a sistemului de ponderare. ²⁾ Date rectificate ³⁾ Date provizorii

Notă: Sursa datelor o constituie capitolul PROD din Cercetarea statistică lunară privind indicatorii pe termen scurt în industrie (IND TS). Indicii producției industriale (IPI) caracterizează evoluția producției industriale totale la nivel de județ.

Indicele producției industriale măsoară evoluția rezultatelor activităților cu caracter industrial de la o perioadă la alta, acesta fiind un indice de volum. Pentru calculul IPI se utilizează date cantitative privind producția unui număr însemnat de produse, care constituie un eșantion reprezentativ pe principalele grupe industriale.



Cifra de afaceri din industrie realizată de agenții economici din județ, atât pe piața internă cât și pe cea externă, în luna iulie a anului 2018 comparativ cu luna iulie a anului precedent a înregistrat o creștere cu 15,9%.

În perioada 01.01. – 31.07.2018 față de perioada corespunzătoare a anului precedent, creșterea a fost de 8,7 %.

INDICII VALORICI AI CIFREI DE AFACERI DIN INDUSTRIE PE TOTAL (PIAȚA INTERNĂ ȘI PIAȚA EXTERNĂ)

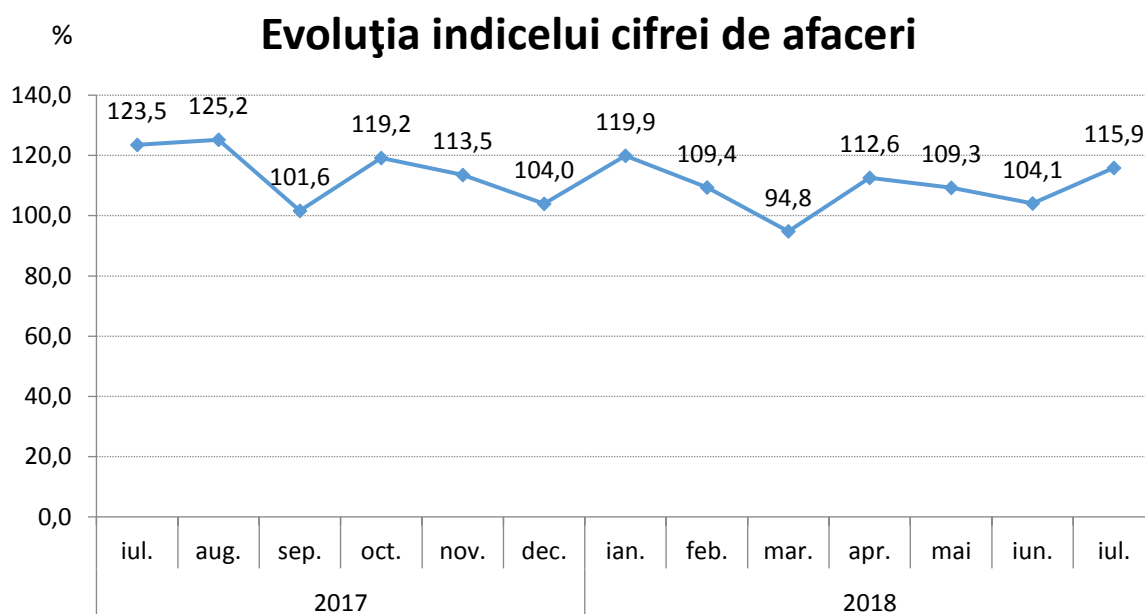
2. INDICII VALORICI AI CIFREI DE AFACERI DIN INDUSTRIE PE TOTAL (PIAȚA INTERNĂ ȘI PIAȚA EXTERNĂ)	luna corespunzătoare din anul precedent = 100													1.1-31.VII.2018 față de 1.1-31.VII.2017 ²⁾
	2017 ¹⁾						2018							
	iul.	aug.	sep.	oct.	nov.	dec.	ian.	feb.	mar.	apr.	mai	iun.	iul. ²⁾	
Total județ	123,5	125,2	101,6	119,2	113,5	104,0	119,9	109,4	94,8	112,6	109,3	104,1	115,9	108,7

¹⁾ Date recalulate, ca urmare a schimbării anului de bază și a sistemului de ponderare. ²⁾ Date provizorii

Notă: Sursa datelor o constituie capitolul CA din Cercetarea statistică lunară privind indicatorii pe termen scurt în industrie (IND TS). Indicele valoric al cifrei de afaceri din industrie este calculat pe baza unei cercetări statistice selective care cuprinde toate întreprinderile cu peste 50 de salariați și un eșantion de întreprinderi cu 4-49 salariați. Conform recomandărilor europene indicii valorici ai cifrei de afaceri din industrie sunt calculați ca indici nedeflatați. Raportarea cifrei de afaceri pe județe se face după sediul central al întreprinderii furnizoare de date.

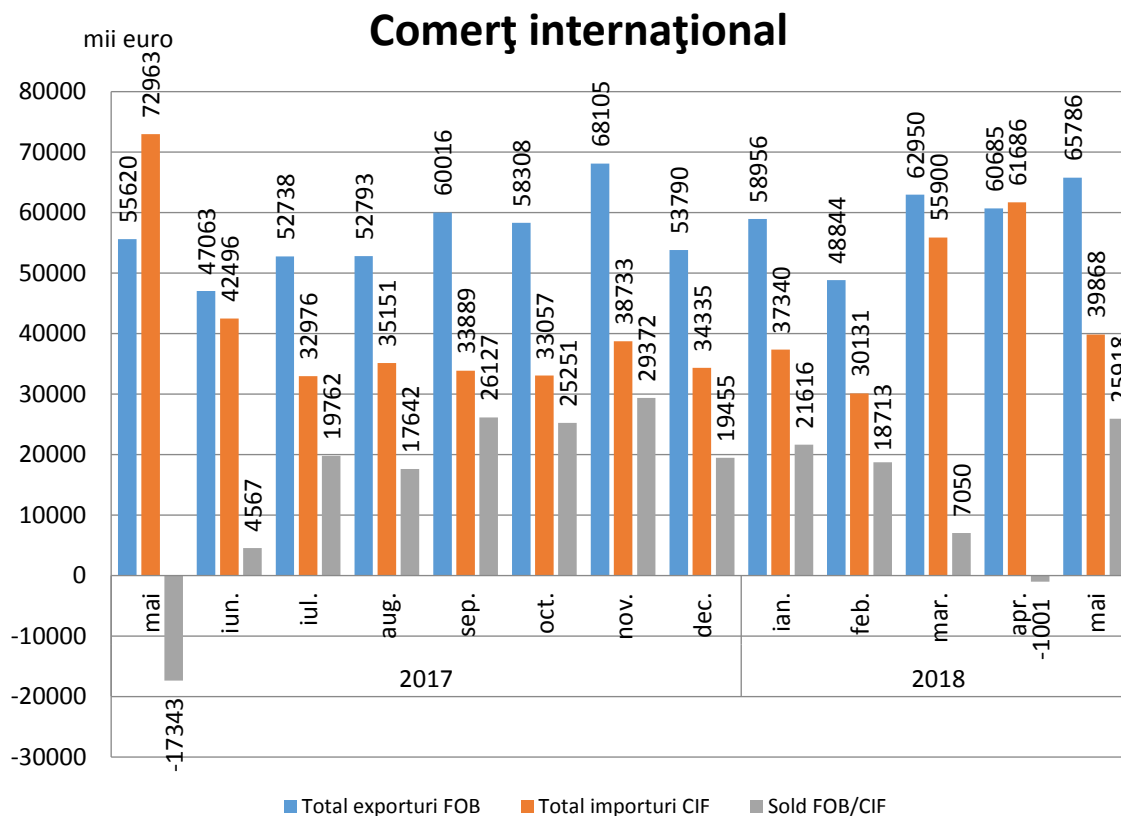
Indicii valorici ai cifrei de afaceri din industrie caracterizează evoluția veniturilor totale, înregistrate în perioada respectivă, provenite atât din activitățile principale, cât și din activitățile secundare ale întreprinderilor din eșantion.

Cifra de afaceri nu include TVA și veniturile din vânzarea sau transferul de mijloace fixe. Raportarea cifrei de afaceri pe județe se face după sediul central al întreprinderilor furnizoare de date.



2. Comerț exterior

Comerțul exterior realizat de agenții economici din județ s-a concretizat în perioada 01.01-31.05.2018 în exporturi în valoare de 297221 mii euro și importuri de 224925 mii euro, înregistrându-se un sold pozitiv al balanței comerțului exterior de + 72296 mii euro. Comparativ cu perioada 01.01-31.05.2017, valoarea mărfurilor exportate a crescut cu 18,6% (+46667 mii euro), iar a celor importate cu 12,1 % (+ 24327 mii euro).



În perioada 01.01. – 31.05.2018, ponderi însemnate în structura **exporturilor** (conform clasificării din Nomenclatorul Combinat) s-au înregistrat la:

- materii textile și articole din acestea (24,6%, respectiv 73261 mii euro);
- metale comune și articole din acestea (24,1%, respectiv 71561 mii euro);
- grăsimi și uleiuri animale sau vegetale (12,0%, respectiv 35808 mii euro);
- produse alimentare, băuturi, tutun (10,3%, respectiv 30492 mii euro);
- animale vii și produse animale (5,7%, respectiv 16914 mii euro).

În timp ce la **importuri** ponderi însemnate s-au înregistrat la:

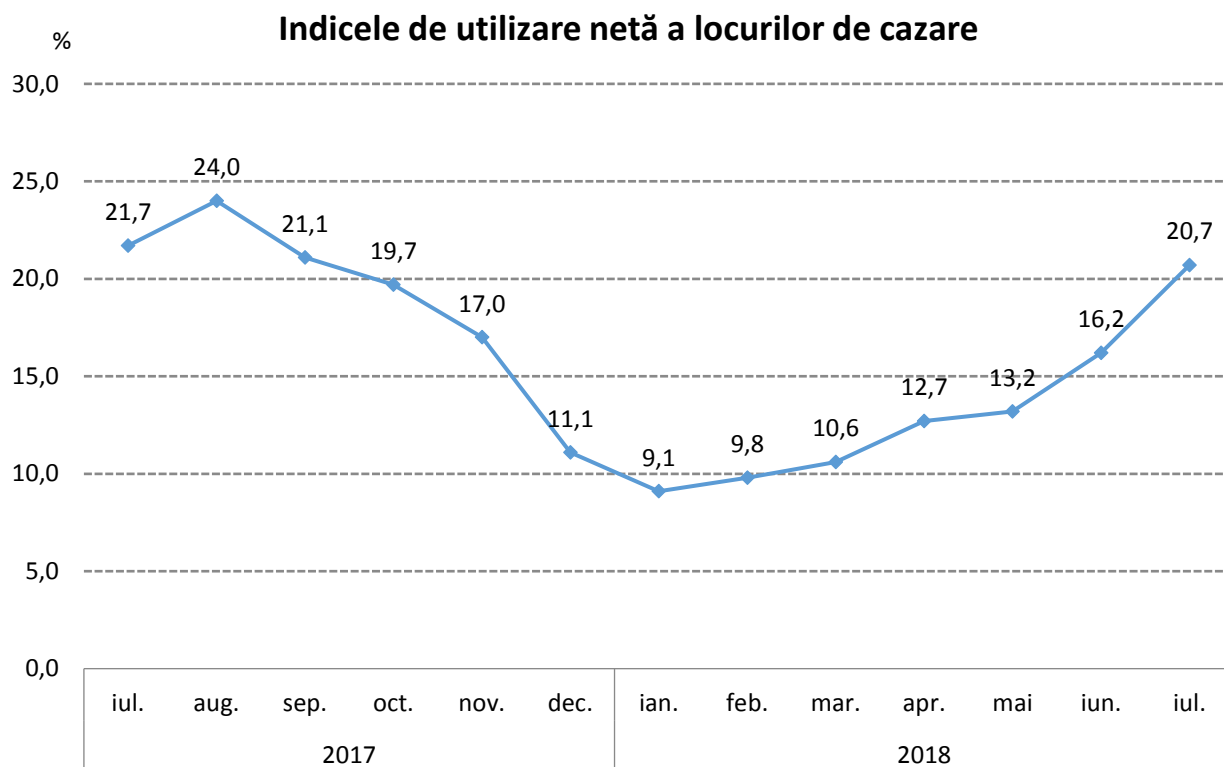
- produse vegetale (22,2%, respectiv 49861 mii euro);
- metale comune și articole din acestea (16,6%, respectiv 37303 mii euro);
- materiale plastice, cauciuc și articole din acestea (12,7%, respectiv 28578 mii euro);
- materii textile și articole din acestea (10,6%, respectiv 23772 mii euro);
- mașini, aparate și echipamente electrice (9,6%, respectiv 21618 mii euro).

3. Turism

În luna iulie 2018, structurile de cazare turistică din județul Buzău au găzduit un număr de 10160 turiști, mai mulți cu 1749 decât în luna iunie 2018 și mai puțini cu 463 față de aceeași lună a anului precedent.

Cei mai mulți dintre aceștia au optat pentru cazarea la hoteluri (51,4 %) și la pensiuni agroturistice (22,8 %).

Numărul înnoptărilor în principalele structuri de cazare turistică din județul Buzău în luna iulie 2018 a fost de 22861, în creștere cu 32,1 % față de luna iunie 2018 și în scădere cu 2,4 % față de luna iulie 2017.

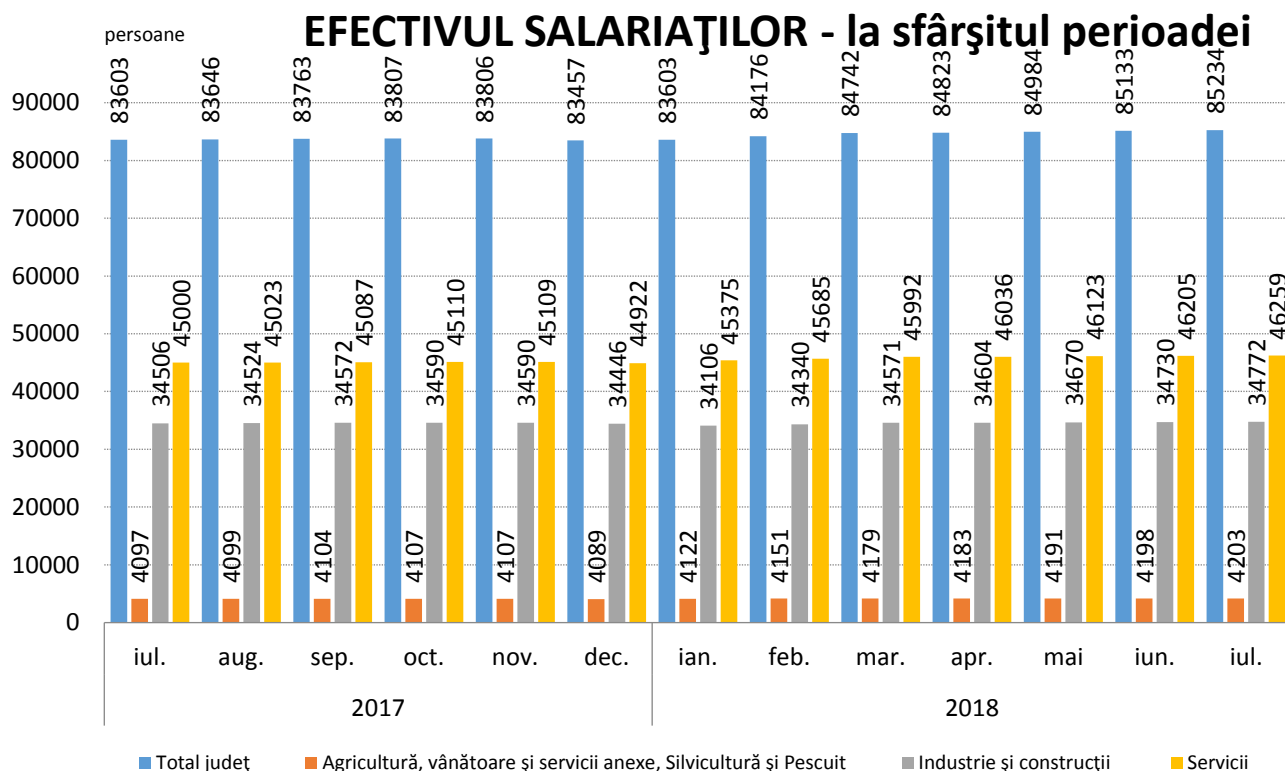


Indicele de utilizare netă a capacității de cazare turistică în funcțiune în județul Buzău în luna iulie 2018 a fost de 20,7 %, în creștere cu 4,5 puncte procentuale față de luna iunie 2018 și în scădere cu 1 punct procentual față de luna iulie 2017.

STAREA SOCIALĂ

4. Forța de muncă

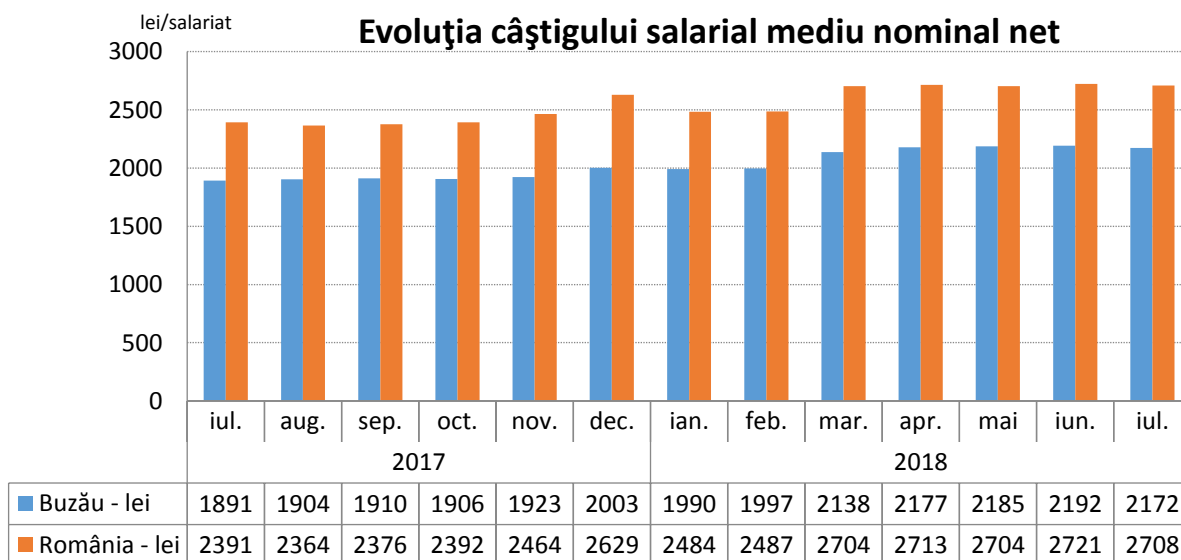
Efectivul salariaților din județul Buzău la sfârșitul lunii iulie 2018 a fost de 85234 persoane, în creștere cu 101 persoane față de sfârșitul lunii iunie 2018 și cu 1631 persoane față de sfârșitul lunii iulie a anului precedent.



Câștigul salarial mediu nominal brut realizat în luna iulie 2018 în județul Buzău a fost de 3605 lei, în timp ce la nivel național a fost de 4510 lei.

Câștigul salarial mediu nominal net a fost în luna iulie 2018 la nivelul județului Buzău de 2172 lei, mai mic cu 0,9 % față de luna precedentă și cu 14,9 % mai mare față de luna iulie 2017.

Câștigul salarial mediu nominal net la nivel național a fost de 2708 lei, în scădere față de luna precedentă cu 13 lei (-0,5 %).



Câștiguri salariale nete peste media județului s-au înregistrat în servicii (2374 lei), sub media județului înregistrându-se în industrie și construcții (1982 lei) și în agricultură, silvicultură și pescuit (1986 lei).

Față de luna iulie 2017 câștigul salarial mediu nominal net a crescut cu 14,86 %, indicele prețurilor de consum a crescut în aceeași perioadă cu 4,56 %, rezultând o creștere a indicelui câștigului salarial real cu 9,85 %.

Într-un clasament național al județelor României, județul Buzău ocupă:

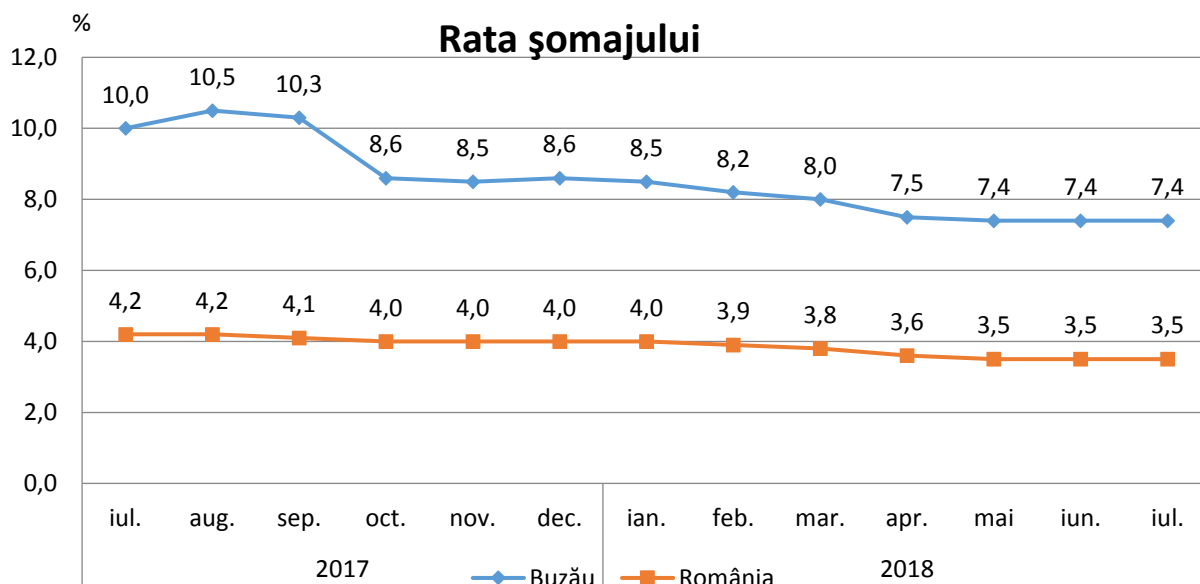
- locul al 29-lea după câștigul salarial mediu net;
- locul al 29-lea după câștigul salarial mediu net în agricultură, silvicultură și pescuit;
- locul al 28-lea după câștigul salarial mediu net în industrie și construcții;
- locul al 26-lea după câștigul salarial mediu net în servicii.

5. Numărul șomerilor și rata șomajului

Numărul șomerilor înregistrați în evidențele Agenției Județene de Ocuparea Forței de Muncă Buzău la data de 31.07.2018 a fost de 12930 persoane, din care 5142 (39,8 %) femei.

Rata șomajului înregistrat la sfârșitul lunii iulie 2018 a fost de 7,4 %, mai mică cu 2,6 puncte procentuale față de iulie 2017.

Rata șomajului pentru femei, la sfârșitul lunii iulie 2018, a fost cu 1,5 puncte procentuale mai mică decât cea înregistrată pentru bărbați (6,6 % față de 8,1 %).



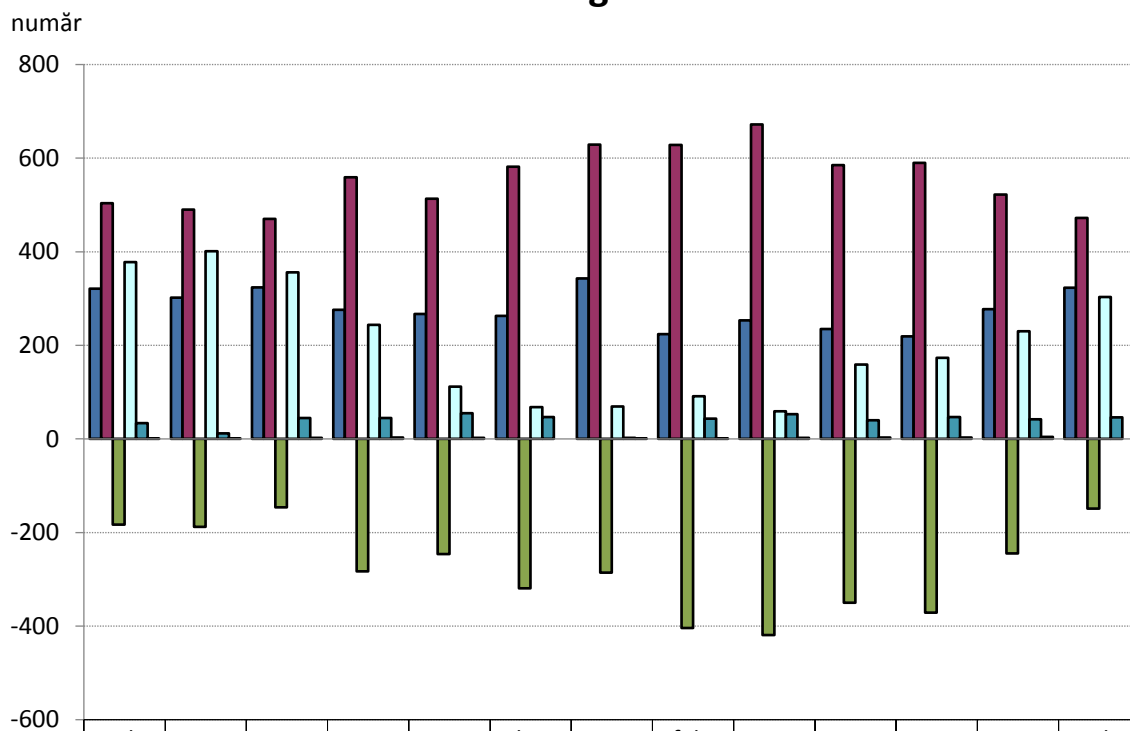
Într-un clasament descendent al județelor în funcție de nivelul atins de rata șomajului, județul Buzău se află pe locul 4, după județele Mehedinți și Vaslui (8,7 %), Teleorman (8,6 %), Dolj (7,8 %). La nivelul țării rata șomajului înregistrat la 31.07.2018 a fost de 3,5 %.

6. Indicatori demografici

În luna iulie 2018 în județul Buzău s-au născut 323 copii, mai mulți cu 46 față de luna precedentă și cu 2 față de luna iulie 2017.

Numărul căsătoriilor încheiate la oficiile de stare civilă din județul Buzău în iulie 2018 a fost de 303, mai multe cu 73 față de luna iunie 2018, iar numărul divorțurilor pronunțate în luna iulie 2018 a fost de 46, cu 4 mai multe decât numărul acestora înregistrat în luna iunie 2018.

Indicatori demografici



	iul.	aug.	sep.	oct.	nov.	dec.	ian.	feb.	mar.	apr.	mai	iun.	iul.
	2017						2018 ***						
■ Născuți-vii*	321	302	324	276	267	263	343	224	253	235	219	277	323
■ Decedați*	504	490	470	559	513	582	629	628	672	585	590	522	472
■ Spor natural*	-183	-188	-146	-283	-246	-319	-286	-404	-419	-350	-371	-245	-149
■ Căsătorii**	378	401	356	244	112	68	69	91	59	159	173	230	303
■ Divorțuri**	34	12	45	45	55	47	2	43	53	40	47	42	46
■ Decedați sub 1 an*	1	1	2	3	2	0	1	1	2	3	3	4	0

*) Date semidefinite; **) Date definitive; ***) Date provizorii

Notă: Repartizarea pe județe s-a făcut astfel: născuții-vii după *domiciliul sau reședința* mamei, iar în lipsa acestora, după *domiciliul sau reședința* tatălui, decesele după *domiciliul sau reședința* decedatului, căsătoriile după locul încheierii și divorțurile după ultimul domiciliu comun al soților.

În luna iulie 2018 județul Buzău se situează în clasamentul descrescător pe țară al județelor pe locul 34 referitor la sporul natural.

**Director executiv,
Cornelia Geambașu**

ANALIZA PRINCIPALILOR INDICATORI ECONOMICO-SOCIALI DIN JUDEȚUL BUZĂU LA SFÂRȘITUL LUNII AUGUST 2018

1. Industria

Indicele producției industriale a înregistrat în luna august 2018 o scădere cu 6,8 % comparativ cu luna august a anului precedent.

În perioada 01.01. – 31.08.2018 comparativ cu aceeași perioadă a anului 2017 s-a înregistrat o creștere cu 5,4 %.

Pe parcursul anului 2018, în luna februarie s-a înregistrat cea mai mare creștere a indicelui producției industriale (+28,0%) comparativ cu luna februarie a anului precedent, iar cea mai mare scădere s-a înregistrat în luna august (- 6,8 %).

INDICII PRODUCȚIEI INDUSTRIALE serie brută

(%)

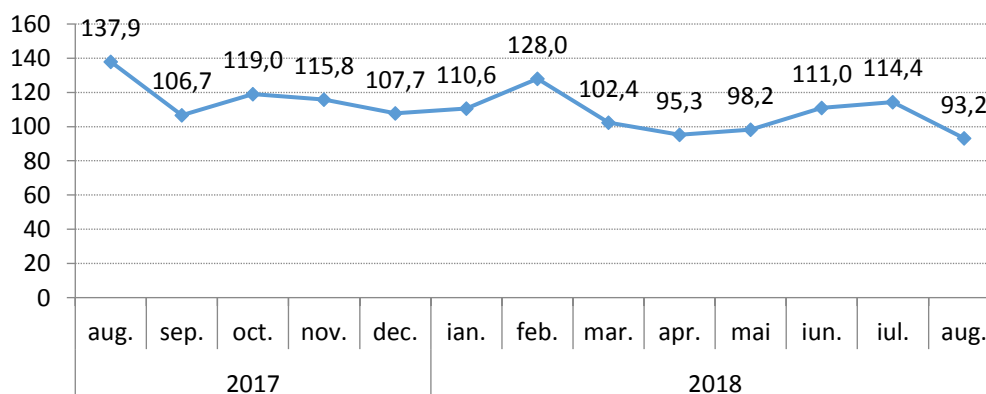
1. INDICII PRODUCȚIEI INDUSTRIALE (serie brută)	luna corespunzătoare din anul precedent = 100													1.1-31.VIII.2018 față de 1.1-31.VIII.2017 ¹⁾
	2017					2018								
	aug.	sep.	oct.	nov.	dec.	ian.	feb.	mar.	apr.	mai	iun.	iul.	aug. ¹⁾	
Total județ	137,9	106,7	119,0	115,8	107,7	110,6	128,0	102,4	95,3	98,2	111,0	114,4	93,2	105,4

¹⁾ Date provizorii

Notă: Sursa datelor o constituie capitolul PROD din Cercetarea statistică lunară privind indicatorii pe termen scurt în industrie (IND TS). Indicii producției industriale (IPI) caracterizează evoluția producției industriale totale la nivel de județ.

Indicele producției industriale măsoară evoluția rezultatelor activităților cu caracter industrial de la o perioadă la alta, acesta fiind un indice de volum. Pentru calculul IPI se utilizează date cantitative privind producția unui număr însemnat de produse, care constituie un eșantion reprezentativ pe principalele grupe industriale.

% Evoluția indicelui producției industriale



Cifra de afaceri din industrie realizată de agenții economici din județ, atât pe piața internă cât și pe cea externă, în luna august a anului 2018 comparativ cu luna august a anului precedent a înregistrat o scădere cu 10,9%.

În perioada 01.01. – 31.08.2018 față de perioada corespunzătoare a anului precedent, creșterea a fost de 5,7 %.

INDICII VALORICI AI CIFREI DE AFACERI DIN INDUSTRIE PE TOTAL (PIAȚA INTERNĂ ȘI PIAȚA EXTERNĂ)

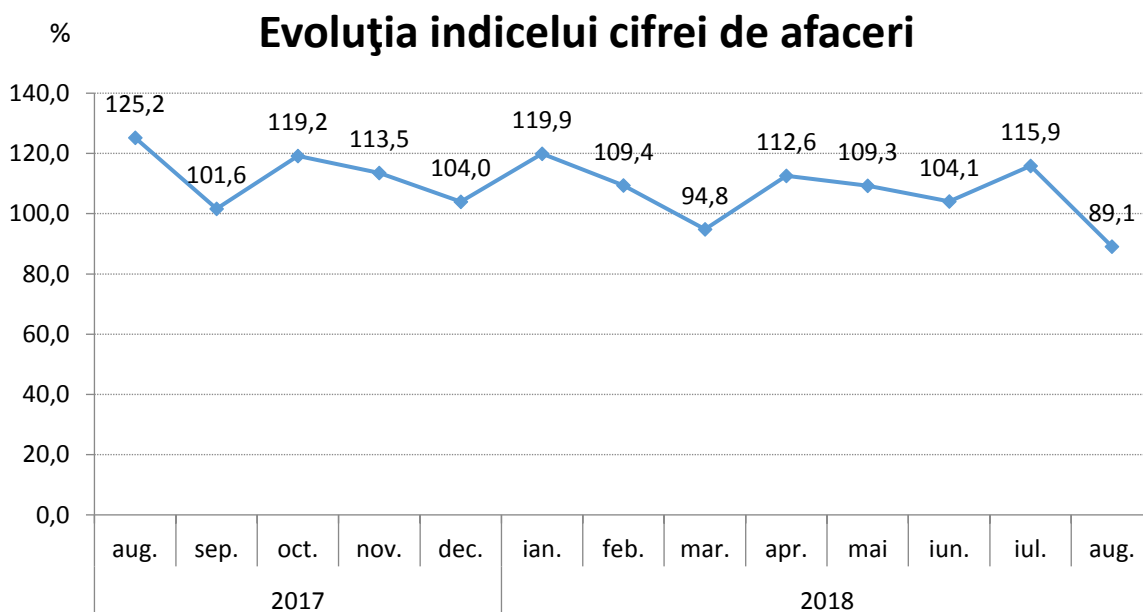
2. INDICII VALORICI AI CIFREI DE AFACERI DIN INDUSTRIE PE TOTAL (PIAȚA INTERNĂ ȘI PIAȚA EXTERNĂ)	luna corespunzătoare din anul precedent = 100													(%)
	2017					2018								1.1-31.VIII.2018 față de 1.1-31.VIII.2017 ¹⁾
	aug.	sep.	oct.	nov.	dec.	ian.	feb.	mar.	apr.	mai	iun.	iul.	aug. ¹⁾	
Total județ	125,2	101,6	119,2	113,5	104,0	119,9	109,4	94,8	112,6	109,3	104,1	115,9	89,1	105,7

¹⁾ Date provizorii

Notă: Sursa datelor o constituie capitolul CA din Cercetarea statistică lunară privind indicatorii pe termen scurt în industrie (IND TS). Indicele valoric al cifrei de afaceri din industrie este calculat pe baza unei cercetări statistice selective care cuprinde toate întreprinderile cu peste 50 de salariați și un eșantion de întreprinderi cu 4-49 salariați. Conform recomandărilor europene indicii valorici ai cifrei de afaceri din industrie sunt calculați ca indici nedeflatați. Raportarea cifrei de afaceri pe județe se face după sediul central al întreprinderii furnizoare de date.

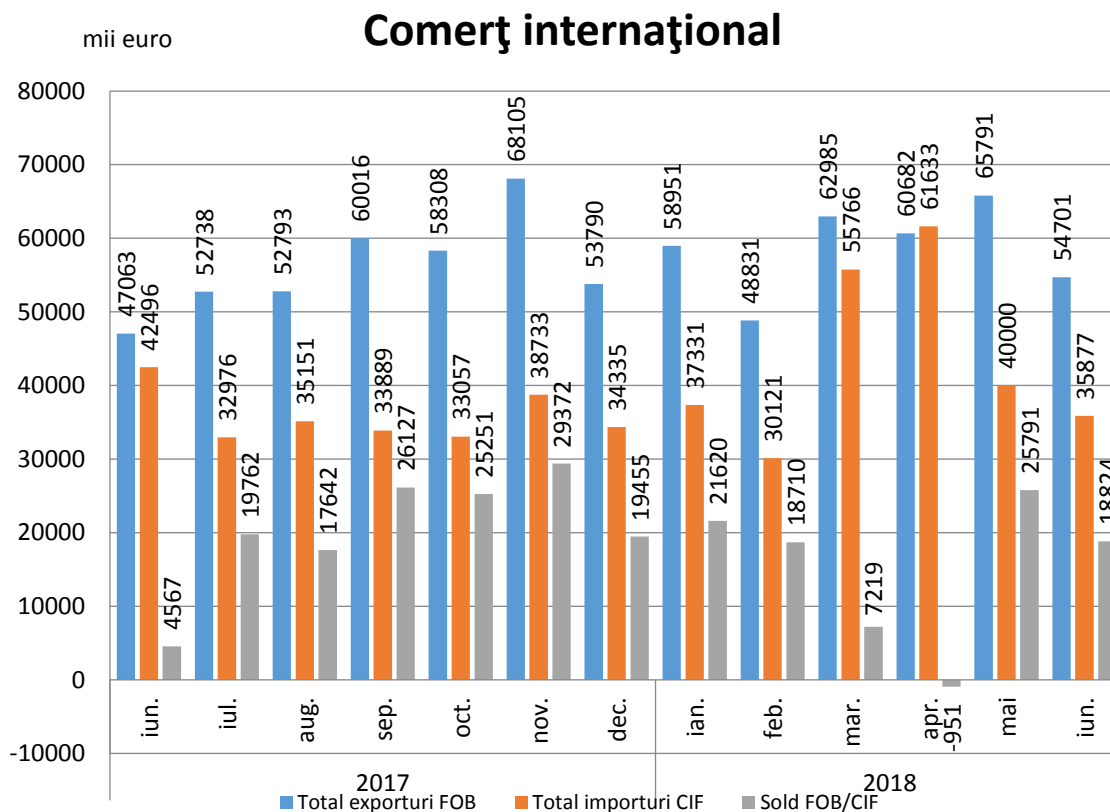
Indicii valorici ai cifrei de afaceri din industrie caracterizează evoluția veniturilor totale, înregistrate în perioada respectivă, provenite atât din activitățile principale, cât și din activitățile secundare ale întreprinderilor din eșantion.

Cifra de afaceri nu include TVA și veniturile din vânzarea sau transferul de mijloace fixe. Raportarea cifrei de afaceri pe județe se face după sediul central al întreprinderilor furnizoare de date.



2. Comerț exterior

Comerțul exterior realizat de agenții economici din județ s-a concretizat în perioada 01.01-30.06.2018 în exporturi în valoare de 351940 mii euro și importuri de 260728 mii euro, înregistrându-se un sold pozitiv al balanței comerțului exterior de + 91212 mii euro. Comparativ cu perioada 01.01-30.06.2017, valoarea mărfurilor exportate a crescut cu 18,3% (+54323 mii euro), iar a celor importate cu 7,3 % (+ 17634 mii euro).



În perioada 01.01. – 30.06.2018, ponderi însemnate în structura **exporturilor** (conform clasificării din Nomenclatorul Combinat) s-au înregistrat la:

- materii textile și articole din acestea (25,4%, respectiv 89428 mii euro);
- metale comune și articole din acestea (24,0%, respectiv 84540 mii euro);
- grăsimi și uleiuri animale sau vegetale (10,4%, respectiv 36657 mii euro);
- produse alimentare, băuturi, tutun (10,3%, respectiv 36219 mii euro);
- animale vii și produse animale (6,1%, respectiv 21335 mii euro).

În timp ce la **importuri** ponderi însemnate s-au înregistrat la:

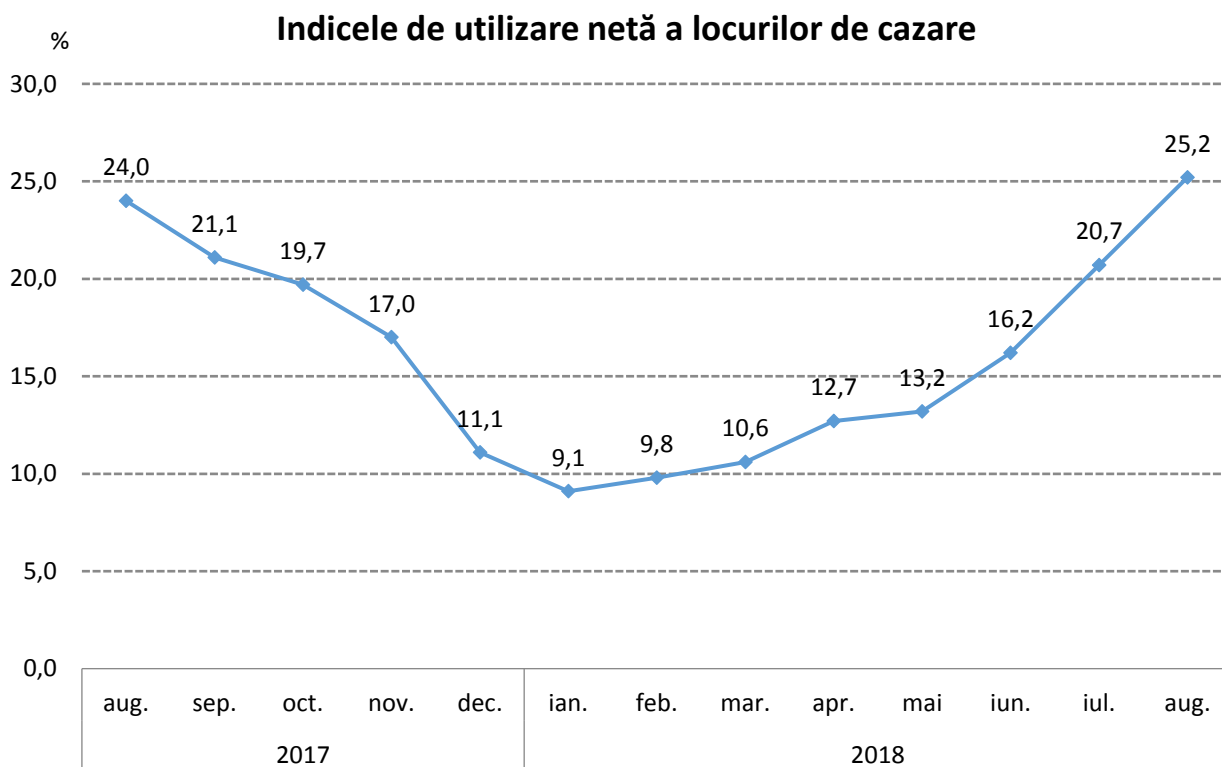
- produse vegetale (19,6%, respectiv 51020 mii euro);
- metale comune și articole din acestea (17,2%, respectiv 44771 mii euro);
- materiale plastice, cauciuc și articole din acestea (13,8%, respectiv 36005 mii euro);
- materii textile și articole din acestea (10,8%, respectiv 28072 mii euro);
- mașini, aparate și echipamente electrice (10,3%, respectiv 26797 mii euro).

3. Turism

În luna august 2018, structurile de cazare turistică din județul Buzău au găzduit un număr de 12056 turiști, mai mulți cu 1896 decât în luna iulie 2018 și cu 116 față de aceeași lună a anului precedent.

Cei mai mulți dintre aceștia au optat pentru cazarea la hoteluri (46,6 %) și la pensiuni agroturistice (26,1 %).

Numărul înnopțărilor în principalele structuri de cazare turistică din județul Buzău în luna august 2018 a fost de 27754, în creștere cu 21,4 % față de luna iulie 2018 și cu 7,5 % față de luna august 2017.

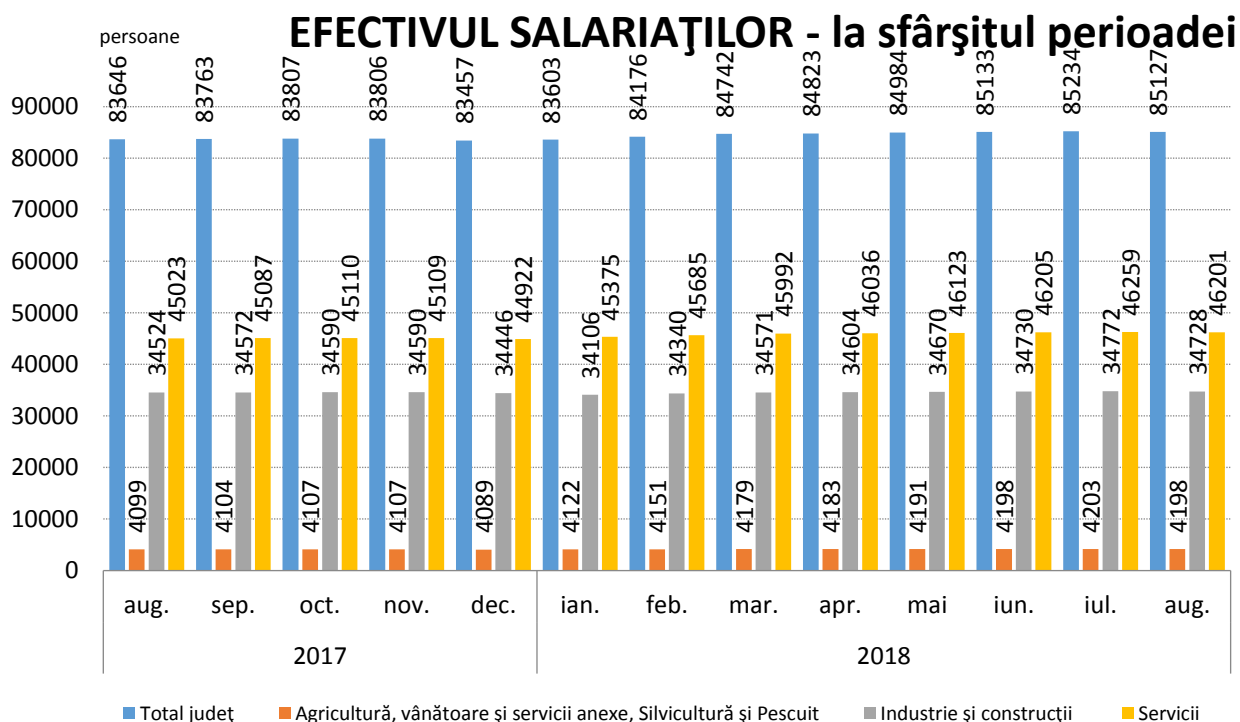


Indicele de utilizare netă a capacității de cazare turistică în funcțiune în județul Buzău în luna august 2018 a fost de 25,2 %, în creștere cu 4,5 puncte procentuale față de luna iulie 2018 și cu 1,2 puncte procentuale față de luna august 2017.

STAREA SOCIALĂ

4. Forța de muncă

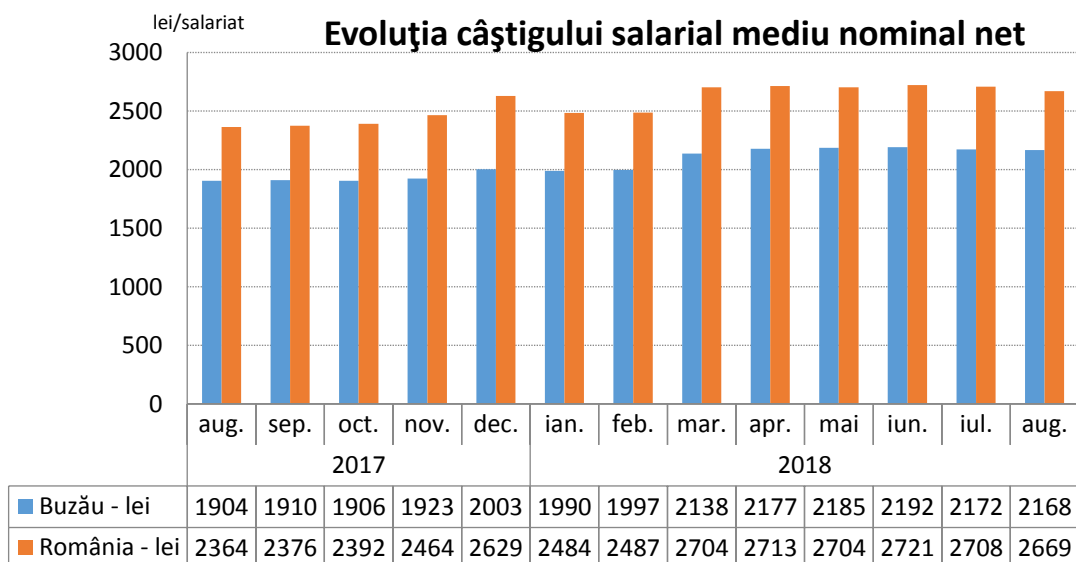
Efectivul salariaților din județul Buzău la sfârșitul lunii august 2018 a fost de 85127 persoane, în scădere cu 107 persoane față de sfârșitul lunii iulie 2018 și în creștere cu 1481 persoane față de sfârșitul lunii august a anului precedent.



Câștigul salarial mediu nominal brut realizat în luna august 2018 în județul Buzău a fost de 3601 lei, în timp ce la nivel național a fost de 4449 lei.

Câștigul salarial mediu nominal net a fost în luna august 2018 la nivelul județului Buzău de 2168 lei, mai mic cu 0,2 % față de luna precedentă și cu 13,9 % mai mare față de luna august 2017.

Câștigul salarial mediu nominal net la nivel național a fost de 2669 lei, în scădere față de luna precedentă cu 39 lei (-1,4 %).



Câștiguri salariale nete peste media județului s-au înregistrat în servicii (2360 lei), sub media județului înregistrându-se în industrie și construcții (1977 lei) și în agricultură, silvicultură și pescuit (1967 lei).

Față de luna august 2017 câștigul salarial mediu nominal net a crescut cu 13,87 %, indicele prețurilor de consum a crescut în aceeași perioadă cu 5,06 %, rezultând o creștere a indicelui câștigului salarial real cu 8,38 %.

Într-un clasament național al județelor României, județul Buzău ocupă:

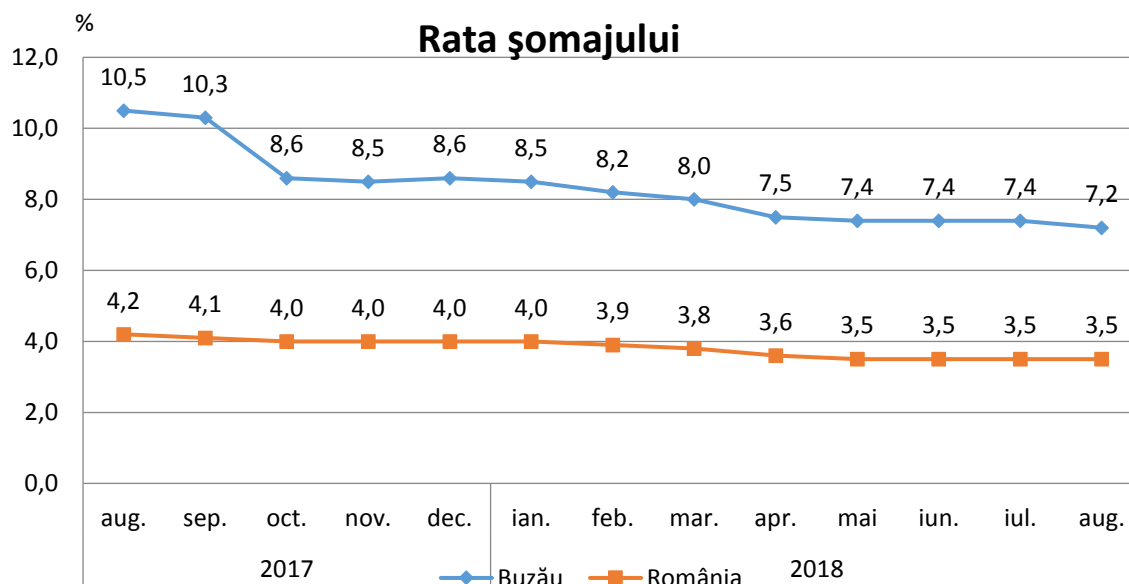
- locul al 29-lea după câștigul salarial mediu net;
- locul al 30-lea după câștigul salarial mediu net în agricultură, silvicultură și pescuit;
- locul al 27-lea după câștigul salarial mediu net în industrie și construcții;
- locul al 26-lea după câștigul salarial mediu net în servicii.

5. Numărul șomerilor și rata șomajului

Numărul șomerilor înregistrați în evidențele Agenției Județene de Ocuparea Forței de Muncă Buzău la data de 31.08.2018 a fost de 12526 persoane, din care 5037 (40,2 %) femei.

Rata șomajului înregistrat la sfârșitul lunii august 2018 a fost de 7,2 %, mai mică cu 3,3 puncte procentuale față de august 2017.

Rata șomajului pentru femei, la sfârșitul lunii august 2018, a fost cu 1,4 puncte procentuale mai mică decât cea înregistrată pentru bărbați (6,4 % față de 7,8 %).



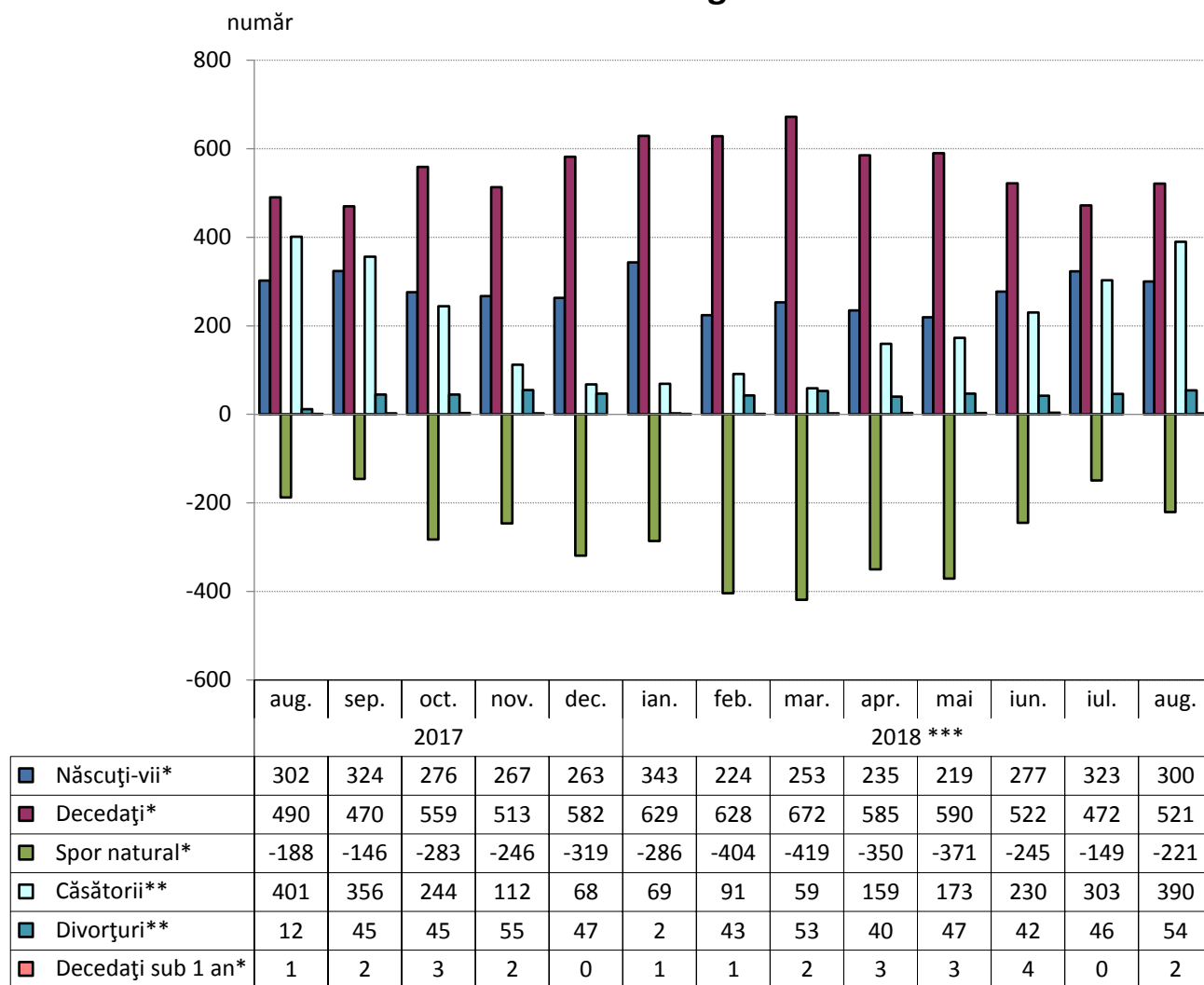
Într-un clasament descendent al județelor în funcție de nivelul atins de rata șomajului, județul Buzău se află pe locul 5, după județele Vaslui (8,7 %), Mehedinți (8,4 %), Teleorman (8,3%) și Dolj (7,7 %). La nivelul țării rata șomajului înregistrat la 31.08.2018 a fost de 3,5 %.

6. Indicatori demografici

În luna august 2018 în județul Buzău s-au născut 300 copii, mai puțini cu 23 față de luna precedentă și cu 2 față de luna august 2017.

Numărul căsătoriilor încheiate la oficiile de stare civilă din județul Buzău în august 2018 a fost de 390, mai multe cu 87 față de luna iulie 2018, iar numărul divorțurilor pronunțate în luna august 2018 a fost de 54, cu 8 mai multe decât numărul acestora înregistrat în luna iulie 2018.

Indicatori demografici



*) Date semidefinite; **) Date definitive; ***) Date provizorii

Notă: Repartizarea pe județe s-a făcut astfel: născuții-vii după *domiciliul sau reședința* mamei, iar în lipsa acestora, după *domiciliul sau reședința* tatălui, decesele după *domiciliul sau reședința* decedatului, căsătoriile după locul încheierii și divorțurile după ultimul domiciliu comun al soților.

În luna august 2018 județul Buzău se situează în clasamentul descrescător pe țară al județelor pe locul 38 referitor la sporul natural.

**Director executiv,
Cornelia Geambașu**



ANALIZA PRINCIPALILOR INDICATORI ECONOMICO-SOCIALI DIN JUDEȚUL BUZĂU LA SFÂRȘITUL LUNII SEPTEMBRIE 2018

1. Industria

Indicele producției industriale a înregistrat în luna septembrie 2018 o creștere cu 19,9 % comparativ cu luna septembrie a anului precedent.

În perioada 01.01. – 30.09.2018 comparativ cu aceeași perioadă a anului 2017 s-a înregistrat o creștere cu 7,1 %.

Pe parcursul anului 2018, în luna februarie s-a înregistrat cea mai mare creștere a indicelui producției industriale (+28,0%) comparativ cu luna februarie a anului precedent, iar cea mai mare scădere s-a înregistrat în luna august (- 6,8 %).

INDICII PRODUCȚIEI INDUSTRIALE serie brută

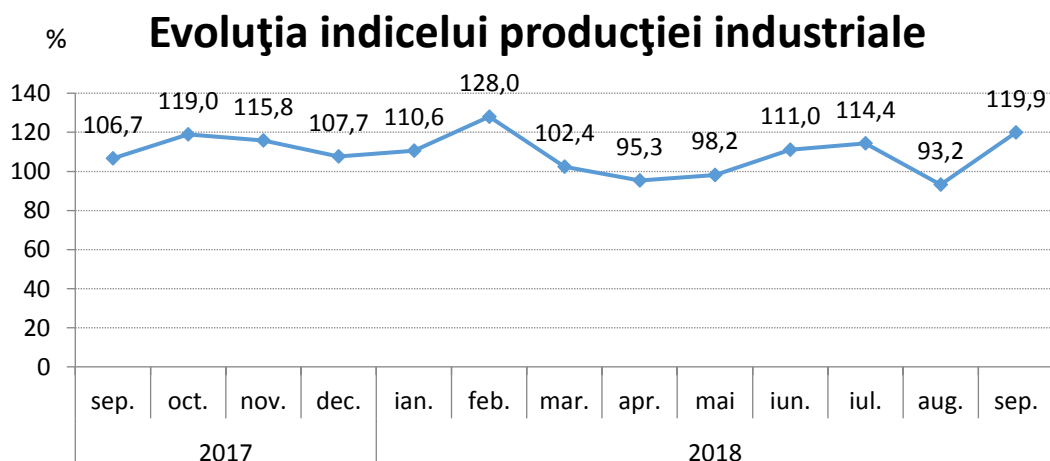
(%)

1. INDICII PRODUCȚIEI INDUSTRIALE (serie brută)	luna corespunzătoare din anul precedent = 100													1.1-30.IX.2018 față de 1.1-30.IX.2017 ¹⁾
	2017				2018									
	sep.	oct.	nov.	dec.	ian.	feb.	mar.	apr.	mai	iun.	iul.	aug.	sep. ¹⁾	
Total județ	106,7	119,0	115,8	107,7	110,6	128,0	102,4	95,3	98,2	111,0	114,4	93,2	119,9	107,1

¹⁾ Date provizorii

Notă: Sursa datelor o constituie capitolul PROD din Cercetarea statistică lunară privind indicatorii pe termen scurt în industrie (IND TS). Indicii producției industriale (IPI) caracterizează evoluția producției industriale totale la nivel de județ.

Indicele producției industriale măsoară evoluția rezultatelor activităților cu caracter industrial de la o perioadă la alta, acesta fiind un indice de volum. Pentru calculul IPI se utilizează date cantitative privind producția unui număr însemnat de produse, care constituie un eșantion reprezentativ pe principalele grupe industriale.



Cifra de afaceri din industrie realizată de agenții economici din județ, atât pe piața internă cât și pe cea externă, în luna septembrie a anului 2018 comparativ cu luna septembrie a anului precedent a înregistrat o creștere cu 9,6%.

În perioada 01.01. – 30.09.2018 față de perioada corespunzătoare a anului precedent, creșterea a fost de 6,2 %.

INDICII VALORICI AI CIFREI DE AFACERI DIN INDUSTRIE PE TOTAL (PIAȚA INTERNĂ ȘI PIAȚA EXTERNĂ)

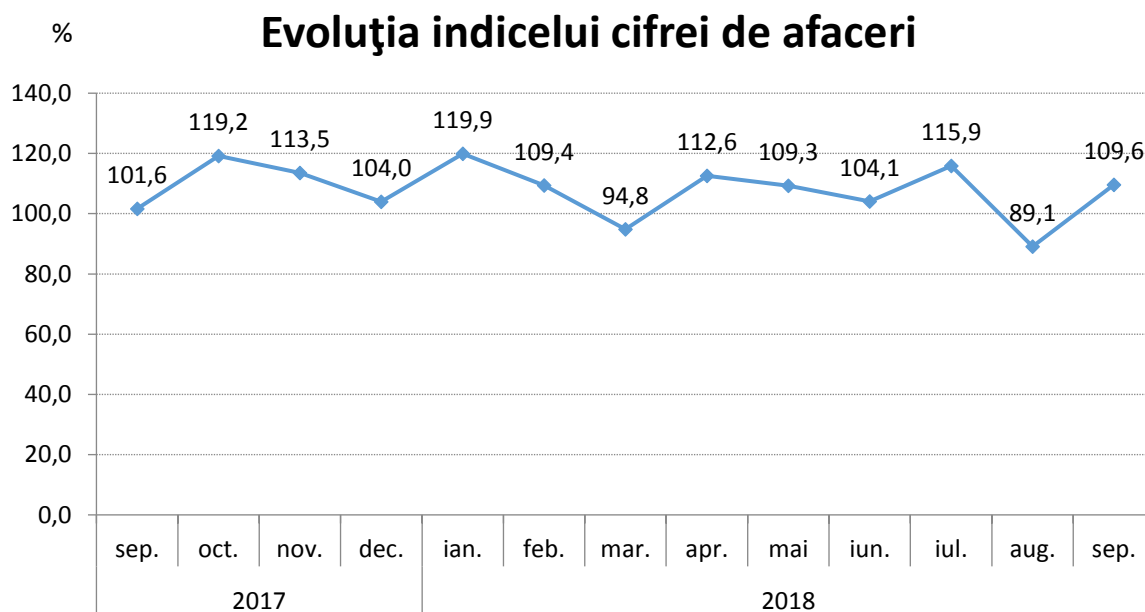
2. INDICII VALORICI AI CIFREI DE AFACERI DIN INDUSTRIE PE TOTAL (PIAȚA INTERNĂ ȘI PIAȚA EXTERNĂ)	luna corespunzătoare din anul precedent = 100													1.1-30.IX.2018 față de 1.1-30.IX.2017 ¹⁾
	2017				2018									
	sep.	oct.	nov.	dec.	ian.	feb.	mar.	apr.	mai	iun.	iul.	aug.	sep. ¹⁾	
Total județ	101,6	119,2	113,5	104,0	119,9	109,4	94,8	112,6	109,3	104,1	115,9	89,1	109,6	106,2

¹⁾ Date provizorii

Notă: Sursa datelor o constituie capitolul CA din Cercetarea statistică lunară privind indicatorii pe termen scurt în industrie (IND TS). Indicele valoric al cifrei de afaceri din industrie este calculat pe baza unei cercetări statistice selective care cuprinde toate întreprinderile cu peste 50 de salariați și un eșantion de întreprinderi cu 4-49 salariați. Conform recomandărilor europene indicii valorici ai cifrei de afaceri din industrie sunt calculați ca indici nedeflatați. Raportarea cifrei de afaceri pe județe se face după sediul central al întreprinderii furnizoare de date.

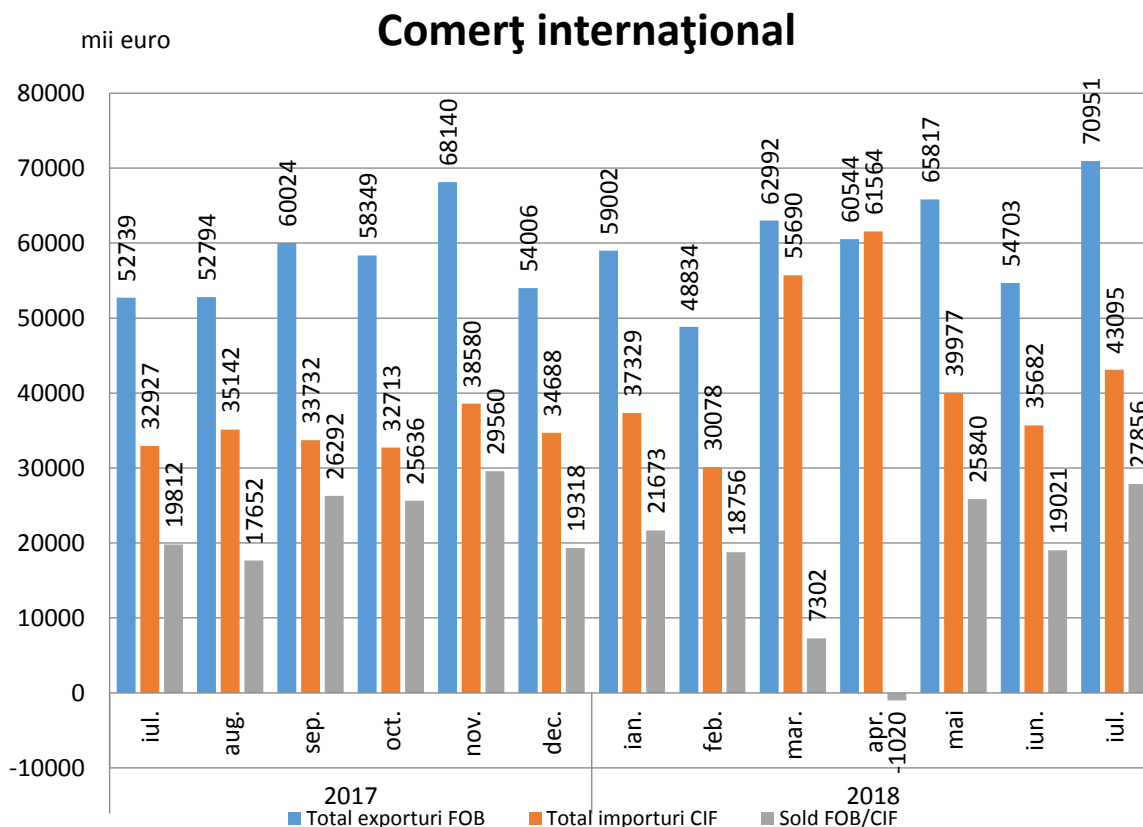
Indicii valorici ai cifrei de afaceri din industrie caracterizează evoluția veniturilor totale, înregistrate în perioada respectivă, provenite atât din activitățile principale, cât și din activitățile secundare ale întreprinderilor din eșantion.

Cifra de afaceri nu include TVA și veniturile din vânzarea sau transferul de mijloace fixe. Raportarea cifrei de afaceri pe județe se face după sediul central al întreprinderilor furnizoare de date.



2. Comerț exterior

Comerțul exterior realizat de agenții economici din județ s-a concretizat în perioada 01.01-31.07.2018 în exporturi în valoare de 422842 mii euro și importuri de 303415 mii euro, înregistrându-se un sold pozitiv al balanței comerțului exterior de + 119427 mii euro. Comparativ cu perioada 01.01-31.07.2017, valoarea mărfurilor exportate a crescut cu 20,7% (+72435 mii euro), iar a celor importate cu 10,0 % (+ 27527 mii euro).



În perioada 01.01. – 31.07.2018, ponderi însemnate în structura **exporturilor** (conform clasificării din Nomenclatorul Combinat) s-au înregistrat la:

- materii textile și articole din acestea (25,0%, respectiv 105646 mii euro);
- metale comune și articole din acestea (23,6%, respectiv 99657 mii euro);
- grăsimi și uleiuri animale sau vegetale (12,3%, respectiv 51836 mii euro);
- produse alimentare, băuturi, tutun (10,3%, respectiv 43410 mii euro);
- animale vii și produse animale (6,0%, respectiv 25309 mii euro).

În timp ce la **importuri** ponderi însemnate s-au înregistrat la:

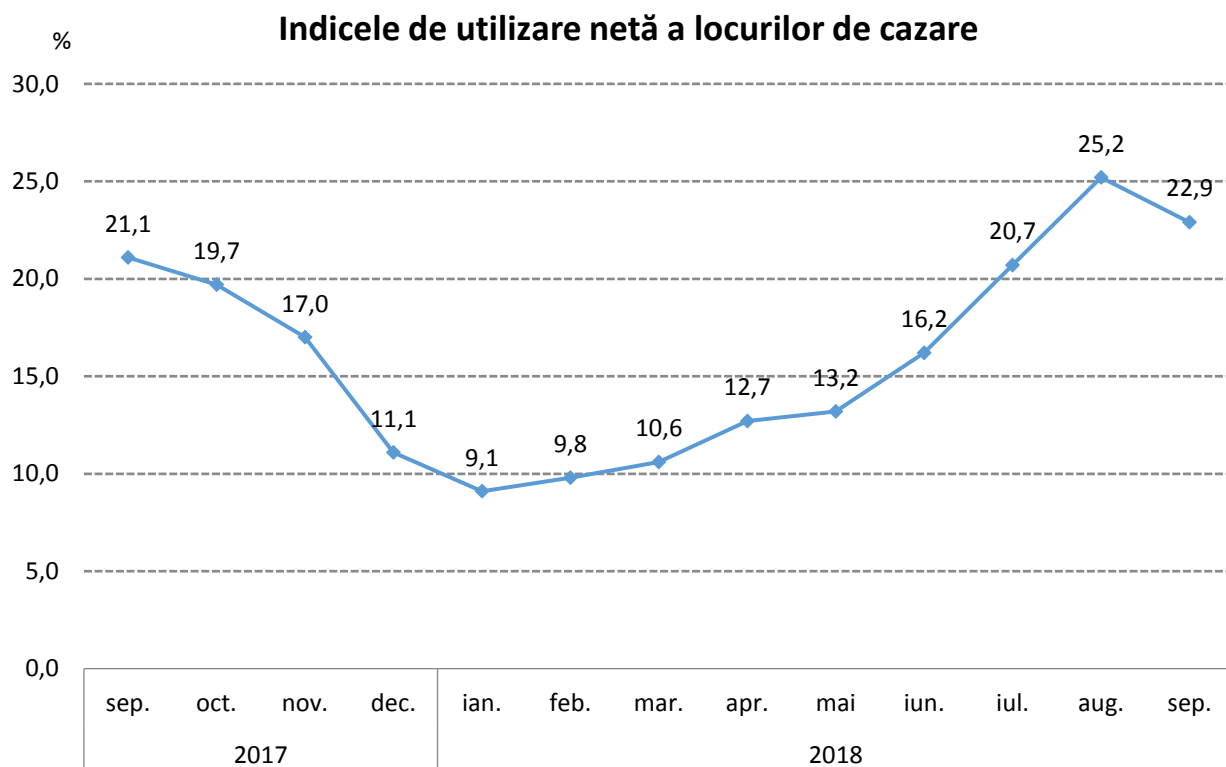
- produse vegetale (17,4%, respectiv 52717 mii euro);
- metale comune și articole din acestea (16,8%, respectiv 51004 mii euro);
- materiale plastice, cauciuc și articole din acestea (14,2%, respectiv 42933 mii euro);
- materii textile și articole din acestea (10,9%, respectiv 32950 mii euro);
- mașini, aparate și echipamente electrice (10,6%, respectiv 32104 mii euro).

3. Turism

În luna septembrie 2018, structurile de cazare turistică din județul Buzău au găzduit un număr de 10917 turiști, mai puțini cu 1139 decât în luna august 2018 și mai mulți cu 1391 față de aceeași lună a anului precedent.

Cei mai mulți dintre aceștia au optat pentru cazarea la hoteluri (50,7 %) și la pensiuni agroturistice (24,9 %).

Numărul înnoptărilor în principalele structuri de cazare turistică din județul Buzău în luna septembrie 2018 a fost de 24399, în scădere cu 12,1 % față de luna august 2018 și în creștere cu 11,1 % față de luna septembrie 2017.

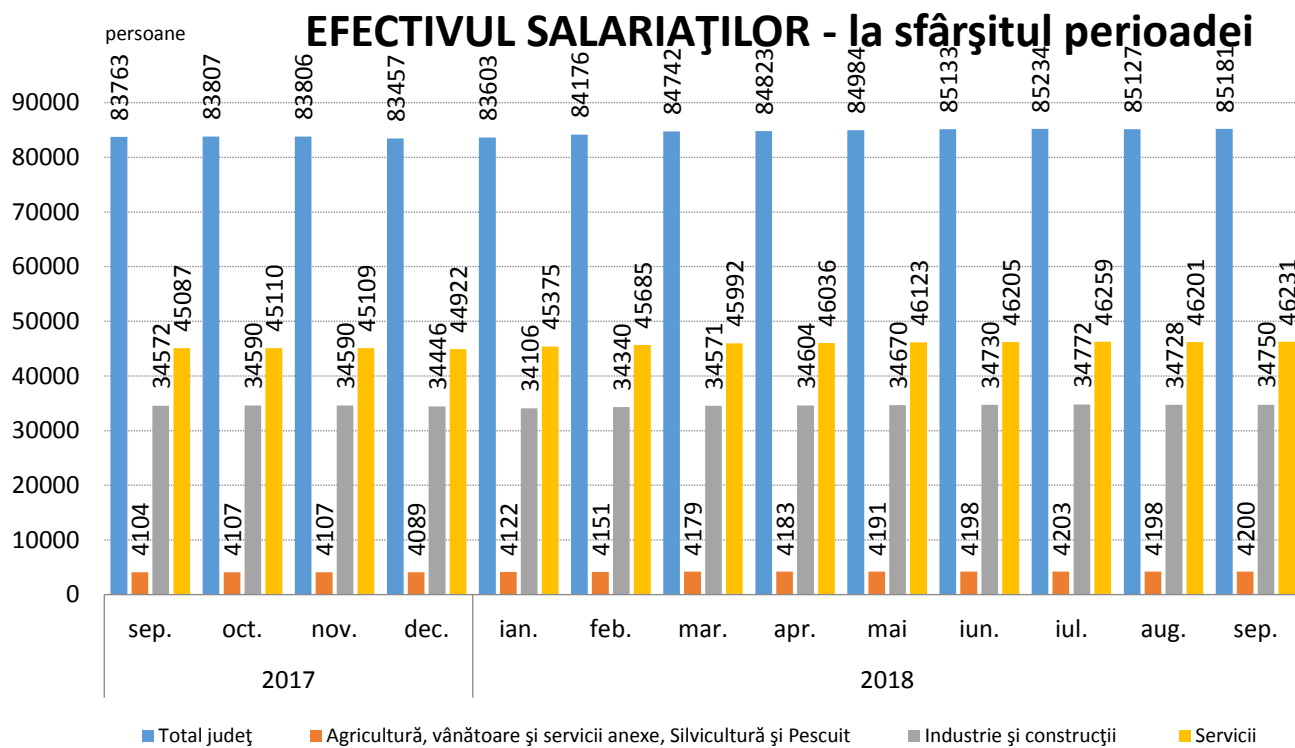


Indicele de utilizare netă a capacității de cazare turistică în funcțiune în județul Buzău în luna septembrie 2018 a fost de 22,9 %, în scădere cu 2,3 puncte procentuale față de luna august 2018 și în creștere cu 1,8 puncte procentuale față de luna septembrie 2017.

STAREA SOCIALĂ

4. Forța de muncă

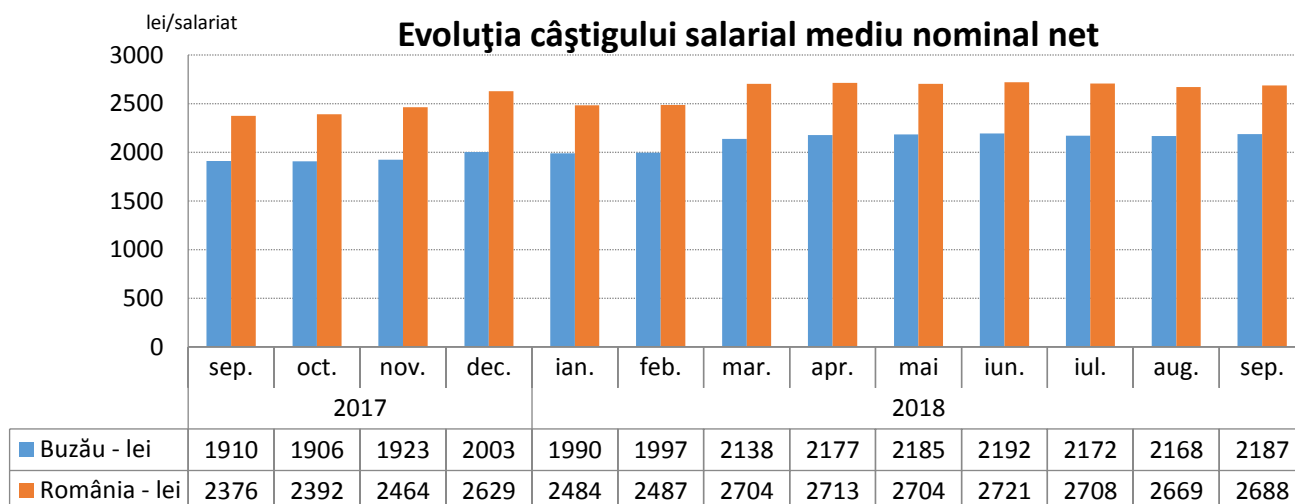
Efectivul salariaților din județul Buzău la sfârșitul lunii septembrie 2018 a fost de 85181 persoane, în creștere cu 54 persoane față de sfârșitul lunii august 2018 și cu 1418 persoane față de sfârșitul lunii septembrie a anului precedent.



Câștigul salarial mediu nominal brut realizat în luna septembrie 2018 în județul Buzău a fost de 3633 lei, în timp ce la nivel național a fost de 4482 lei.

Câștigul salarial mediu nominal net a fost în luna septembrie 2018 la nivelul județului Buzău de 2187 lei, mai mare cu 0,9 % față de luna precedentă și cu 14,5 % mai mare față de luna septembrie 2017.

Câștigul salarial mediu nominal net la nivel național a fost de 2688 lei, în creștere față de luna precedentă cu 19 lei (+0,7 %).



Câștiguri salariale nete peste media județului s-au înregistrat în servicii (2401 lei), sub media județului înregistrându-se în industrie și construcții (2003 lei) și în agricultură, silvicultură și pescuit (1838 lei).

Față de luna septembrie 2017 câștigul salarial mediu nominal net a crescut cu 14,50 %, indicele prețurilor de consum a crescut în aceeași perioadă cu 5,03 %, rezultând o creștere a indicelui câștigului salarial real cu 9,02 %.

Într-un clasament național al județelor României, județul Buzău ocupă:

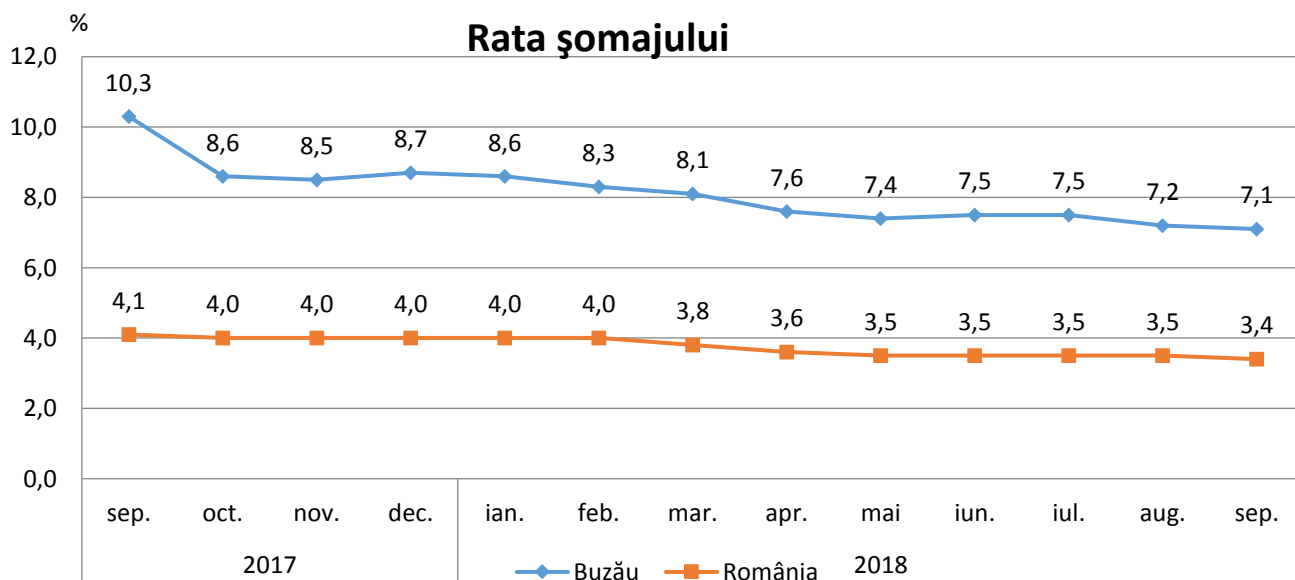
- locul al 27-lea după câștigul salarial mediu net;
- locul al 38-lea după câștigul salarial mediu net în agricultură, silvicultură și pescuit;
- locul al 26-lea după câștigul salarial mediu net în industrie și construcții;
- locul al 22-lea după câștigul salarial mediu net în servicii.

5. Numărul șomerilor și rata șomajului

Numărul șomerilor înregistrați în evidențele Agenției Județene de Ocuparea Forței de Muncă Buzău la data de 30.09.2018 a fost de 12312 persoane, din care 4984 (40,5 %) femei.

Rata șomajului înregistrat la sfârșitul lunii septembrie 2018 a fost de 7,1 %, mai mică cu 3,2 puncte procentuale față de septembrie 2017.

Rata șomajului pentru femei, la sfârșitul lunii septembrie 2018, a fost cu 1,5 puncte procentuale mai mică decât cea înregistrată pentru bărbați (6,3 % față de 7,8 %).



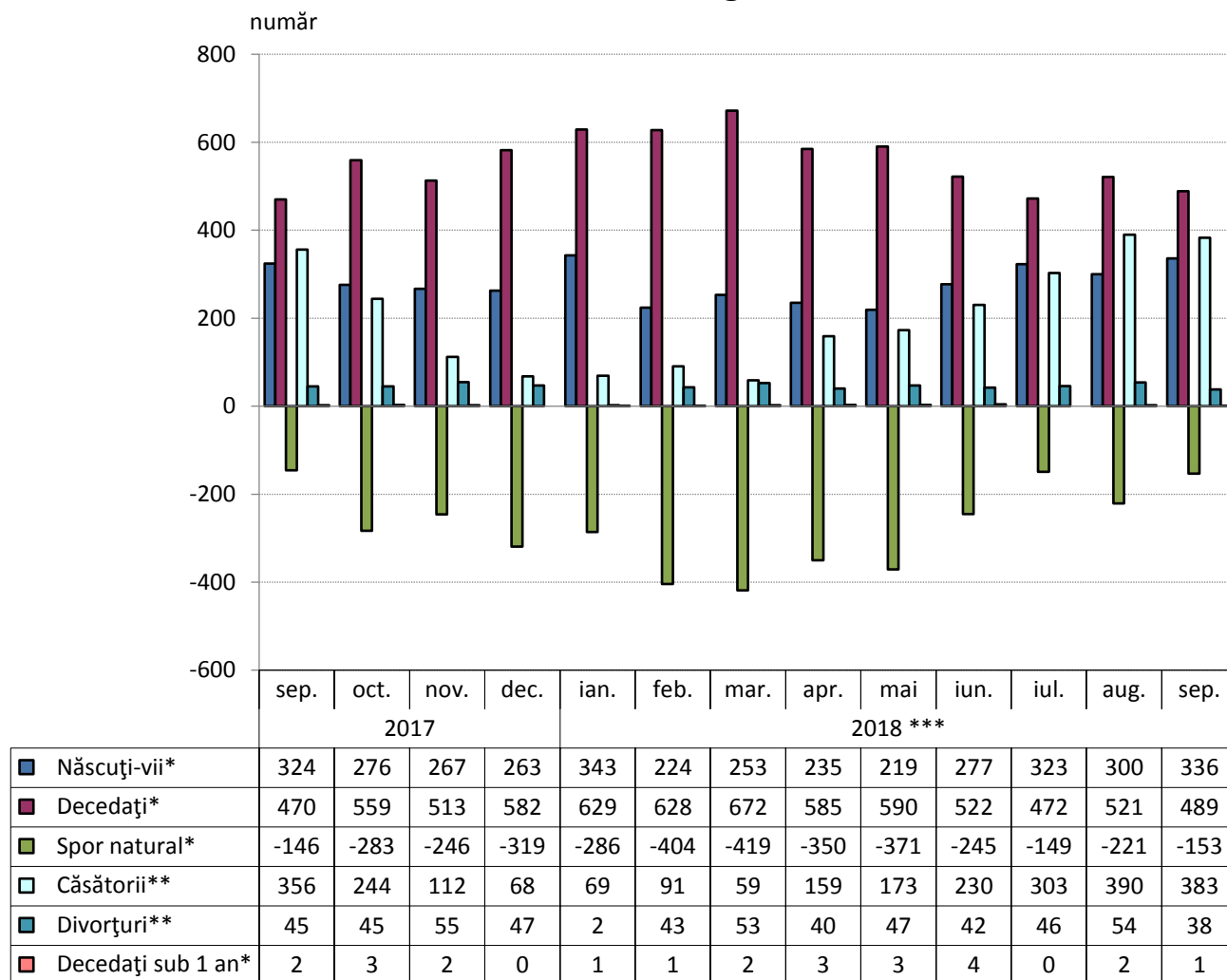
Într-un clasament descendent al județelor în funcție de nivelul atins de rata șomajului, județul Buzău se află pe locul 4, după județele Vaslui (8,5 %), Mehedinți și Teleorman (8,3%), Dolj (7,5 %). La nivelul țării rata șomajului înregistrat la 30.09.2018 a fost de 3,4 %.

6. Indicatori demografici

În luna septembrie 2018 în județul Buzău s-au născut 336 copii, mai mulți cu 36 față de luna precedentă și cu 12 față de luna septembrie 2017.

Numărul căsătoriilor încheiate la oficiile de stare civilă din județul Buzău în septembrie 2018 a fost de 383, mai puține cu 7 față de luna august 2018, iar numărul divorțurilor pronunțate în luna septembrie 2018 a fost de 38, cu 16 mai puține decât numărul acestora înregistrat în luna august 2018.

Indicatori demografici



*) Date semidefnitive; **) Date definitive; ***) Date provizorii

Notă: Repartizarea pe județe s-a făcut astfel: născuți-vii după *domiciliul sau reședința* mamei, iar în lipsa acestora, după *domiciliul sau reședința* tatălui, decesele după *domiciliul sau reședința* decedatului, căsătoriile după locul încheierii și divorțurile după ultimul domiciliu comun al soților.

În luna septembrie 2018 județul Buzău se situează în clasamentul descrescător pe țară al județelor pe locul 37 referitor la sporul natural.

**Director executiv,
Cornelia Geambașu**

ANALIZA PRINCIPALILOR INDICATORI ECONOMICO-SOCIALI DIN JUDEȚUL BUZĂU LA SFÂRȘITUL LUNII OCTOMBRIE 2018

1. Industria

Indicele producției industriale a înregistrat în luna octombrie 2018 o creștere cu 6,7 % comparativ cu luna octombrie a anului precedent.

În perioada 01.01. – 31.10.2018 comparativ cu aceeași perioadă a anului 2017 s-a înregistrat o creștere cu 7,0 %.

Pe parcursul anului 2018, în luna februarie s-a înregistrat cea mai mare creștere a indicelui producției industriale (+28,0%) comparativ cu luna februarie a anului precedent, iar cea mai mare scădere s-a înregistrat în luna august (- 6,8 %).

INDICII PRODUCȚIEI INDUSTRIALE serie brută

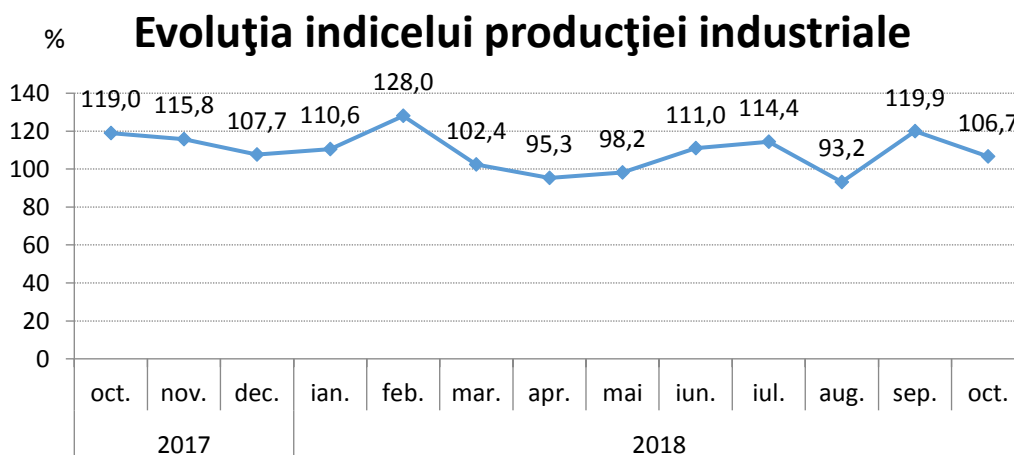
(%)

1. INDICII PRODUCȚIEI INDUSTRIALE (serie brută)	luna corespunzătoare din anul precedent = 100												1.1-31.X.2018 față de 1.1-31.X.2017 ¹⁾	
	2017			2018										
	oct.	nov.	dec.	ian.	feb.	mar.	apr.	mai	iun.	iul.	aug.	sep.		oct. ¹⁾
Total județ	119,0	115,8	107,7	110,6	128,0	102,4	95,3	98,2	111,0	114,4	93,2	119,9	106,7	107,0

¹⁾ Date provizorii

Notă: Sursa datelor o constituie capitolul PROD din Cercetarea statistică lunară privind indicatorii pe termen scurt în industrie (IND TS). Indicii producției industriale (IPI) caracterizează evoluția producției industriale totale la nivel de județ.

Indicele producției industriale măsoară evoluția rezultatelor activităților cu caracter industrial de la o perioadă la alta, acesta fiind un indice de volum. Pentru calculul IPI se utilizează date cantitative privind producția unui număr însemnat de produse, care constituie un eșantion reprezentativ pe principalele grupe industriale.



Cifra de afaceri din industrie realizată de agenții economici din județ, atât pe piața internă cât și pe cea externă, în luna octombrie a anului 2018 comparativ cu luna octombrie a anului precedent a înregistrat o scădere cu 3,2%.

În perioada 01.01. – 31.10.2018 față de perioada corespunzătoare a anului precedent, creșterea a fost de 5,0 %.

INDICII VALORICI AI CIFREI DE AFACERI DIN INDUSTRIE PE TOTAL (PIAȚA INTERNĂ ȘI PIAȚA EXTERNĂ)

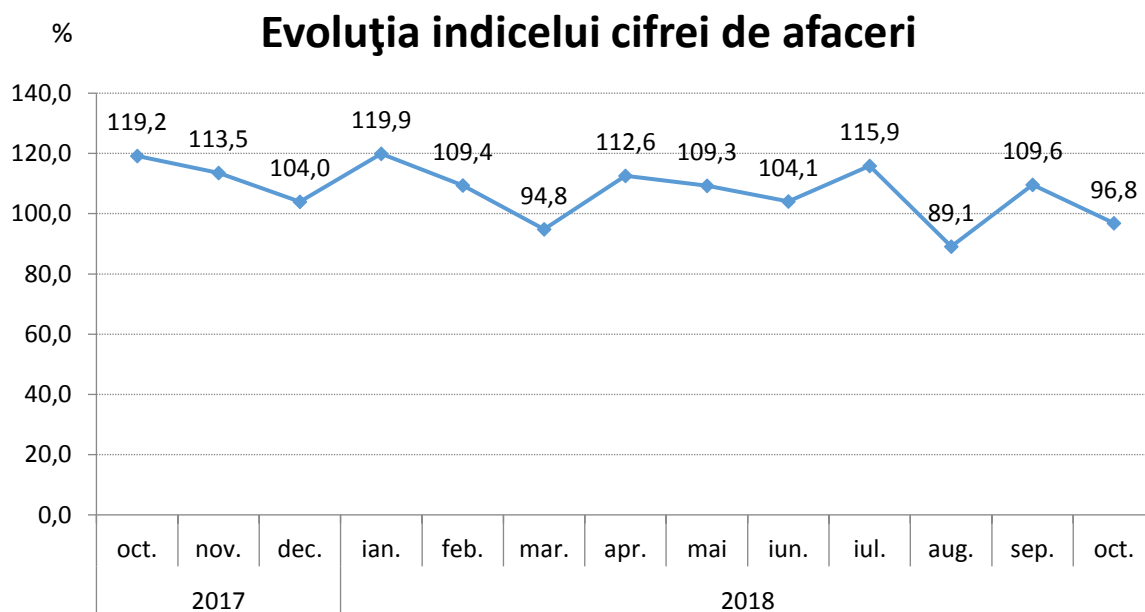
2. INDICII VALORICI AI CIFREI DE AFACERI DIN INDUSTRIE PE TOTAL (PIAȚA INTERNĂ ȘI PIAȚA EXTERNĂ)	luna corespunzătoare din anul precedent = 100												1.1-31.X.2018 față de 1.1-31.X.2017 ¹⁾	
	2017			2018										
	oct.	nov.	dec.	ian.	feb.	mar.	apr.	mai	iun.	iul.	aug.	sep.		oct. ¹⁾
Total județ	119,2	113,5	104,0	119,9	109,4	94,8	112,6	109,3	104,1	115,9	89,1	109,6	96,8	105,0

¹⁾ Date provizorii

Notă: Sursa datelor o constituie capitolul CA din Cercetarea statistică lunară privind indicatorii pe termen scurt în industrie (IND TS). Indicele valoric al cifrei de afaceri din industrie este calculat pe baza unei cercetări statistice selective care cuprinde toate întreprinderile cu peste 50 de salariați și un eșantion de întreprinderi cu 4-49 salariați. Conform recomandărilor europene indicii valorici ai cifrei de afaceri din industrie sunt calculați ca indici nedeflatați. Raportarea cifrei de afaceri pe județe se face după sediul central al întreprinderii furnizoare de date.

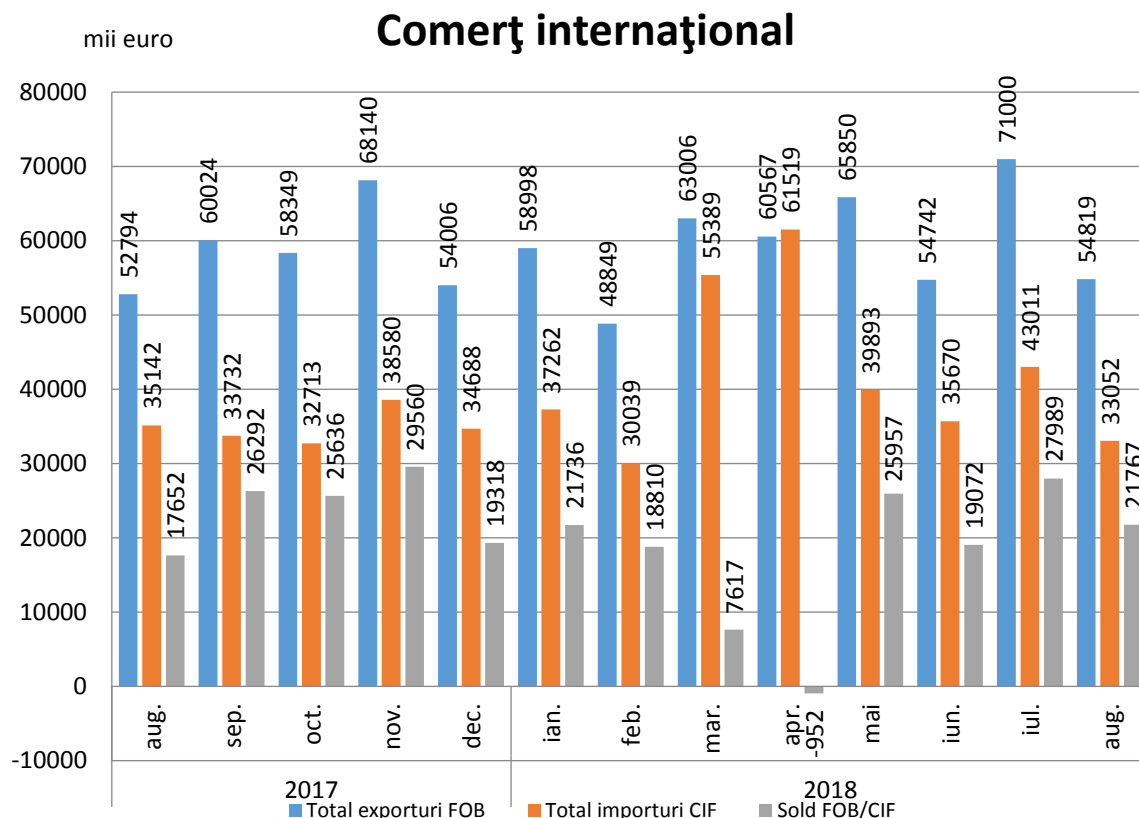
Indicii valorici ai cifrei de afaceri din industrie caracterizează evoluția veniturilor totale, înregistrate în perioada respectivă, provenite atât din activitățile principale, cât și din activitățile secundare ale întreprinderilor din eșantion.

Cifra de afaceri nu include TVA și veniturile din vânzarea sau transferul de mijloace fixe. Raportarea cifrei de afaceri pe județe se face după sediul central al întreprinderilor furnizoare de date.



2. Comerț exterior

Comerțul exterior realizat de agenții economici din județ s-a concretizat în perioada 01.01-31.08.2018 în exporturi în valoare de 477833 mii euro și importuri de 335834 mii euro, înregistrându-se un sold pozitiv al balanței comerțului exterior de + 141999 mii euro. Comparativ cu perioada 01.01-31.08.2017, valoarea mărfurilor exportate a crescut cu 18,5% (+74632 mii euro), iar a celor importate cu 8,0 % (+ 24804 mii euro).



În perioada 01.01. – 31.08.2018, ponderi însemnate în structura **exporturilor** (conform clasificării din Nomenclatorul Combinat) s-au înregistrat la:

- materii textile și articole din acestea (24,5%, respectiv 117152 mii euro);
- metale comune și articole din acestea (23,6%, respectiv 112826 mii euro);
- grăsimi și uleiuri animale sau vegetale (11,9%, respectiv 57045 mii euro);
- produse alimentare, băuturi, tutun (10,7%, respectiv 51304 mii euro);
- animale vii și produse animale (6,1%, respectiv 29105 mii euro).

În timp ce la **importuri** ponderi însemnate s-au înregistrat la:

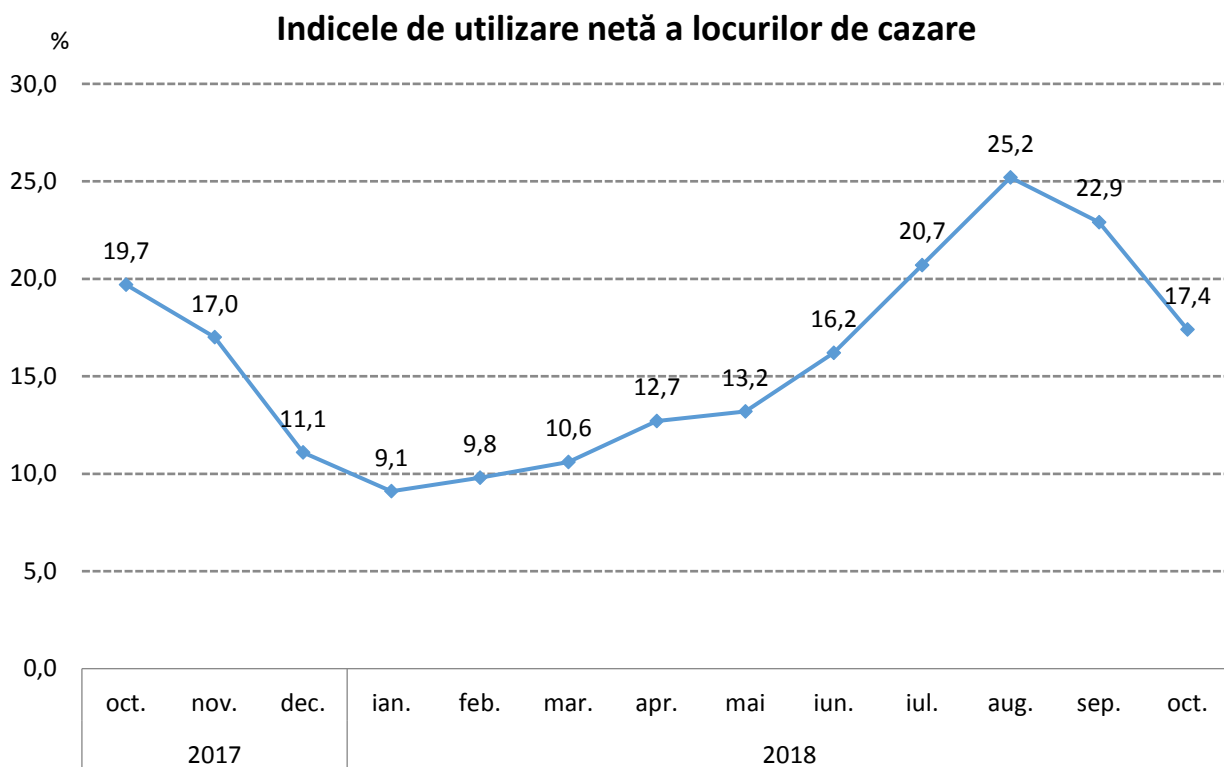
- metale comune și articole din acestea (16,5%, respectiv 55365 mii euro);
- produse vegetale (15,7%, respectiv 52864 mii euro);
- materiale plastice, cauciuc și articole din acestea (15,0%, respectiv 50536 mii euro);
- mașini, aparate și echipamente electrice (11,0%, respectiv 36971 mii euro);
- materii textile și articole din acestea (10,6%, respectiv 35719 mii euro).

3. Turism

În luna octombrie 2018, structurile de cazare turistică din județul Buzău au găzduit un număr de 9344 turiști, mai puțini cu 1573 decât în luna septembrie 2018 și mai mulți cu 1122 față de aceeași lună a anului precedent.

Cei mai mulți dintre aceștia au optat pentru cazarea la hoteluri (50,3 %) și la pensiuni agroturistice (25,0 %).

Numărul înnoptărilor în principalele structuri de cazare turistică din județul Buzău în luna octombrie 2018 a fost de 19050, în scădere cu 21,9 % față de luna septembrie 2018 și cu 10,1% față de luna octombrie 2017.

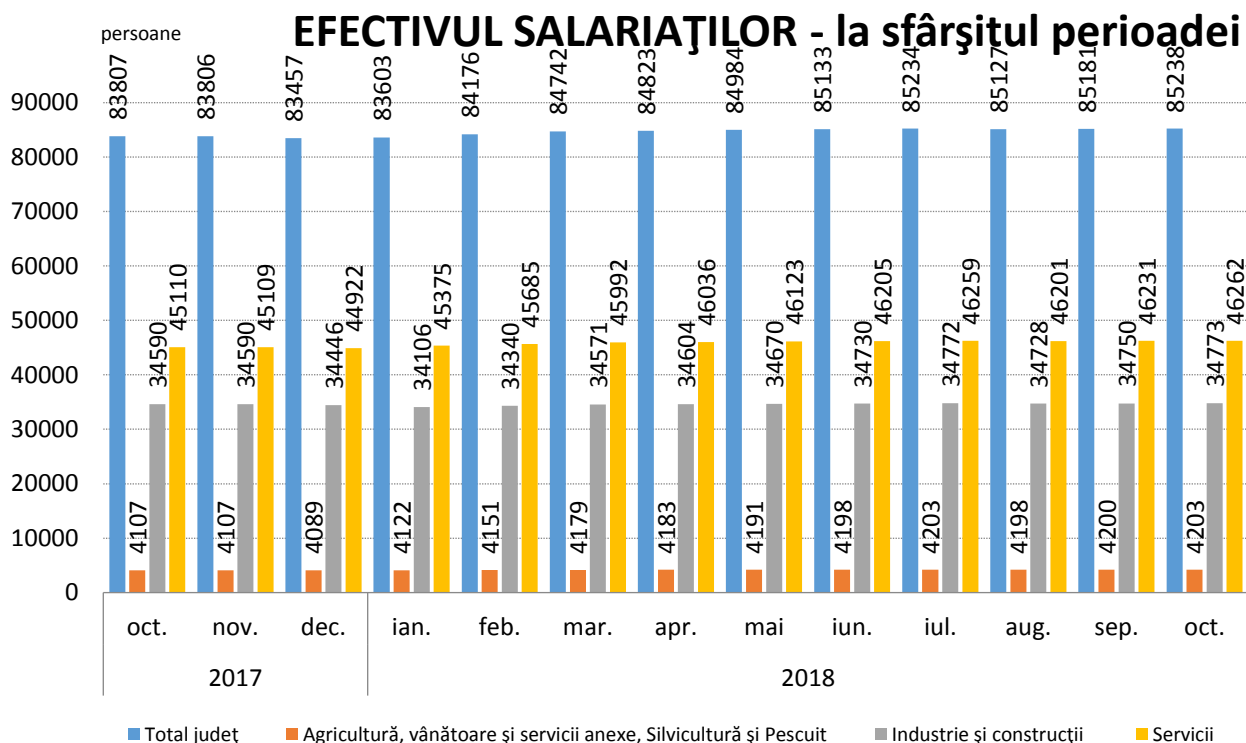


Indicele de utilizare netă a capacității de cazare turistică în funcțiune în județul Buzău în luna octombrie 2018 a fost de 17,4 %, în scădere cu 5,5 puncte procentuale față de luna septembrie 2018 și cu 2,3 puncte procentuale față de luna octombrie 2017.

STAREA SOCIALĂ

4. Forța de muncă

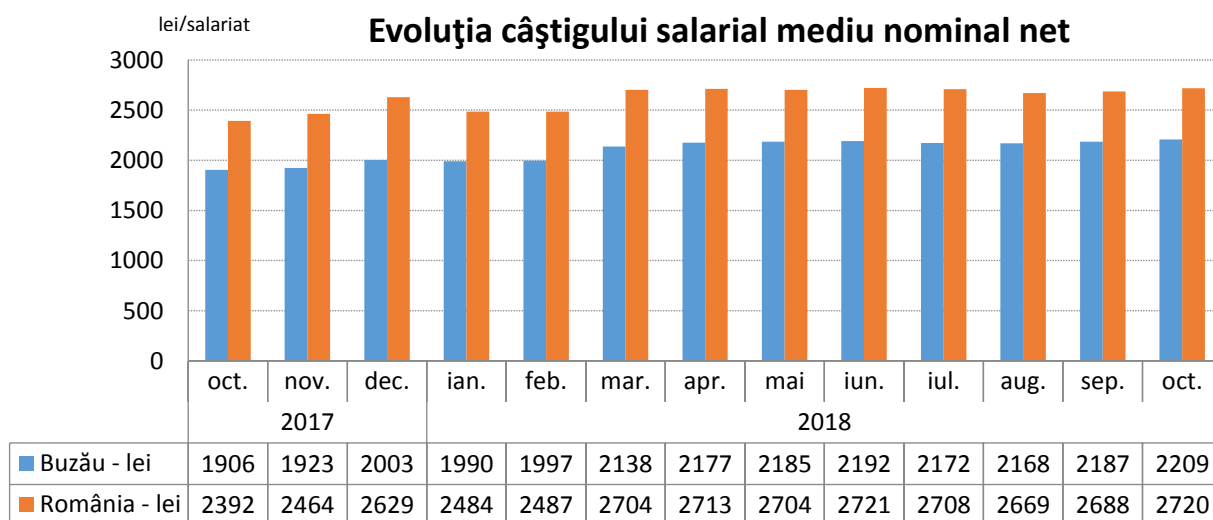
Efectivul salariaților din județul Buzău la sfârșitul lunii octombrie 2018 a fost de 85238 persoane, în creștere cu 57 persoane față de sfârșitul lunii septembrie 2018 și cu 1431 persoane față de sfârșitul lunii octombrie a anului precedent.



Câștigul salarial mediu nominal brut realizat în luna octombrie 2018 în județul Buzău a fost de 3661 lei, în timp ce la nivel național a fost de 4532 lei.

Câștigul salarial mediu nominal net a fost în luna octombrie 2018 la nivelul județului Buzău de 2209 lei, mai mare cu 1,0 % față de luna precedentă și cu 15,9 % mai mare față de luna octombrie 2017.

Câștigul salarial mediu nominal net la nivel național a fost de 2720 lei, în creștere față de luna precedentă cu 32 lei (+1,2 %).



Câștiguri salariale nete peste media județului s-au înregistrat în servicii (2415 lei), sub media județului înregistrându-se în agricultură, silvicultură și pescuit (2025 lei) și în industrie și construcții (2009 lei).

Față de luna octombrie 2017 câștigul salarial mediu nominal net a crescut cu 15,90 %, indicele prețurilor de consum a crescut în aceeași perioadă cu 4,25 %, rezultând o creștere a indicelui câștigului salarial real cu 11,17 %.

Într-un clasament național al județelor României, județul Buzău ocupă:

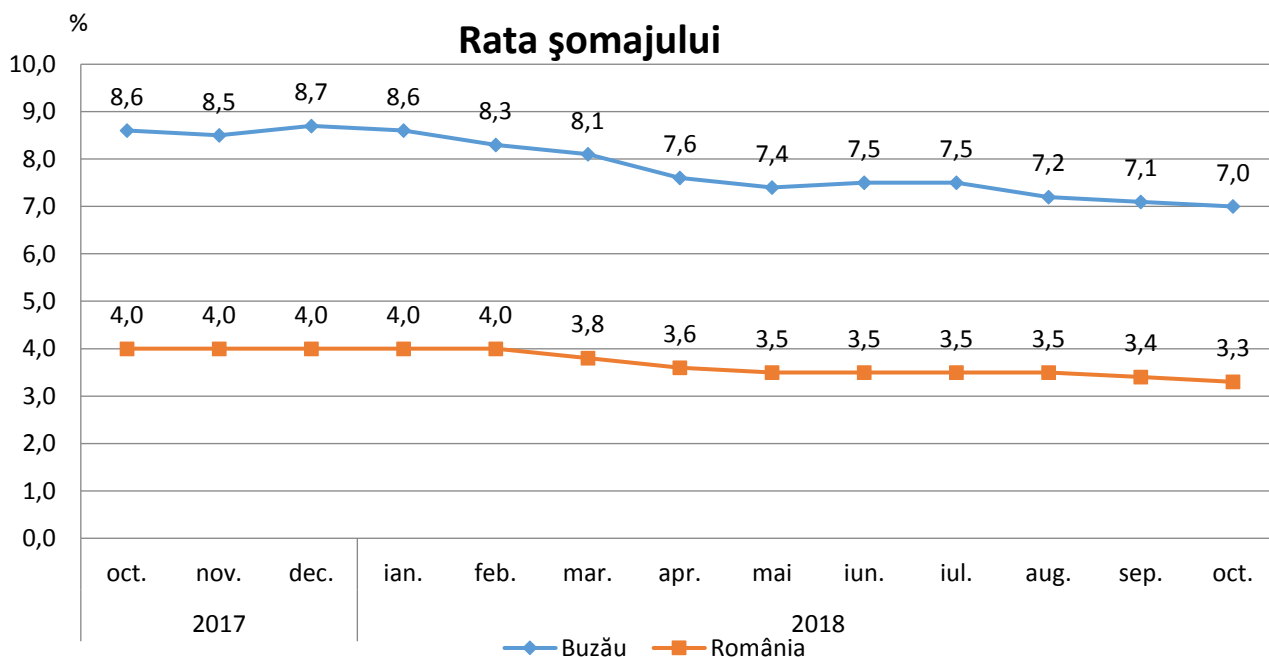
- locul al 28-lea după câștigul salarial mediu net;
- locul al 28-lea după câștigul salarial mediu net în agricultură, silvicultură și pescuit;
- locul al 26-lea după câștigul salarial mediu net în industrie și construcții;
- locul al 25-lea după câștigul salarial mediu net în servicii.

5. Numărul șomerilor și rata șomajului

Numărul șomerilor înregistrați în evidențele Agenției Județene de Ocuparea Forței de Muncă Buzău la data de 31.10.2018 a fost de 12138 persoane, din care 4935 (40,7 %) femei.

Rata șomajului înregistrat la sfârșitul lunii octombrie 2018 a fost de 7,0 %, mai mică cu 1,6 puncte procentuale față de octombrie 2017.

Rata șomajului pentru femei, la sfârșitul lunii octombrie 2018, a fost cu 1,5 puncte procentuale mai mică decât cea înregistrată pentru bărbați (6,2 % față de 7,7 %).

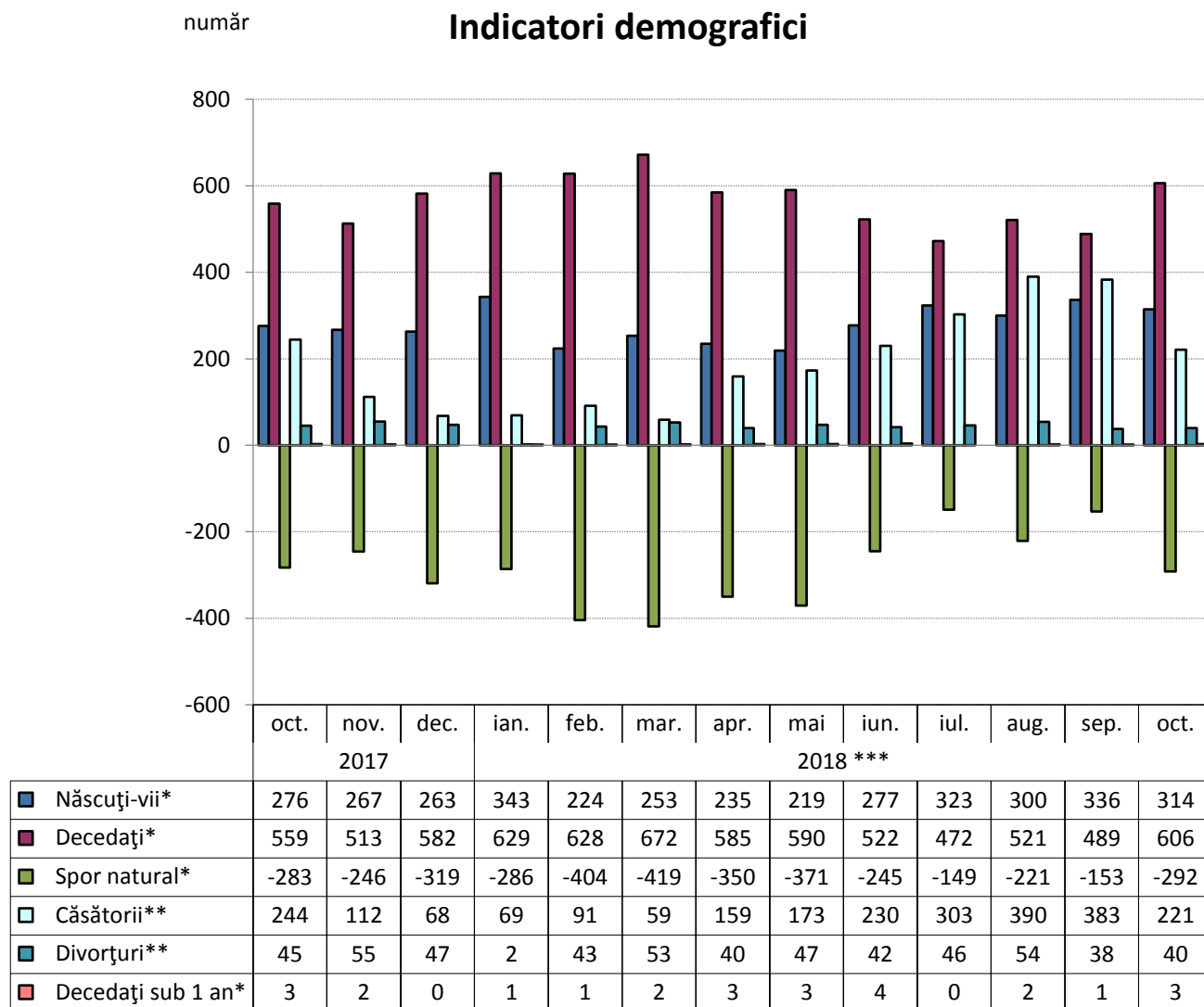


Într-un clasament descendent al județelor în funcție de nivelul atins de rata șomajului, județul Buzău se află pe locul 5, după județele Vaslui (8,2%), Teleorman (8,1%), Mehedinți (7,8%) și Dolj (7,4%). La nivelul țării rata șomajului înregistrat la 31.10.2018 a fost de 3,3 %.

6. Indicatori demografici

În luna octombrie 2018 în județul Buzău s-au născut 314 copii, mai puțini cu 22 față de luna precedentă și mai mulți cu 38 față de luna octombrie 2017.

Numărul căsătoriilor încheiate la oficiile de stare civilă din județul Buzău în octombrie 2018 a fost de 221, mai puține cu 162 față de luna septembrie 2018, iar numărul divorțurilor pronunțate în luna octombrie 2018 a fost de 40, cu 2 mai multe decât numărul acestora înregistrat în luna septembrie 2018.



*) Date semidefinite; **) Date definitive; ***) Date provizorii

Notă: Repartizarea pe județe s-a făcut astfel: născuții-vii după *domiciliul sau reședința* mamei, iar în lipsa acestora, după *domiciliul sau reședința* tatălui, decesele după *domiciliul sau reședința* decedatului, căsătoriile după locul încheierii și divorțurile după ultimul domiciliu comun al soților.

În luna octombrie 2018 județul Buzău se situează în clasamentul descrescător pe țară al județelor pe locul 39 referitor la sporul natural.

Director executiv,
Cornelia Geambașu

ANALIZA PRINCIPALILOR INDICATORI ECONOMICO-SOCIALI DIN JUDEȚUL BUZĂU LA SFÂRȘITUL LUNII NOIEMBRIE 2018

1. Industria

Indicele producției industriale a înregistrat în luna noiembrie 2018 o creștere cu 5,9 % comparativ cu luna noiembrie a anului precedent.

În perioada 01.01. – 30.11.2018 comparativ cu aceeași perioadă a anului 2017 s-a înregistrat o creștere cu 6,9 %.

Pe parcursul anului 2018, în luna februarie s-a înregistrat cea mai mare creștere a indicelui producției industriale (+28,0%) comparativ cu luna februarie a anului precedent, iar cea mai mare scădere s-a înregistrat în luna august (- 6,8 %).

INDICII PRODUCȚIEI INDUSTRIALE serie brută

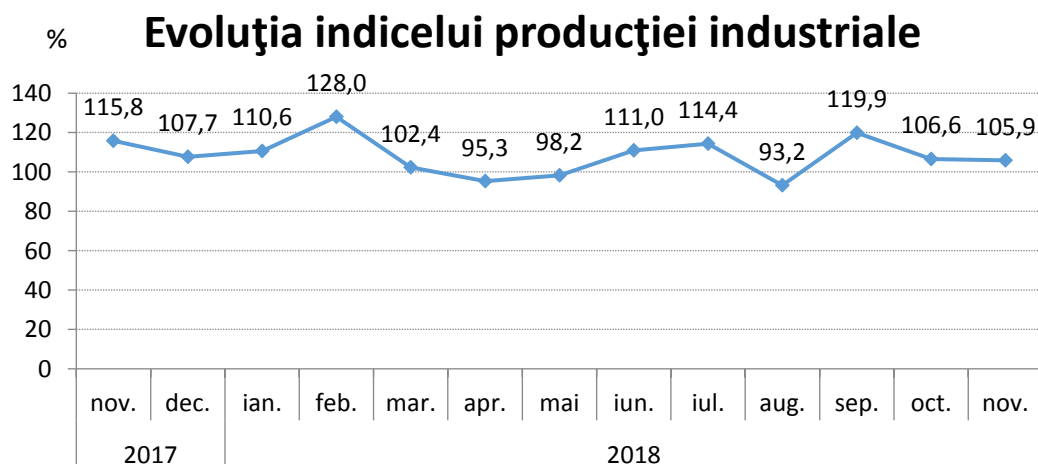
(%)

1. INDICII PRODUCȚIEI INDUSTRIALE (serie brută)	luna corespunzătoare din anul precedent = 100													1.1-30.XI.2018 față de 1.1-30.XI.2017 ²⁾
	2017		2018											
	nov.	dec.	ian.	feb.	mar.	apr.	mai	iun.	iul.	aug.	sep.	oct. ¹⁾	nov. ²⁾	
Total județ	115,8	107,7	110,6	128,0	102,4	95,3	98,2	111,0	114,4	93,2	119,9	106,6	105,9	106,9

¹⁾ Date rectificate ²⁾ Date provizorii

Notă: Sursa datelor o constituie capitolul PROD din Cercetarea statistică lunară privind indicatorii pe termen scurt în industrie (IND TS). Indicii producției industriale (IPI) caracterizează evoluția producției industriale totale la nivel de județ.

Indicele producției industriale măsoară evoluția rezultatelor activităților cu caracter industrial de la o perioadă la alta, acesta fiind un indice de volum. Pentru calculul IPI se utilizează date cantitative privind producția unui număr însemnat de produse, care constituie un eșantion reprezentativ pe principalele grupe industriale.



Cifra de afaceri din industrie realizată de agenții economici din județ, atât pe piața internă cât și pe cea externă, în luna noiembrie a anului 2018 comparativ cu luna noiembrie a anului precedent a înregistrat o scădere cu 0,9%.

În perioada 01.01. – 30.11.2018 față de perioada corespunzătoare a anului precedent, creșterea a fost de 4,4 %.

INDICII VALORICI AI CIFREI DE AFACERI DIN INDUSTRIE PE TOTAL (PIAȚA INTERNĂ ȘI PIAȚA EXTERNĂ)

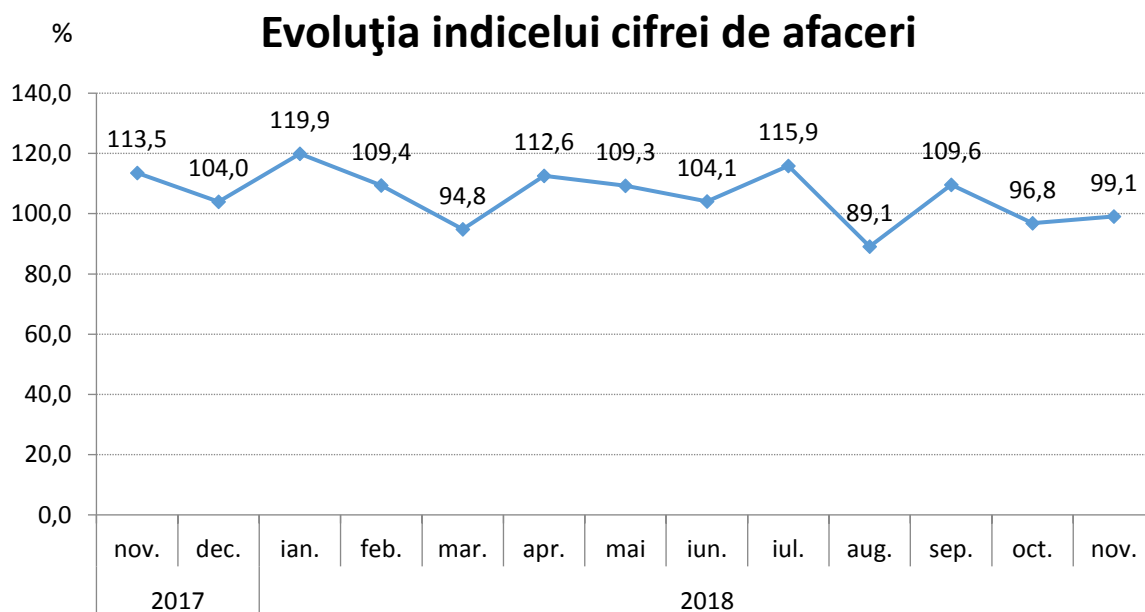
2. INDICII VALORICI AI CIFREI DE AFACERI DIN INDUSTRIE PE TOTAL (PIAȚA INTERNĂ ȘI PIAȚA EXTERNĂ)	luna corespunzătoare din anul precedent = 100													1.1-30.XI.2018 față de 1.1-30.XI.2017 ¹⁾
	2017		2018											
	nov.	dec.	ian.	feb.	mar.	apr.	mai	iun.	iul.	aug.	sep.	oct.	nov. ¹⁾	
Total județ	113,5	104,0	119,9	109,4	94,8	112,6	109,3	104,1	115,9	89,1	109,6	96,8	99,1	104,4

¹⁾ Date provizorii

Notă: Sursa datelor o constituie capitolul CA din Cercetarea statistică lunară privind indicatorii pe termen scurt în industrie (IND TS). Indicele valoric al cifrei de afaceri din industrie este calculat pe baza unei cercetări statistice selective care cuprinde toate întreprinderile cu peste 50 de salariați și un eșantion de întreprinderi cu 4-49 salariați. Conform recomandărilor europene indicii valorici ai cifrei de afaceri din industrie sunt calculați ca indici nedeflatați. Raportarea cifrei de afaceri pe județe se face după sediul central al întreprinderii furnizoare de date.

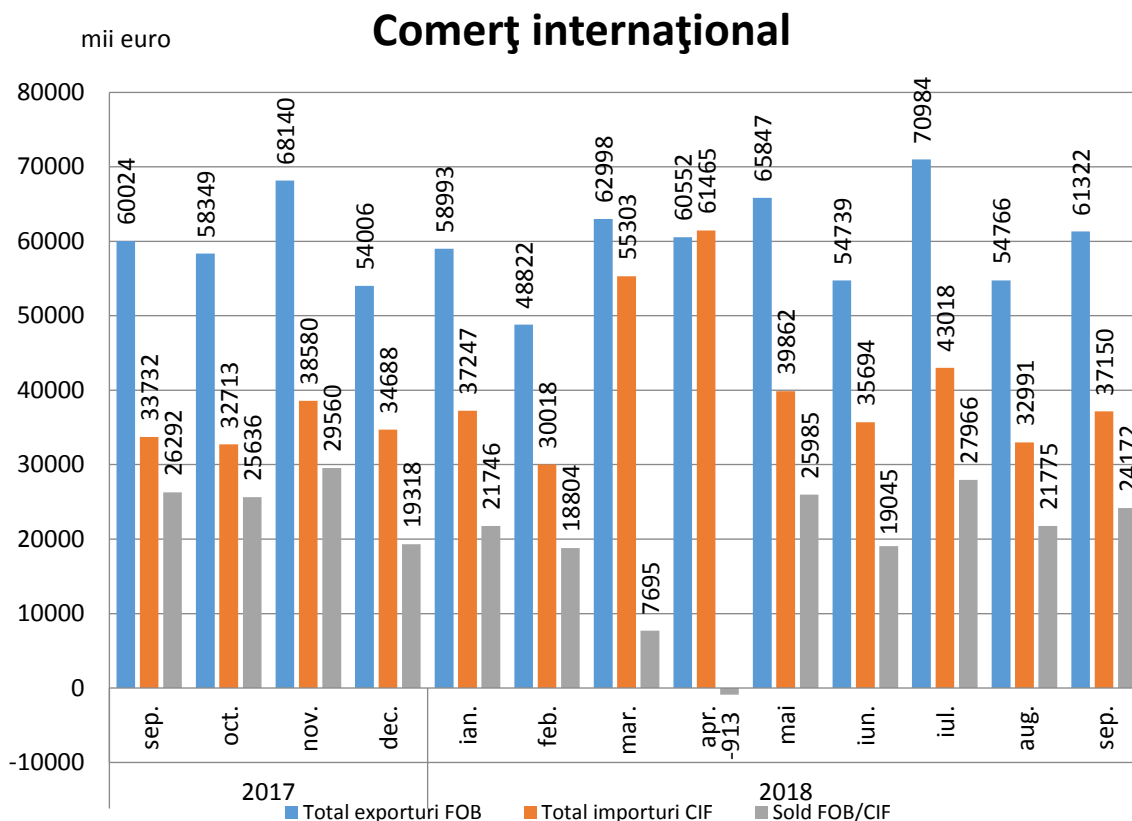
Indicii valorici ai cifrei de afaceri din industrie caracterizează evoluția veniturilor totale, înregistrate în perioada respectivă, provenite atât din activitățile principale, cât și din activitățile secundare ale întreprinderilor din eșantion.

Cifra de afaceri nu include TVA și veniturile din vânzarea sau transferul de mijloace fixe. Raportarea cifrei de afaceri pe județe se face după sediul central al întreprinderilor furnizoare de date.



2. Comerț exterior

Comerțul exterior realizat de agenții economici din județ s-a concretizat în perioada 01.01-30.09.2018 în exporturi în valoare de 539022 mii euro și importuri de 372748 mii euro, înregistrându-se un sold pozitiv al balanței comerțului exterior de + 166274 mii euro. Comparativ cu perioada 01.01-30.09.2017, valoarea mărfurilor exportate a crescut cu 16,4% (+75797 mii euro), iar a celor importate cu 8,1 % (+ 27986 mii euro).



În perioada 01.01. – 30.09.2018, ponderi însemnate în structura **exporturilor** (conform clasificării din Nomenclatorul Combinat) s-au înregistrat la:

- materii textile și articole din acestea (24,2%, respectiv 130285 mii euro);
- metale comune și articole din acestea (23,6%, respectiv 127464 mii euro);
- grăsimi și uleiuri animale sau vegetale (12,4%, respectiv 66752 mii euro);
- produse alimentare, băuturi, tutun (10,7%, respectiv 57597 mii euro);
- animale vii și produse animale (6,2%, respectiv 33189 mii euro).

În timp ce la **importuri** ponderi însemnate s-au înregistrat la:

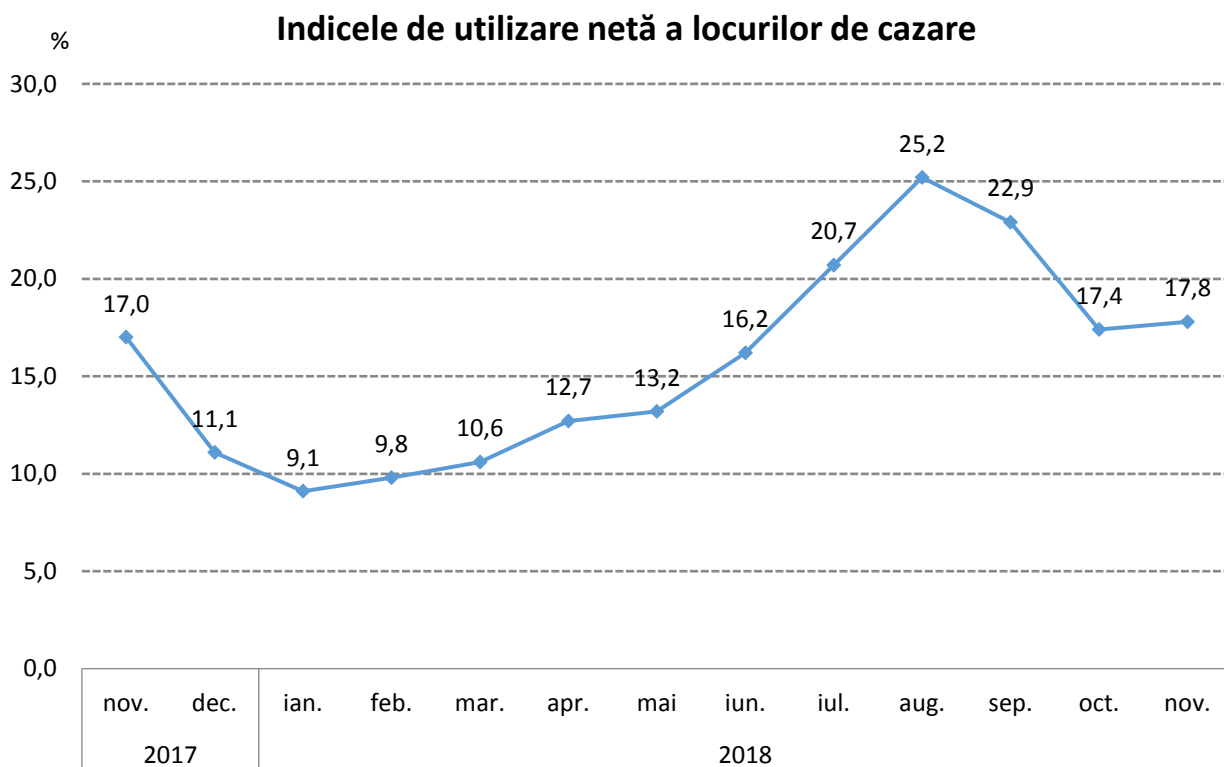
- metale comune și articole din acestea (17,0%, respectiv 63295 mii euro);
- materiale plastice, cauciuc și articole din acestea (15,5%, respectiv 57637 mii euro);
- produse vegetale (14,3%, respectiv 53176 mii euro);
- materii textile și articole din acestea (10,9%, respectiv 40792 mii euro);
- mașini, aparate și echipamente electrice (10,9%, respectiv 40443 mii euro).

3. Turism

În luna noiembrie 2018, structurile de cazare turistică din județul Buzău au găzduit un număr de 8214 turiști, mai puțini cu 1130 decât în luna octombrie 2018 și mai mulți cu 951 față de aceeași lună a anului precedent.

Cei mai mulți dintre aceștia au optat pentru cazarea la hoteluri (50,5 %) și la pensiuni agroturistice (23,8 %).

Numărul înnoptărilor în principalele structuri de cazare turistică din județul Buzău în luna noiembrie 2018 a fost de 18100, în scădere cu 5,0 % față de luna octombrie 2018 și în creștere cu 3,7% față de luna noiembrie 2017.

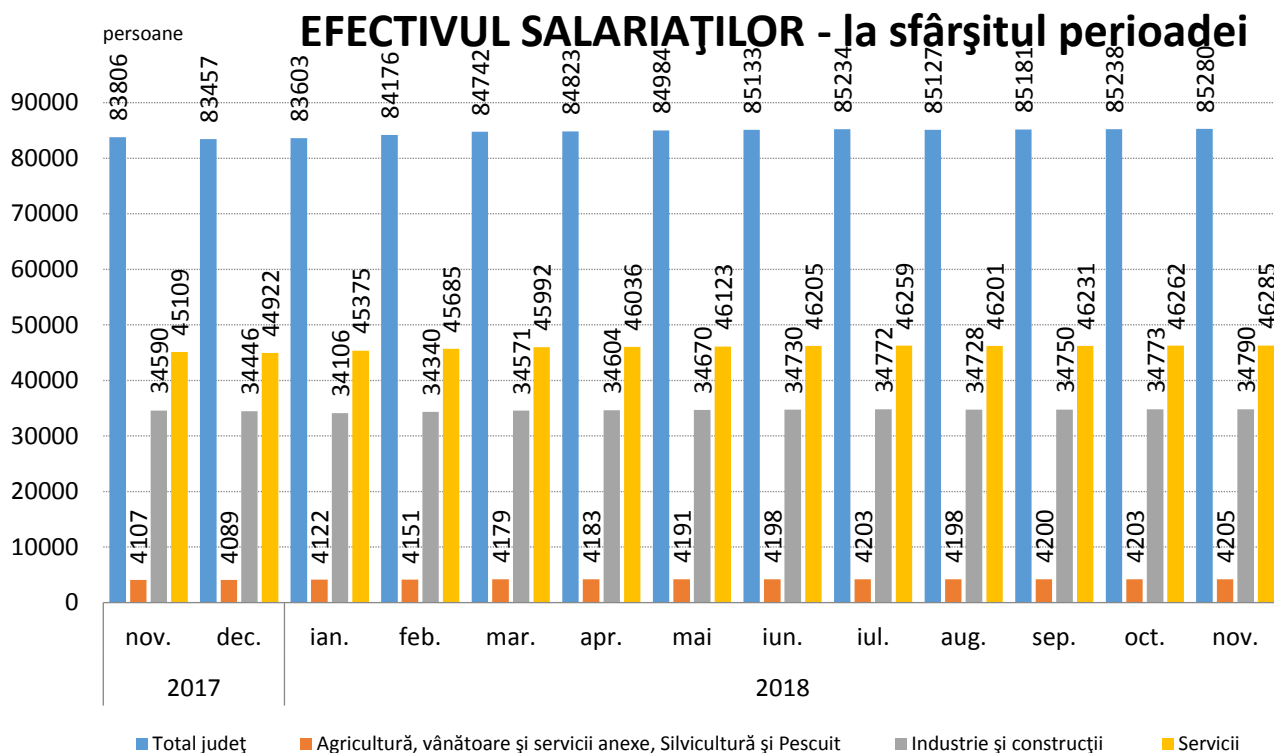


Indicele de utilizare netă a capacității de cazare turistică în funcțiune în județul Buzău în luna noiembrie 2018 a fost de 17,8 %, în creștere cu 0,4 puncte procentuale față de luna octombrie 2018 și cu 0,8 puncte procentuale față de luna noiembrie 2017.

STAREA SOCIALĂ

4. Forța de muncă

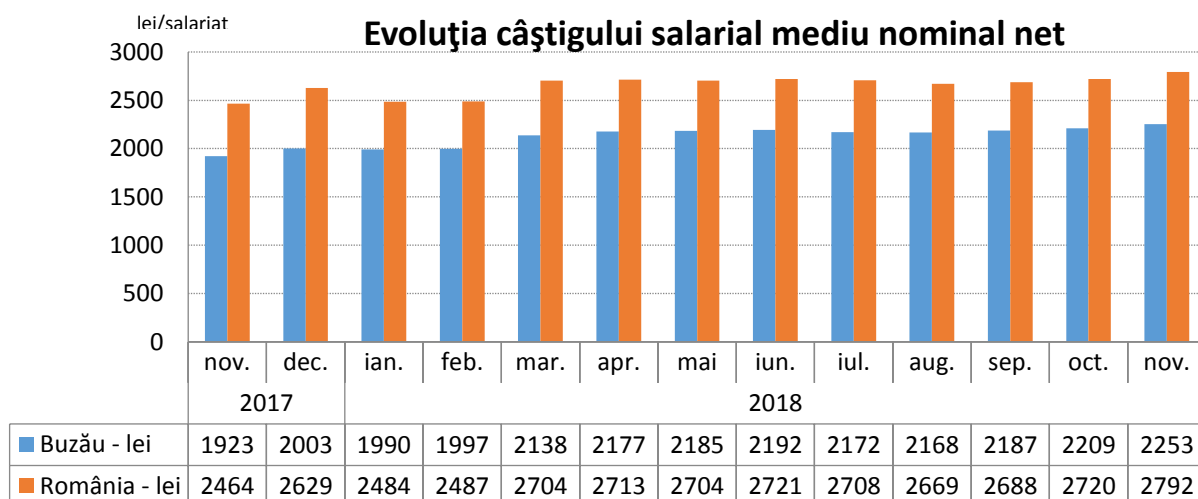
Efectivul salariaților din județul Buzău la sfârșitul lunii noiembrie 2018 a fost de 85280 persoane, în creștere cu 42 persoane față de sfârșitul lunii octombrie 2018 și cu 1474 persoane față de sfârșitul lunii noiembrie a anului precedent.



Câștigul salarial mediu nominal brut realizat în luna noiembrie 2018 în județul Buzău a fost de 3743 lei, în timp ce la nivel național a fost de 4658 lei.

Câștigul salarial mediu nominal net a fost în luna noiembrie 2018 la nivelul județului Buzău de 2253 lei, mai mare cu 2,0 % față de luna precedentă și cu 17,2 % mai mare față de luna noiembrie 2017.

Câștigul salarial mediu nominal net la nivel național a fost de 2792 lei, în creștere față de luna precedentă cu 72 lei (+2,6 %).



Câștiguri salariale nete peste media județului s-au înregistrat în servicii (2439 lei) și în agricultură, silvicultură și pescuit (2356 lei), sub media județului înregistrându-se în industrie și construcții (2052 lei).

Față de luna noiembrie 2017 câștigul salarial mediu nominal net a crescut cu 17,16 %, indicele prețurilor de consum a crescut în aceeași perioadă cu 3,43 %, rezultând o creștere a indicelui câștigului salarial real cu 13,28 %.

Într-un clasament național al județelor României, județul Buzău ocupă:

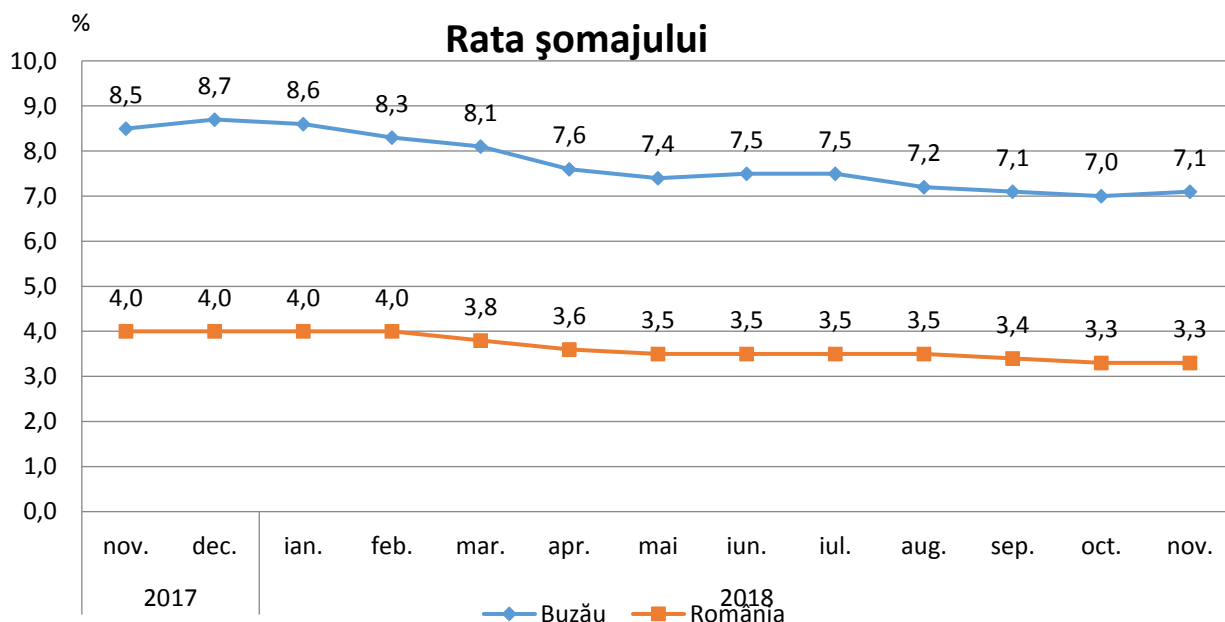
- locul al 30-lea după câștigul salarial mediu net;
- locul al 29-lea după câștigul salarial mediu net în agricultură, silvicultură și pescuit;
- locul al 28-lea după câștigul salarial mediu net în industrie și construcții;
- locul al 24-lea după câștigul salarial mediu net în servicii.

5. Numărul șomerilor și rata șomajului

Numărul șomerilor înregistrați în evidențele Agenției Județene de Ocuparea Forței de Muncă Buzău la data de 30.11.2018 a fost de 12322 persoane, din care 4983 (40,4 %) femei.

Rata șomajului înregistrat la sfârșitul lunii noiembrie 2018 a fost de 7,1 %, mai mică cu 1,4 puncte procentuale față de noiembrie 2017.

Rata șomajului pentru femei, la sfârșitul lunii noiembrie 2018, a fost cu 1,5 puncte procentuale mai mică decât cea înregistrată pentru bărbați (6,3 % față de 7,8 %).

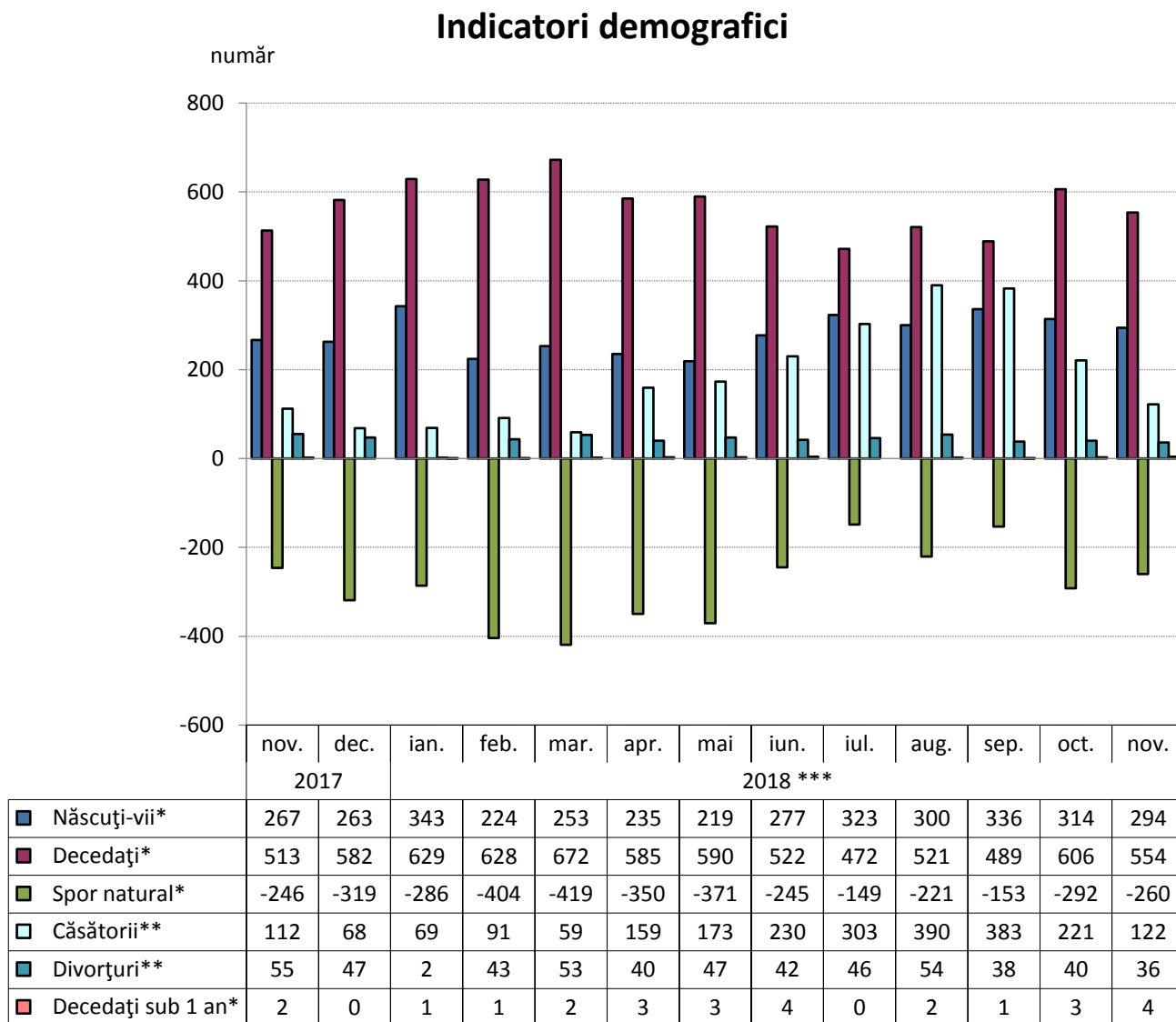


Într-un clasament descendent al județelor în funcție de nivelul atins de rata șomajului, județul Buzău se află pe locul 5, după județele Vaslui (8,2%), Teleorman (7,9%), Mehedinți (7,7%) și Dolj (7,4%). La nivelul țării rata șomajului înregistrat la 30.11.2018 a fost de 3,3 %.

6. Indicatori demografici

În luna noiembrie 2018 în județul Buzău s-au născut 294 copii, mai puțini cu 20 față de luna precedentă și mai mulți cu 27 față de luna noiembrie 2017.

Numărul căsătoriilor încheiate la oficiile de stare civilă din județul Buzău în noiembrie 2018 a fost de 122, mai puține cu 99 față de luna octombrie 2018, iar numărul divorțurilor pronunțate în luna noiembrie 2018 a fost de 36, cu 4 mai puține decât numărul acestora înregistrat în luna octombrie 2018.



*) Date semidefinite; **) Date definitive; ***) Date provizorii

Notă: Repartizarea pe județe s-a făcut astfel: născuți-vii după *domiciliul sau reședința* mamei, iar în lipsa acestora, după *domiciliul sau reședința* tatălui, decesele după *domiciliul sau reședința* decedatului, căsătoriile după locul încheierii și divorțurile după ultimul domiciliu comun al soților.

În luna noiembrie 2018 județul Buzău se situează în clasamentul descrescător pe țară al județelor pe locul 35 referitor la sporul natural.

**Director executiv,
Cornelia Geambașu**



ANALIZA PRINCIPALILOR INDICATORI ECONOMICO-SOCIALI DIN JUDEȚUL BUZĂU LA SFÂRȘITUL LUNII DECEMBRIE 2018

1. Industria

Indicele producției industriale a înregistrat în luna decembrie 2018 o scădere cu 4,8 % comparativ cu luna decembrie a anului precedent.

În perioada 01.01. – 31.12.2018 comparativ cu aceeași perioadă a anului 2017 s-a înregistrat o creștere cu 6,0 %.

Pe parcursul anului 2018, în luna februarie s-a înregistrat cea mai mare creștere a indicelui producției industriale (+28,0%) comparativ cu luna februarie a anului precedent, iar cea mai mare scădere s-a înregistrat în luna august (- 6,8 %).

INDICII PRODUCȚIEI INDUSTRIALE serie brută

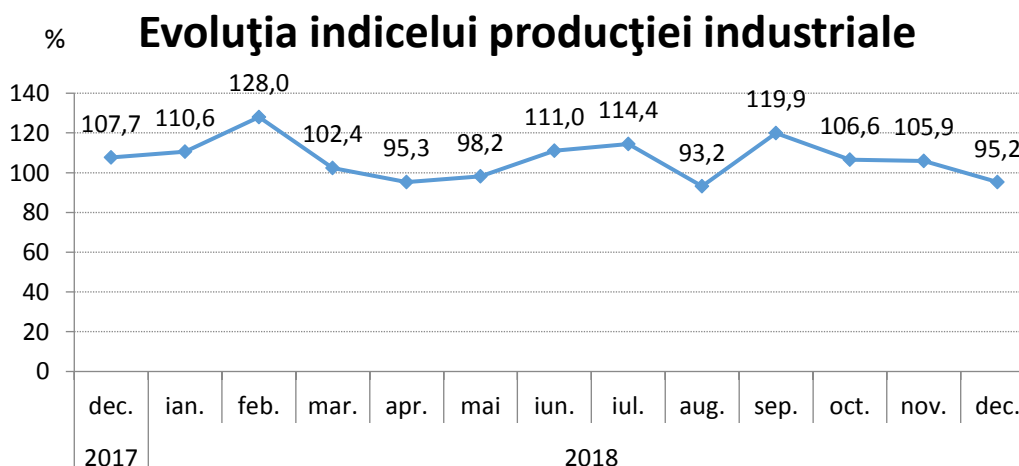
(%)

1. INDICII PRODUCȚIEI INDUSTRIALE (serie brută)	luna corespunzătoare din anul precedent = 100													1.1-31.XII.2018 față de 1.1-31.XII.2017 ¹⁾
	2017	2018												
	dec.	ian.	feb.	mar.	apr.	mai	iun.	iul.	aug.	sep.	oct.	nov.	dec. ¹⁾	
Total județ	107,7	110,6	128,0	102,4	95,3	98,2	111,0	114,4	93,2	119,9	106,6	105,9	95,2	106,0

¹⁾ Date provizorii

Notă: Sursa datelor o constituie capitolul PROD din Cercetarea statistică lunară privind indicatorii pe termen scurt în industrie (IND TS). Indicii producției industriale (IPI) caracterizează evoluția producției industriale totale la nivel de județ.

Indicele producției industriale măsoară evoluția rezultatelor activităților cu caracter industrial de la o perioadă la alta, acesta fiind un indice de volum. Pentru calculul IPI se utilizează date cantitative privind producția unui număr însemnat de produse, care constituie un eșantion reprezentativ pe principalele grupe industriale.



Cifra de afaceri din industrie realizată de agenții economici din județ, atât pe piața internă cât și pe cea externă, în luna decembrie a anului 2018 comparativ cu luna decembrie a anului precedent a înregistrat o creștere cu 6,2%.

În perioada 01.01. – 31.12.2018 față de perioada corespunzătoare a anului precedent, creșterea a fost de 4,5 %.

INDICII VALORICI AI CIFREI DE AFACERI DIN INDUSTRIE PE TOTAL (PIAȚA INTERNĂ ȘI PIAȚA EXTERNĂ)

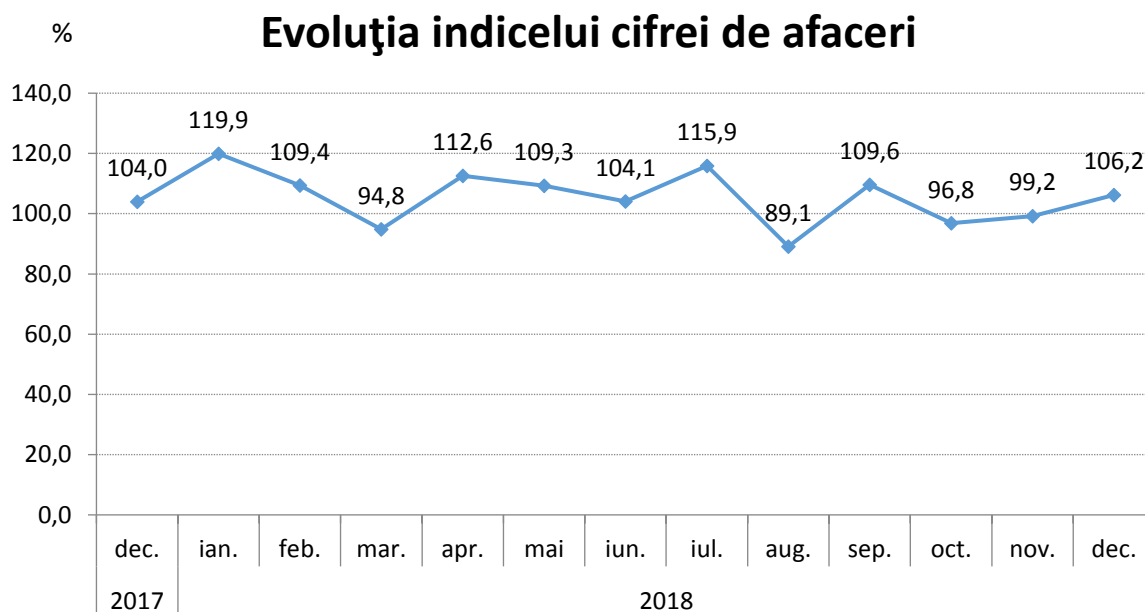
2. INDICII VALORICI AI CIFREI DE AFACERI DIN INDUSTRIE PE TOTAL (PIAȚA INTERNĂ ȘI PIAȚA EXTERNĂ)	luna corespunzătoare din anul precedent = 100													(%)
	2017	2018												1.1-31.XII.2018 față de 1.1-31.XII.2017 ²⁾
	dec.	ian.	feb.	mar.	apr.	mai	iun.	iul.	aug.	sep.	oct.	nov. ¹⁾	dec. ²⁾	
Total județ	104,0	119,9	109,4	94,8	112,6	109,3	104,1	115,9	89,1	109,6	96,8	99,2	106,2	104,5

¹⁾ Date rectificate ²⁾ Date provizorii

Notă: Sursa datelor o constituie capitolul CA din Cercetarea statistică lunară privind indicatorii pe termen scurt în industrie (IND TS). Indicele valoric al cifrei de afaceri din industrie este calculat pe baza unei cercetări statistice selective care cuprinde toate întreprinderile cu peste 50 de salariați și un eșantion de întreprinderi cu 4-49 salariați. Conform recomandărilor europene indicii valorici ai cifrei de afaceri din industrie sunt calculați ca indici nedeflatați. Raportarea cifrei de afaceri pe județe se face după sediul central al întreprinderii furnizoare de date.

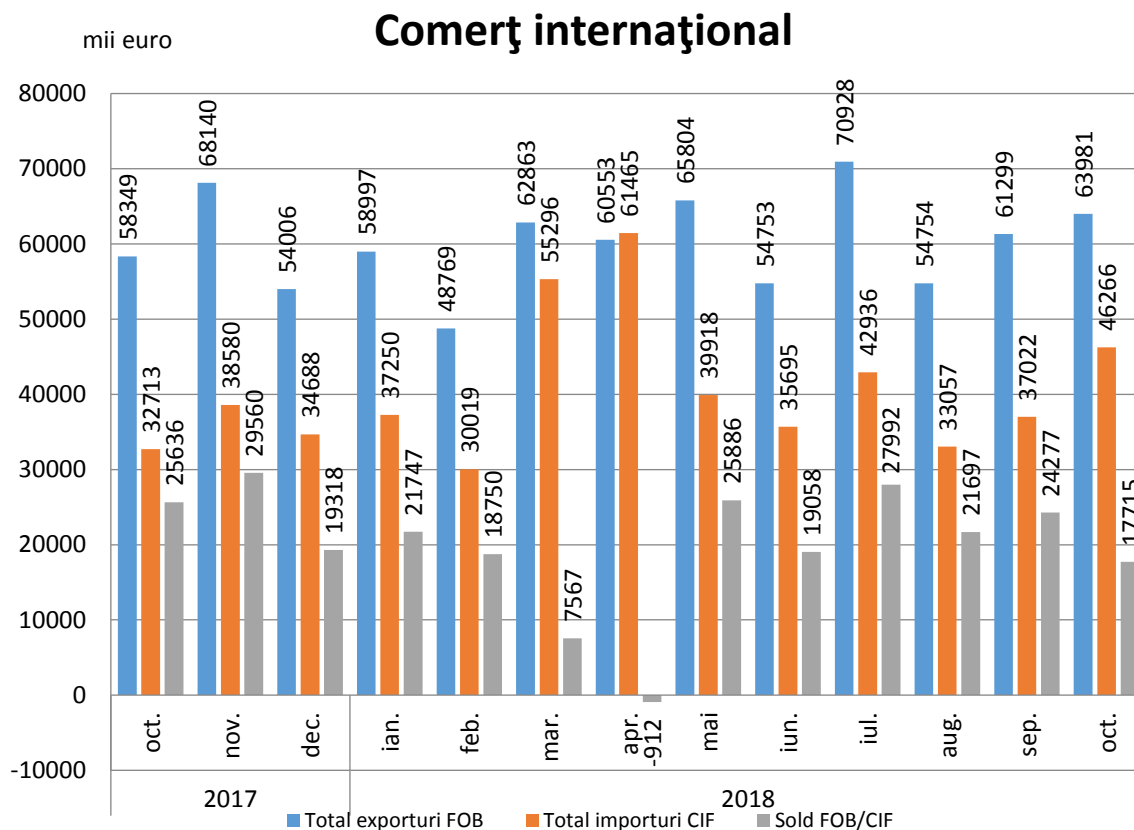
Indicii valorici ai cifrei de afaceri din industrie caracterizează evoluția veniturilor totale, înregistrate în perioada respectivă, provenite atât din activitățile principale, cât și din activitățile secundare ale întreprinderilor din eșantion.

Cifra de afaceri nu include TVA și veniturile din vânzarea sau transferul de mijloace fixe. Raportarea cifrei de afaceri pe județe se face după sediul central al întreprinderilor furnizoare de date.



2. Comerț exterior

Comerțul exterior realizat de agenții economici din județ s-a concretizat în perioada 01.01-31.10.2018 în exporturi în valoare de 602702 mii euro și importuri de 418925 mii euro, înregistrându-se un sold pozitiv al balanței comerțului exterior de + 183777 mii euro. Comparativ cu perioada 01.01-31.10.2017, valoarea mărfurilor exportate a crescut cu 15,6% (+81128 mii euro), iar a celor importate cu 11,0 % (+ 41450 mii euro).



În perioada 01.01. – 31.10.2018, ponderi însemnate în structura **exporturilor** (conform clasificării din Nomenclatorul Combinat) s-au înregistrat la:

- materii textile și articole din acestea (24,4%, respectiv 146936 mii euro);
- metale comune și articole din acestea (23,7%, respectiv 142727 mii euro);
- grăsimi și uleiuri animale sau vegetale (12,0%, respectiv 72515 mii euro);
- produse alimentare, băuturi, tutun (10,9%, respectiv 65985 mii euro);
- animale vii și produse animale (6,1%, respectiv 36475 mii euro).

În timp ce la **importuri** ponderi însemnate s-au înregistrat la:

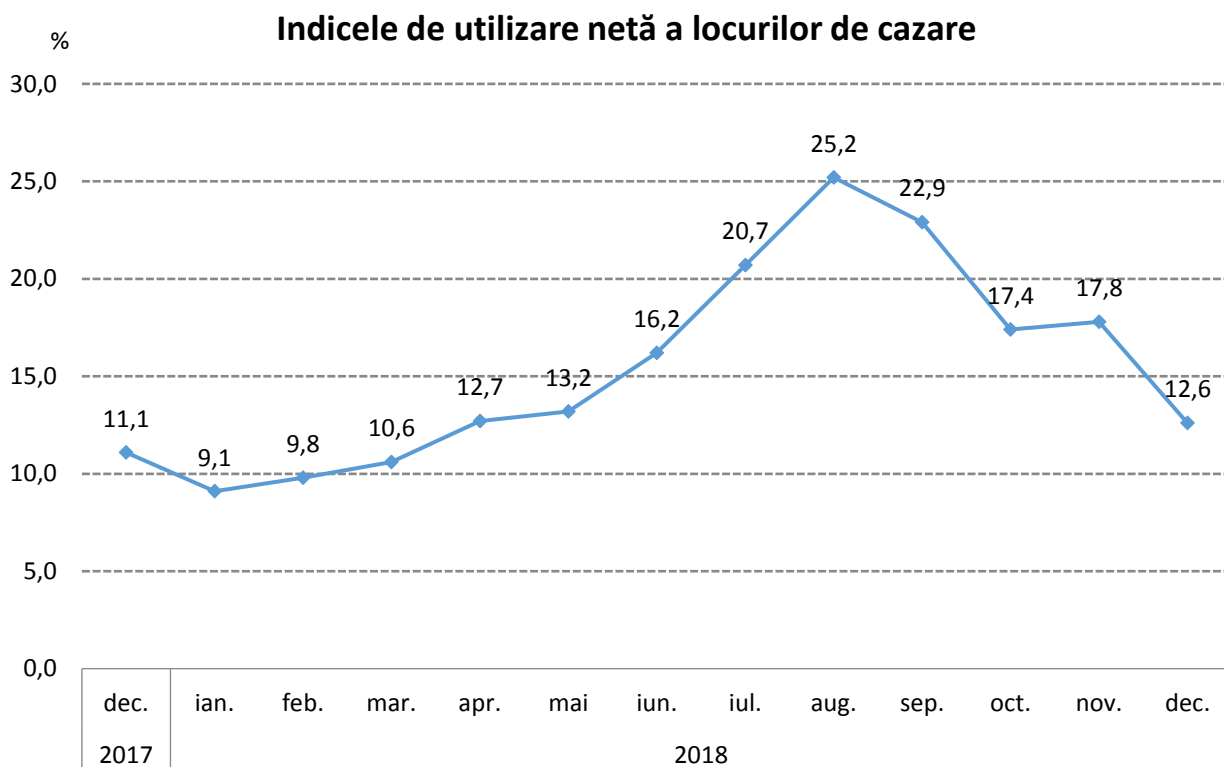
- metale comune și articole din acestea (17,0%, respectiv 71050 mii euro);
- materiale plastice, cauciuc și articole din acestea (15,5%, respectiv 65118 mii euro);
- produse vegetale (13,8%, respectiv 57834 mii euro);
- materii textile și articole din acestea (11,0%, respectiv 46239 mii euro);
- mașini, aparate și echipamente electrice (10,8%, respectiv 45241 mii euro).

3. Turism

În luna decembrie 2018, structurile de cazare turistică din județul Buzău au găzduit un număr de 6722 turiști, mai puțini cu 1492 decât în luna noiembrie 2018 și mai mulți cu 1096 față de aceeași lună a anului precedent.

Cei mai mulți dintre aceștia au optat pentru cazarea la hoteluri (49,3 %) și la pensiuni agroturistice (24,4 %).

Numărul înnoptărilor în principalele structuri de cazare turistică din județul Buzău în luna decembrie 2018 a fost de 13135, în scădere cu 27,4 % față de luna noiembrie 2018 și în creștere cu 16,1% față de luna decembrie 2017.

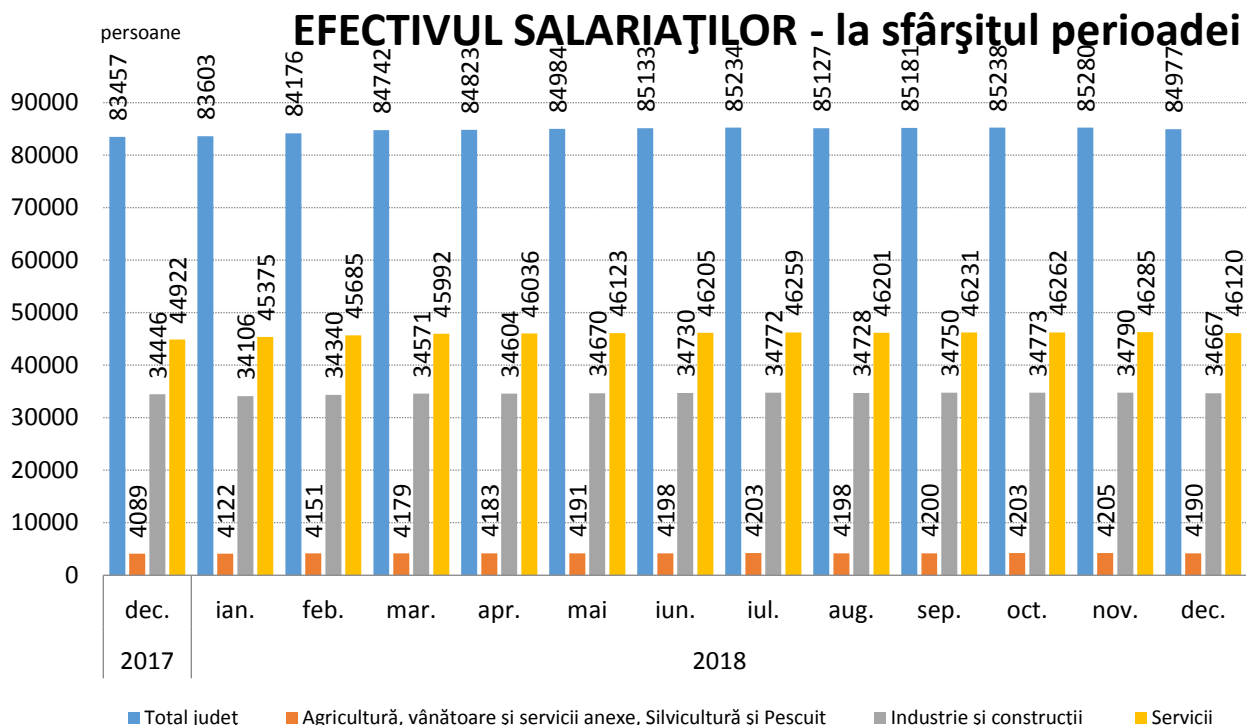


Indicele de utilizare netă a capacității de cazare turistică în funcțiune în județul Buzău în luna decembrie 2018 a fost de 12,6 %, în scădere cu 5,2 puncte procentuale față de luna noiembrie 2018 și în creștere cu 1,5 puncte procentuale față de luna decembrie 2017.

STAREA SOCIALĂ

4. Forța de muncă

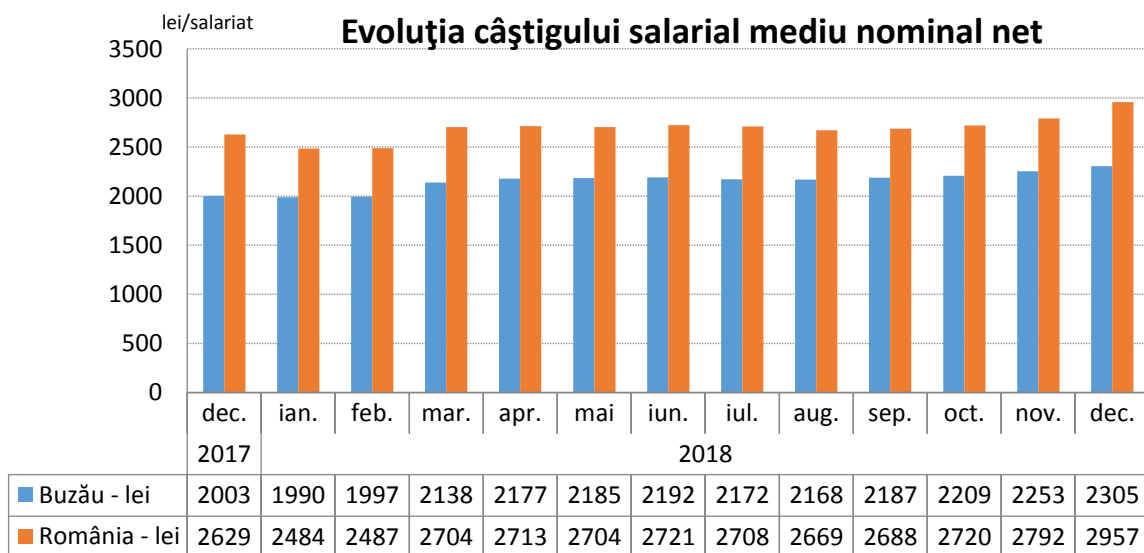
Efectivul salariaților din județul Buzău la sfârșitul lunii decembrie 2018 a fost de 84977 persoane, în scădere cu 303 persoane față de sfârșitul lunii noiembrie 2018 și în creștere cu 1520 persoane față de sfârșitul lunii decembrie a anului precedent.



Câștigul salarial mediu nominal brut realizat în luna decembrie 2018 în județul Buzău a fost de 3834 lei, în timp ce la nivel național a fost de 4938 lei.

Câștigul salarial mediu nominal net a fost în luna decembrie 2018 la nivelul județului Buzău de 2305 lei, mai mare cu 2,3 % față de luna precedentă și cu 15,1 % mai mare față de luna decembrie 2017.

Câștigul salarial mediu nominal net la nivel național a fost de 2957 lei, în creștere față de luna precedentă cu 165 lei (+5,9 %).



Câștiguri salariale nete peste media județului s-au înregistrat în servicii (2484 lei), sub media județului înregistrându-se în agricultură, silvicultură și pescuit (2173 lei) și în industrie și construcții (2132 lei).

Față de luna decembrie 2017 câștigul salarial mediu nominal net a crescut cu 15,08 %, indicele prețurilor de consum a crescut în aceeași perioadă cu 3,27 %, rezultând o creștere a indicelui câștigului salarial real cu 11,44 %.

Într-un clasament național al județelor României, județul Buzău ocupă:

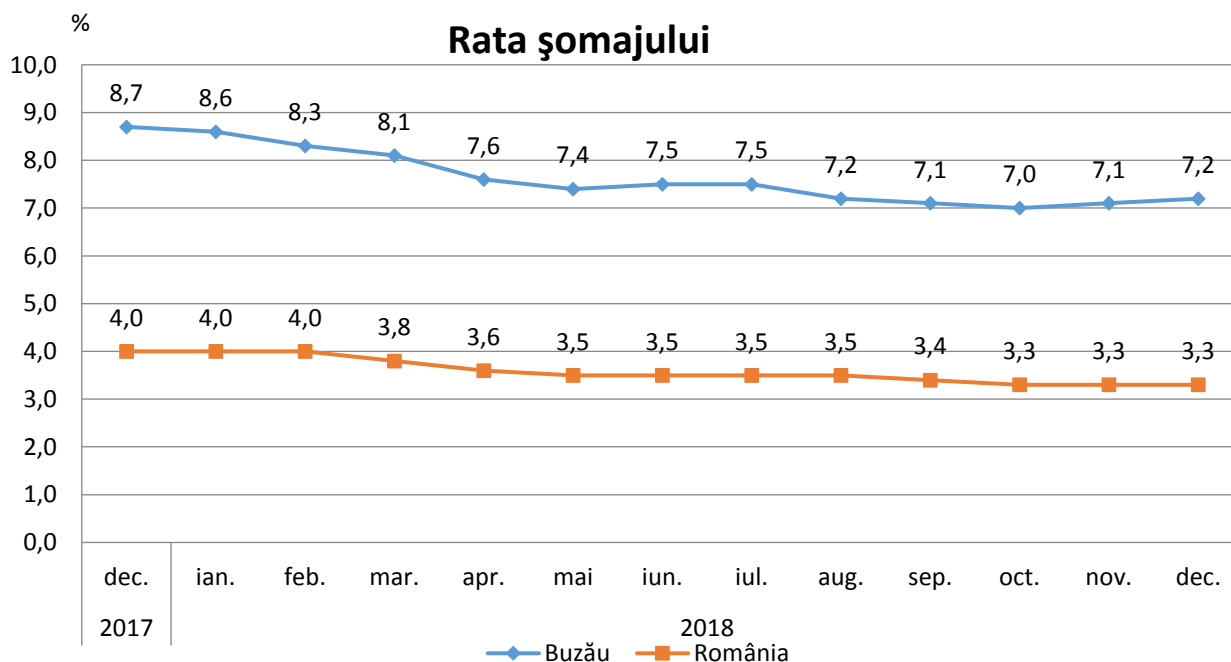
- locul al 31-lea după câștigul salarial mediu net;
- locul al 32-lea după câștigul salarial mediu net în agricultură, silvicultură și pescuit;
- locul al 27-lea după câștigul salarial mediu net în industrie și construcții;
- locul al 25-lea după câștigul salarial mediu net în servicii.

5. Numărul șomerilor și rata șomajului

Numărul șomerilor înregistrați în evidențele Agenției Județene de Ocuparea Forței de Muncă Buzău la data de 31.12.2018 a fost de 12474 persoane, din care 4943 (39,6 %) femei.

Rata șomajului înregistrat la sfârșitul lunii decembrie 2018 a fost de 7,2 %, mai mică cu 1,5 puncte procentuale față de decembrie 2017.

Rata șomajului pentru femei, la sfârșitul lunii decembrie 2018, a fost cu 1,8 puncte procentuale mai mică decât cea înregistrată pentru bărbați (6,2 % față de 8,0 %).

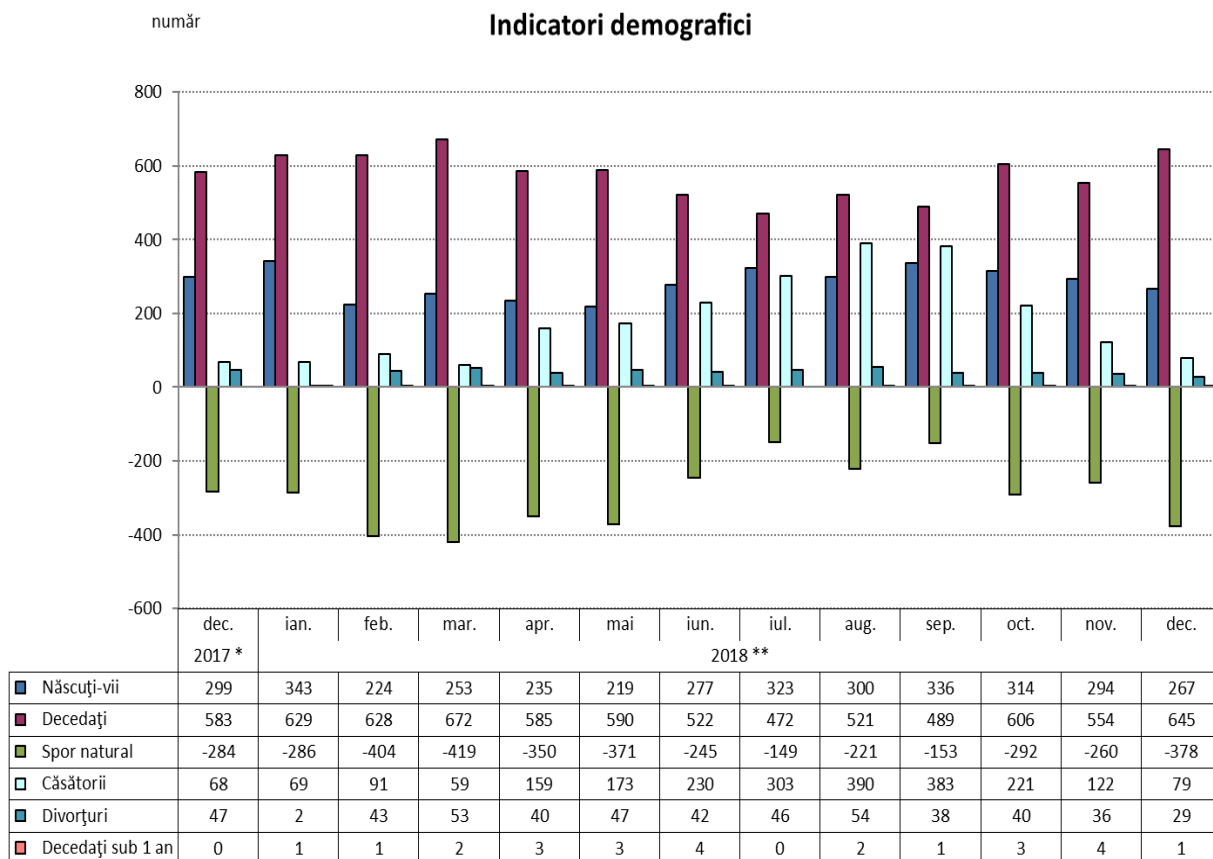


Într-un clasament descendent al județelor în funcție de nivelul atins de rata șomajului, județul Buzău se află pe locul 5, după județele Vaslui (8,4%), Mehedinți (7,7%), Teleorman (7,6%) și Dolj (7,4%). La nivelul țării rata șomajului înregistrat la 31.12.2018 a fost de 3,3 %.

6. Indicatori demografici

În luna decembrie 2018 în județul Buzău s-au născut 267 copii, mai puțini cu 27 față de luna precedentă și cu 32 față de luna decembrie 2017.

Numărul căsătoriilor încheiate la oficiile de stare civilă din județul Buzău în decembrie 2018 a fost de 79, mai puține cu 43 față de luna noiembrie 2018, iar numărul divorțurilor pronunțate în luna decembrie 2018 a fost de 29, cu 7 mai puține decât numărul acestora înregistrat în luna noiembrie 2018.



*) Datele pentru anul 2017 sunt definitive **) Date operative

Notă: Repartizarea pe județe s-a făcut astfel: născuții-vii după *domiciliul sau reședința* mamei, iar în lipsa acestora, după *domiciliul sau reședința* tatălui, decesele după *domiciliul sau reședința* decedatului, căsătoriile după locul încheierii și divorțurile după ultimul domiciliu comun al soților.

În luna decembrie 2018 județul Buzău se situează în clasamentul descrescător pe țară al județelor pe locul 36 referitor la sporul natural.

**Director executiv,
Cornelia Geambașu**