



ANALIZA PRINCIPALILOR INDICATORI ECONOMICO-SOCIALI DIN JUDEȚUL BUZĂU LA SFÂRȘITUL LUNII IANUARIE 2017

1. Industria

Indicele producției industriale a înregistrat în luna ianuarie 2017 o creștere cu 8,6 % comparativ cu luna ianuarie a anului precedent.

Pe parcursul anului 2016, în luna iunie s-a înregistrat cea mai mare creștere a indicelui producției industriale (+ 12,0 %) comparativ cu luna iunie a anului precedent, iar cea mai mare scădere s-a înregistrat în luna august (- 14,6 %).

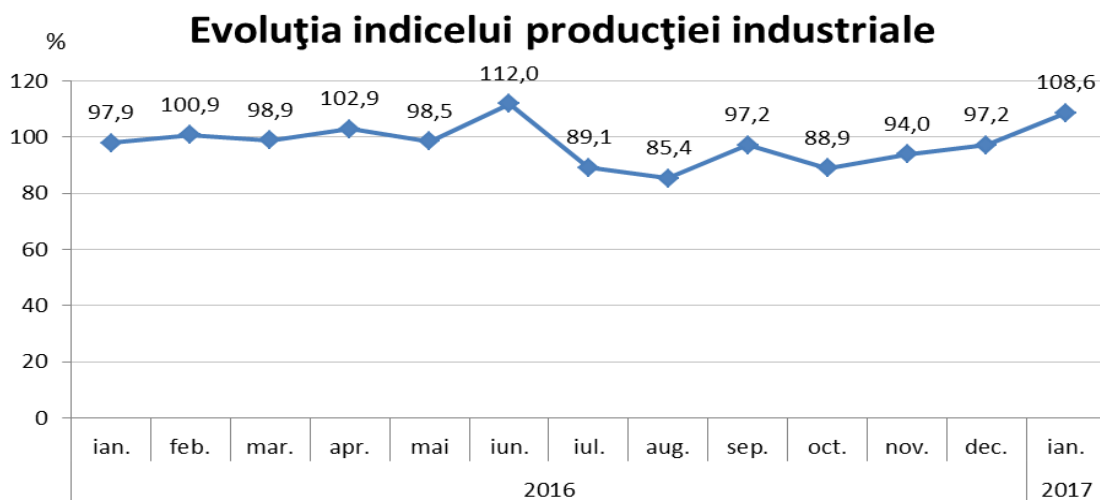
INDICII PRODUCȚIEI INDUSTRIALE serie brută

1. INDICII PRODUCȚIEI INDUSTRIALE (serie brută)	luna corespunzătoare din anul precedent = 100												2017 ian. ¹⁾
	2016												
	ian.	feb.	mar.	apr.	mai	iun.	iul.	aug.	sep.	oct.	nov.	dec.	
Total județ	97,9	100,9	98,9	102,9	98,5	112	89,1	85,4	97,2	88,9	94	97,2	108,6

¹⁾ Date provizorii

Notă: Sursa datelor o constituie capitolul PROD din Cercetarea statistică lunară privind indicatorii pe termen scurt în industrie (IND TS). Indicii producției industriale (IPI) caracterizează evoluția producției industriale totale la nivel de județ.

Indicele producției industriale măsoară evoluția rezultatelor activităților cu caracter industrial de la o perioadă la alta, acesta fiind un indice de volum. Pentru calculul IPI se utilizează date cantitative privind producția unui număr însemnat de produse, care constituie un eșantion reprezentativ pe principalele grupe industriale.



Cifra de afaceri din industrie realizată de agenții economici din județ, atât pe piața internă cât și pe cea externă, în luna ianuarie a anului 2017 comparativ cu luna ianuarie a anului precedent a înregistrat o creștere cu 11,2%.

INDICII VALORICI AI CIFREI DE AFACERI DIN INDUSTRIE PE TOTAL (PIAȚA INTERNĂ ȘI PIAȚA EXTERNĂ)

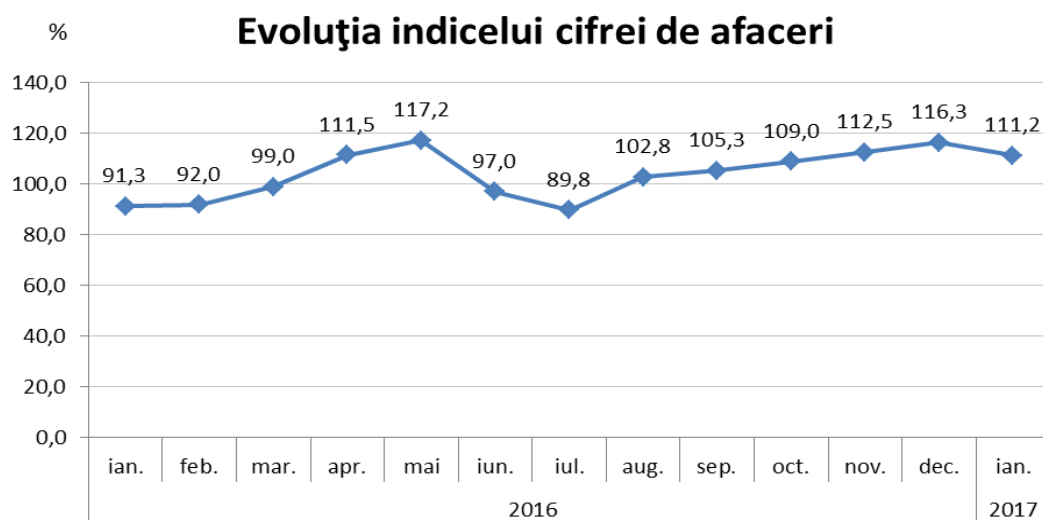
(%)													
2. INDICII VALORICI AI CIFREI DE AFACERI DIN INDUSTRIE PE TOTAL (PIAȚA INTERNĂ ȘI PIAȚA EXTERNĂ)	luna corespunzătoare din anul precedent = 100												
	2016											2017	
	ian.	feb.	mar.	apr.	mai	iun.	iul.	aug.	sep.	oct.	nov.	dec. ¹⁾	ian. ²⁾
Total județ	91,3	92	99	111,5	117,2	97	89,8	102,8	105,3	109	112,5	116,3	111,2

¹⁾ Date rectificale ²⁾ Date provizorii

Notă: Sursa datelor o constituie capitolul CA din Cercetarea statistică lunară privind indicatorii pe termen scurt în industrie (IND TS). Indicele valoric al cifrei de afaceri din industrie este calculat pe baza unei cercetări statistice selective care cuprinde toate întreprinderile cu peste 50 de salariați și un eșantion de întreprinderi cu 4-49 salariați. Conform recomandărilor europene indicii valorici ai cifrei de afaceri din industrie sunt calculați ca indici nedeflați. Raportarea cifrei de afaceri pe județe se face după sediul central al întreprinderii furnizoare de date.

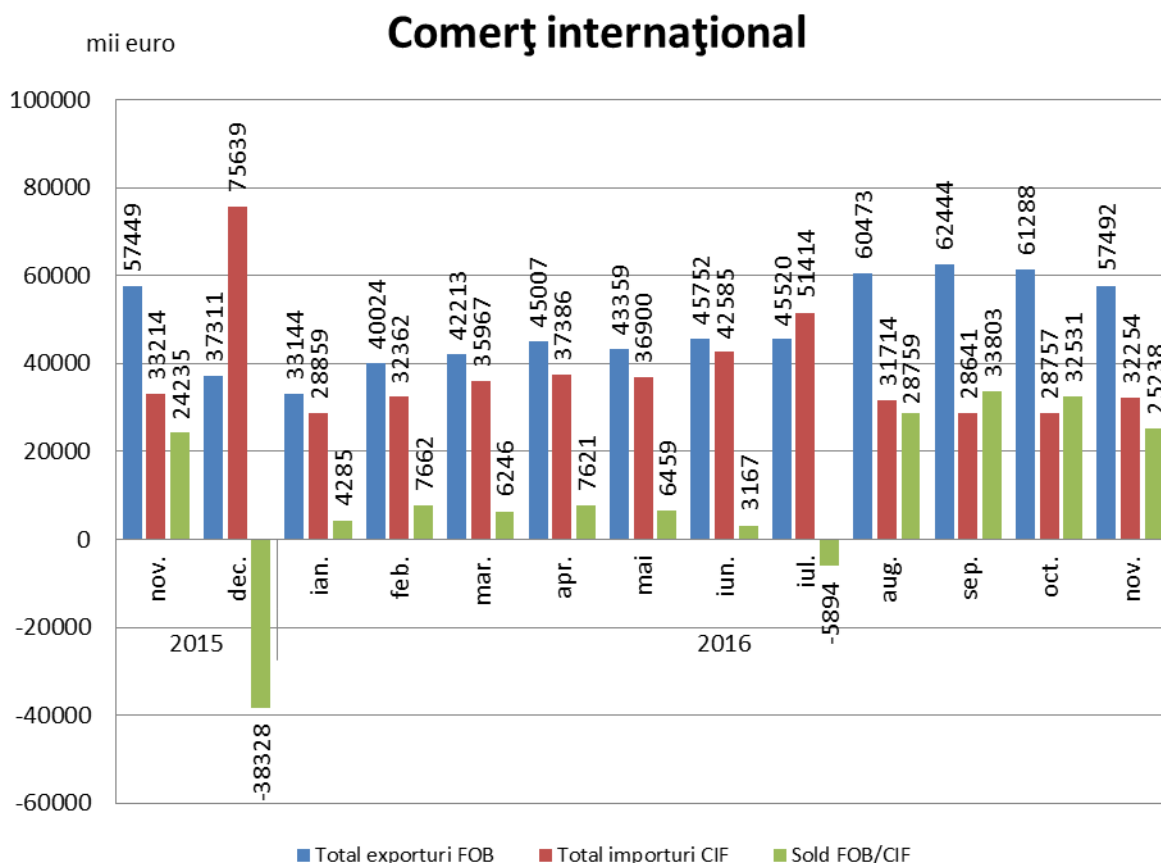
Indicii valorici ai cifrei de afaceri din industrie caracterizează evoluția veniturilor totale, înregistrate în perioada respectivă, provenite atât din activitățile principale, cât și din activitățile secundare ale întreprinderilor din eșantion.

Cifra de afaceri nu include TVA și veniturile din vânzarea sau transferul de mijloace fixe. Raportarea cifrei de afaceri pe județe se face după sediul central al întreprinderilor furnizoare de date.



2. Comerț exterior

Comerțul exterior realizat de agenții economici din județ s-a concretizat în perioada 01.01-30.11.2016 în exporturi în valoare de 536715 mii euro și importuri de 386838 mii euro, înregistrându-se un sold pozitiv al balanței comerțului exterior de + 149877 mii euro. Comparativ cu aceeași perioadă a anului 2015, valoarea mărfurilor exportate a scăzut cu 6,3% (- 36226 mii euro), iar a celor importate a scăzut cu 16,2 % (- 75027 mii euro).



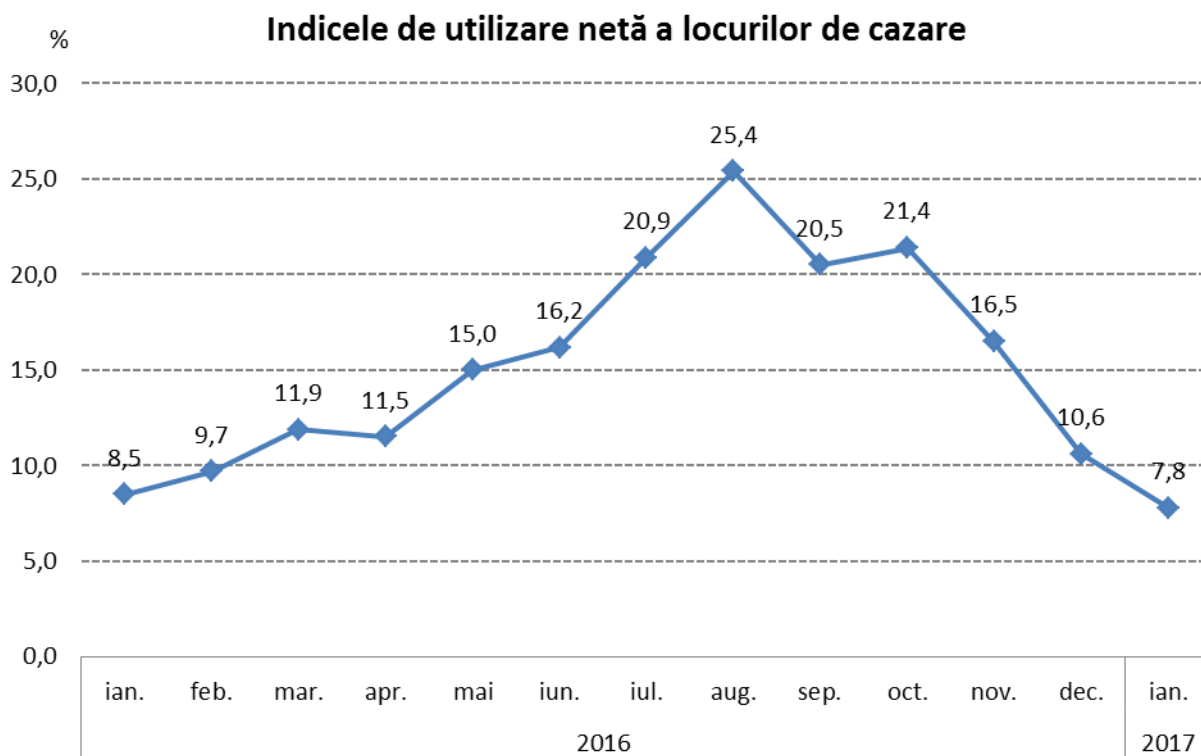
În perioada 01.01-30.11.2016, ponderi însemnate în structura **exporturilor** (conform clasificării din Nomenclatorul Combinat) s-au înregistrat la: materii textile și articole din acestea (27,3%, respectiv 146731 mii euro); metale comune și articole din acestea (23,1%, respectiv 124185 mii euro); grăsimi și uleiuri animale sau vegetale (10,3%, respectiv 55294 mii euro); produse alimentare, băuturi, tutun (8,8%, respectiv 47054 mii euro); produse vegetale (7,0%, respectiv 37533 mii euro); în timp ce la **importuri** ponderi însemnate s-au înregistrat la: metale comune și articole din acestea (16,2%, respectiv 62520 mii euro); materii textile și articole din acestea (13,8%, respectiv 53193 mii euro); mașini, aparate și echipamente electrice; aparate de înregistrat (13,3%, respectiv 51445 mii euro); produse vegetale (12,7%, respectiv 48987 mii euro); produse alimentare, băuturi, tutun (12,6%, respectiv 48634 mii euro).

3. Turism

În luna ianuarie 2017, structurile de cazare turistică din județul Buzău au găzduit un număr de 4571 turiști, mai puțini cu 45 decât în luna decembrie 2016 și cu 743 mai mulți față de aceeași lună a anului precedent.

Cei mai mulți dintre aceștia au optat pentru cazarea la hoteluri (49,7 %) și la pensiuni agroturistice (21,9 %).

Numărul înnopțărilor în principalele structuri de cazare turistică din județul Buzău în luna ianuarie 2017 a fost de 7969, în scădere cu 18,8 % față de luna decembrie 2016 și în creștere cu 3,4% față de luna ianuarie 2016.

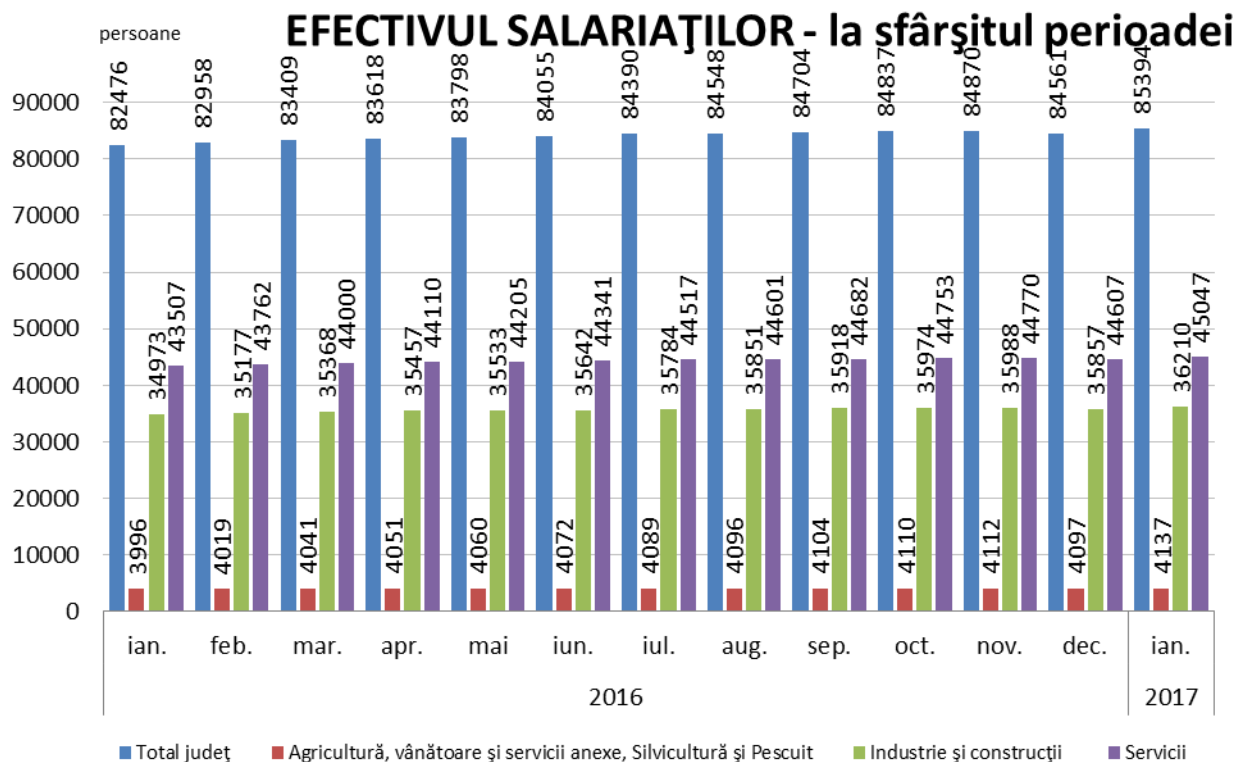


Indicele de utilizare netă a capacității de cazare turistică în funcțiune în județul Buzău în luna ianuarie 2017 a fost de 7,8 %, în scădere cu 2,8 puncte procentuale față de luna decembrie 2016 și cu 0,7 puncte procentuale față de luna ianuarie 2016.

STAREA SOCIALĂ

4. Forța de muncă

Efectivul salariaților din județul Buzău la sfârșitul lunii ianuarie 2017 a fost de 85394 persoane, în creștere cu 833 persoane față de sfârșitul lunii decembrie 2016 și cu 2918 persoane față de sfârșitul lunii ianuarie a anului precedent.

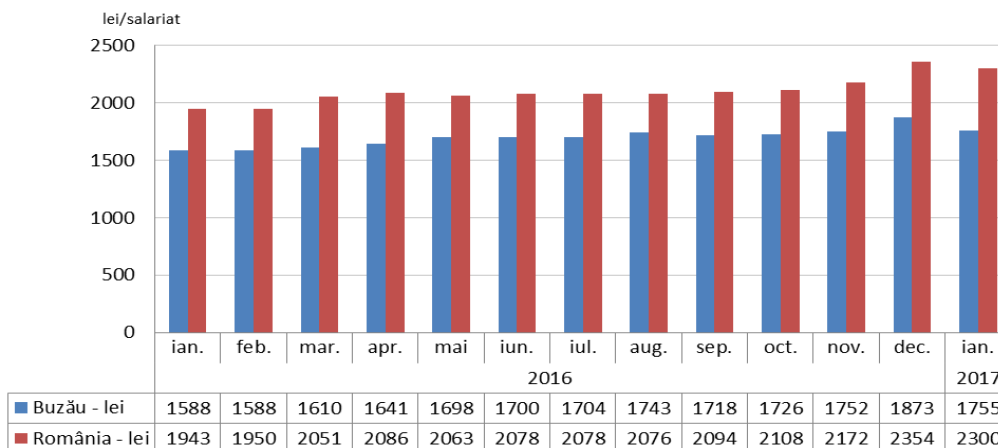


Câștigul salarial mediu nominal brut a fost în luna ianuarie 2017 la nivelul județului Buzău de 2425 lei, mai mic cu 6,6 % față de luna precedentă și cu 10,7 % mai mare față de luna ianuarie 2016.

Câștigul salarial mediu nominal brut la nivel național a fost de 3168 lei, cu 2,7% mai mic față de luna precedentă.

Câștigul salarial mediu nominal net realizat în luna ianuarie 2017 în județul Buzău a fost de 1755 lei, în timp ce la nivel național a fost de 2300 lei.

Evoluția câștigului salarial mediu nominal net



Câștiguri salariale nete peste media județului s-au înregistrat în servicii (1850 lei), sub media județului înregistrându-se în industrie și construcții (1683 lei) și în agricultură, silvicultură și pescuit (1439 lei).

Față de luna ianuarie 2016 câștigul salarial mediu nominal net a crescut cu 10,52 %, indicele prețurilor de consum a crescut în aceeași perioadă cu 0,05 %, rezultând o creștere a indicelui câștigului salarial real cu 10,46 %.

Într-un clasament național al județelor României, județul Buzău ocupă:

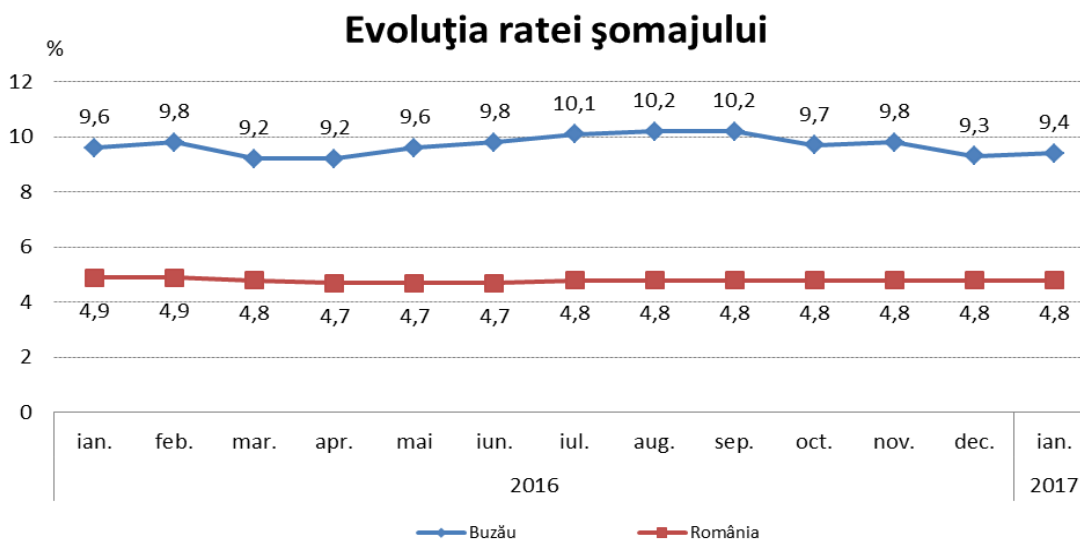
- locul al 31-lea după câștigul salarial mediu net
- locul al 33-lea după câștigul salarial mediu net în agricultură, silvicultură și pescuit
- locul al 26-lea după câștigul salarial mediu net în industrie și construcții
- locul al 30-lea după câștigul salarial mediu net în servicii.

5. Numărul șomerilor și rata șomajului

Numărul șomerilor înregistrați în evidențele Agenției Județene de Ocuparea Forței de Muncă Buzău la data de 31.01.2017 a fost de 17413 persoane, din care 6474 (37,2 %) femei.

Rata șomajului înregistrat la sfârșitul lunii ianuarie 2017 a fost de 9,4 %, mai mică cu 0,2 puncte procentuale față de ianuarie 2016.

Rata șomajului pentru femei, la sfârșitul lunii ianuarie 2017, a fost cu 3,2 puncte procentuale mai mică decât cea înregistrată pentru bărbați (7,7 % față de 10,9 %).



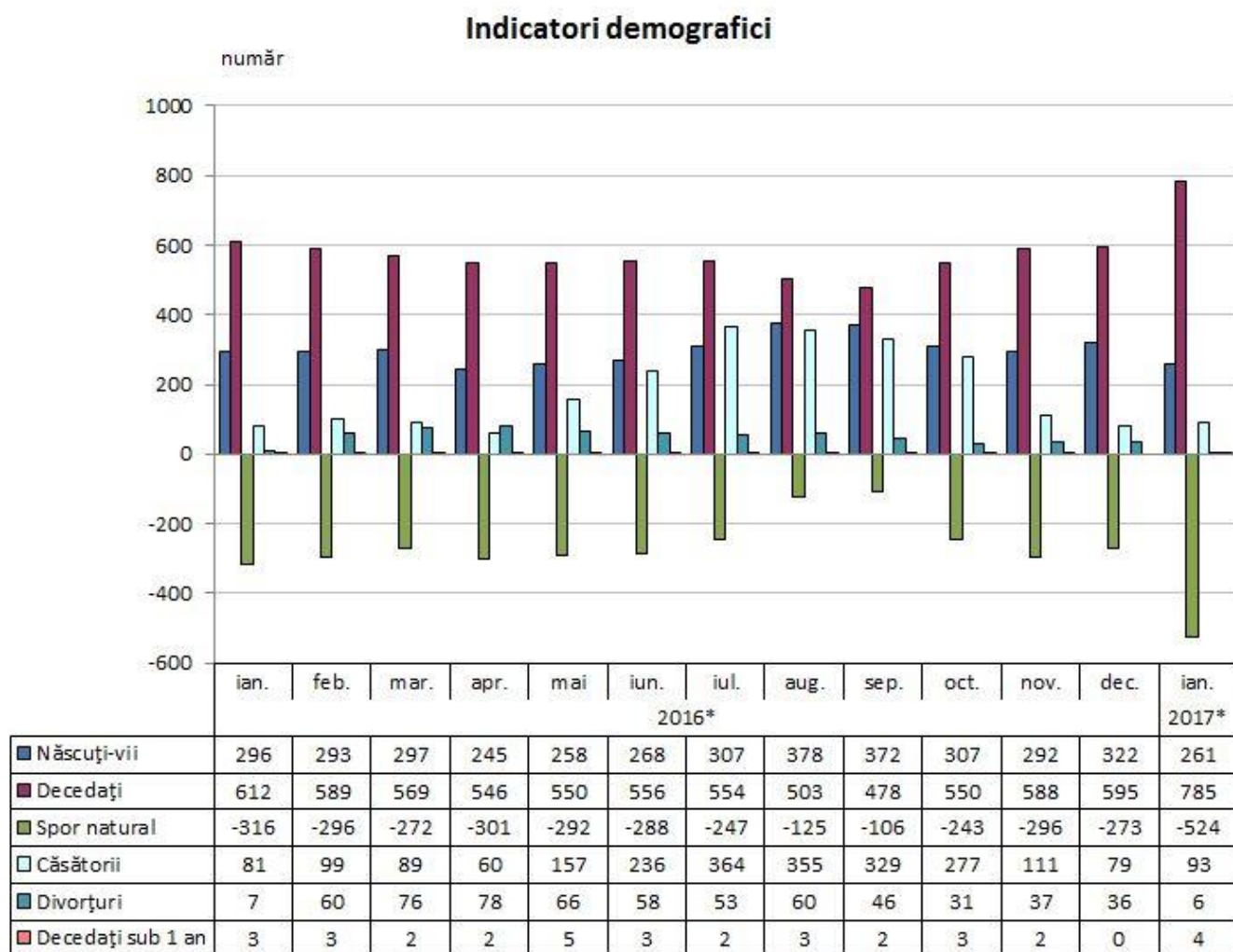
Într-un clasament descendent al județelor în funcție de nivelul atins de rata șomajului, județul Buzău se află pe locul 6, după județele Vaslui (11,4 %), Teleorman (10,2 %), Galați (9,7%), Mehedinți (9,6 %) și Dolj (9,5 %).

La nivelul țării rata șomajului înregistrat la 31.01.2017 a fost de 4,8 %.

6. Indicatori demografici

În luna ianuarie 2017 în județul Buzău s-au născut 261 copii, cu 61 mai puțini față de luna precedentă și cu 35 mai puțini față de luna ianuarie 2016.

Numărul căsătoriilor încheiate la oficiile de stare civilă din județul Buzău în ianuarie 2017 a fost de 93, mai multe cu 14 față de luna decembrie 2016, iar numărul divorțurilor pronunțate în luna ianuarie 2017 a fost de 6, cu 30 mai puține decât numărul acestora înregistrat în luna decembrie 2016.



*1) Date provizorii.

În luna ianuarie 2017 județul Buzău se situează în clasamentul descrescător pe țară al județelor pe locul 36 referitor la sporul natural.

**Director executiv,
Cornelia Geambașu**



INSTITUTUL NAȚIONAL DE STATISTICĂ
DIRECȚIA JUDEȚEANĂ DE STATISTICĂ BUZĂU

Strada Ion Băieșu, bloc. D1-D2, parter
Telefon: 0238.719.718 Fax: 0238.719.719

e-mail : tele@buzau.insse.ro http://www.buzau.insse.ro

ANALIZA PRINCIPALILOR INDICATORI ECONOMICO-SOCIALI DIN JUDEȚUL BUZĂU LA SFÂRȘITUL LUNII FEBRUARIE 2017

1. Industria

Indicele producției industriale a înregistrat în luna februarie 2017 o creștere cu 5,5 % comparativ cu luna februarie a anului precedent.

În perioada 01.01. – 28.02.2017 comparativ cu aceeași perioadă a anului 2016 s-a înregistrat o creștere cu 7,0 %.

Pe parcursul anului 2016, în luna iunie s-a înregistrat cea mai mare creștere a indicelui producției industriale (+ 12,0 %) comparativ cu luna iunie a anului precedent, iar cea mai mare scădere s-a înregistrat în luna august (- 14,6 %).

INDICII PRODUCȚIEI INDUSTRIALE serie brută

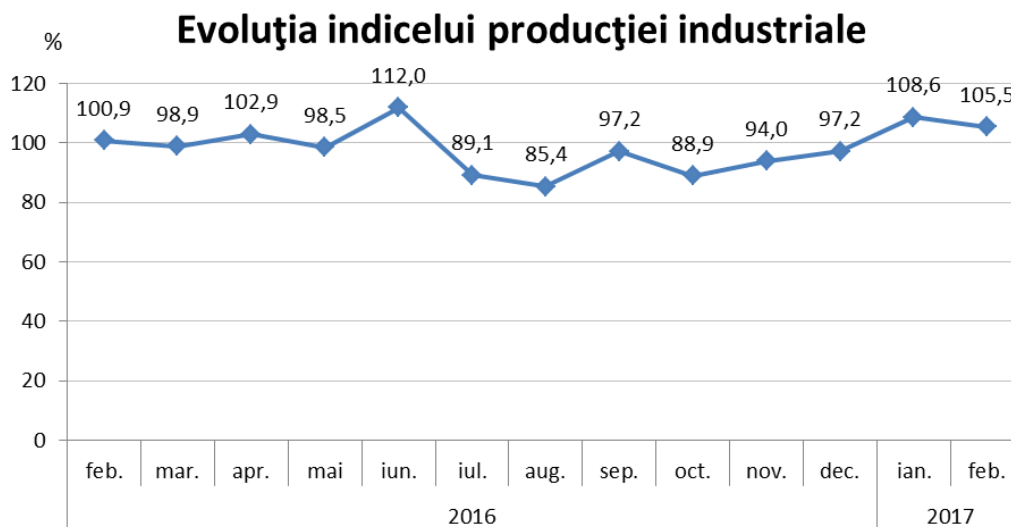
(%)

1. INDICII PRODUCȚIEI INDUSTRIALE (serie brută)	luna corespunzătoare din anul precedent = 100												1.1-28.II.2017 față de 1.1-29.II.2016 ¹⁾	
	2016											2017		
	feb.	mar.	apr.	mai	iun.	iul.	aug.	sep.	oct.	nov.	dec.	ian.		feb. ¹⁾
Total județ	100,9	98,9	102,9	98,5	112	89,1	85,4	97,2	88,9	94	97,2	108,6	105,5	107,0

¹⁾ Date provizorii

Notă: Sursa datelor o constituie capitolul PROD din Cercetarea statistică lunară privind indicatorii pe termen scurt în industrie (IND TS). Indicii producției industriale (IPI) caracterizează evoluția producției industriale totale la nivel de județ.

Indicele producției industriale măsoară evoluția rezultatelor activităților cu caracter industrial de la o perioadă la alta, acesta fiind un indice de volum. Pentru calculul IPI se utilizează date cantitative privind producția unui număr însemnat de produse, care constituie un eșantion reprezentativ pe principalele grupe industriale.



Cifra de afaceri din industrie realizată de agenții economici din județ, atât pe piața internă cât și pe cea externă, în luna februarie a anului 2017 comparativ cu luna februarie a anului precedent a înregistrat o creștere cu 12,1%.

În perioada 01.01. – 28.02.2017 față de perioada corespunzătoare a anului precedent, creșterea a fost de 11,7 %.

INDICII VALORICI AI CIFREI DE AFACERI DIN INDUSTRIE PE TOTAL (PIAȚA INTERNĂ ȘI PIAȚA EXTERNĂ)

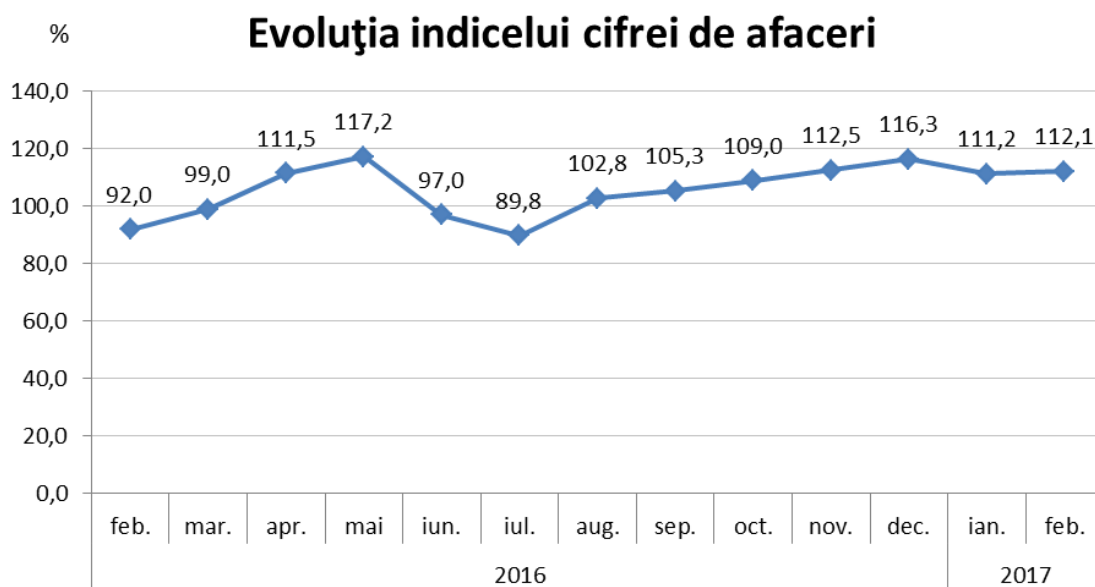
2. INDICII VALORICI AI CIFREI DE AFACERI DIN INDUSTRIE PE TOTAL (PIAȚA INTERNĂ ȘI PIAȚA EXTERNĂ)	luna corespunzătoare din anul precedent = 100													1.1-28.II.2017 față de 1.1-29.II.2016 ¹⁾
	2016												2016	
	feb.	mar.	apr.	mai	iun.	iul.	aug.	sep.	oct.	nov.	dec.	ian.	feb. ¹⁾	
Total județ	92	99	111,5	117,2	97	89,8	102,8	105,3	109	112,5	116,3	111,2	112,1	111,7

¹⁾ Date provizorii

Notă: Sursa datelor o constituie capitolul CA din Cercetarea statistică lunară privind indicatorii pe termen scurt în industrie (IND TS). Indicele valoric al cifrei de afaceri din industrie este calculat pe baza unei cercetări statistice selective care cuprinde toate întreprinderile cu peste 50 de salariați și un eșantion de întreprinderi cu 4-49 salariați. Conform recomandărilor europene indicii valorici ai cifrei de afaceri din industrie sunt calculați ca indici nedeflatați. Raportarea cifrei de afaceri pe județe se face după sediul central al întreprinderii furnizoare de date.

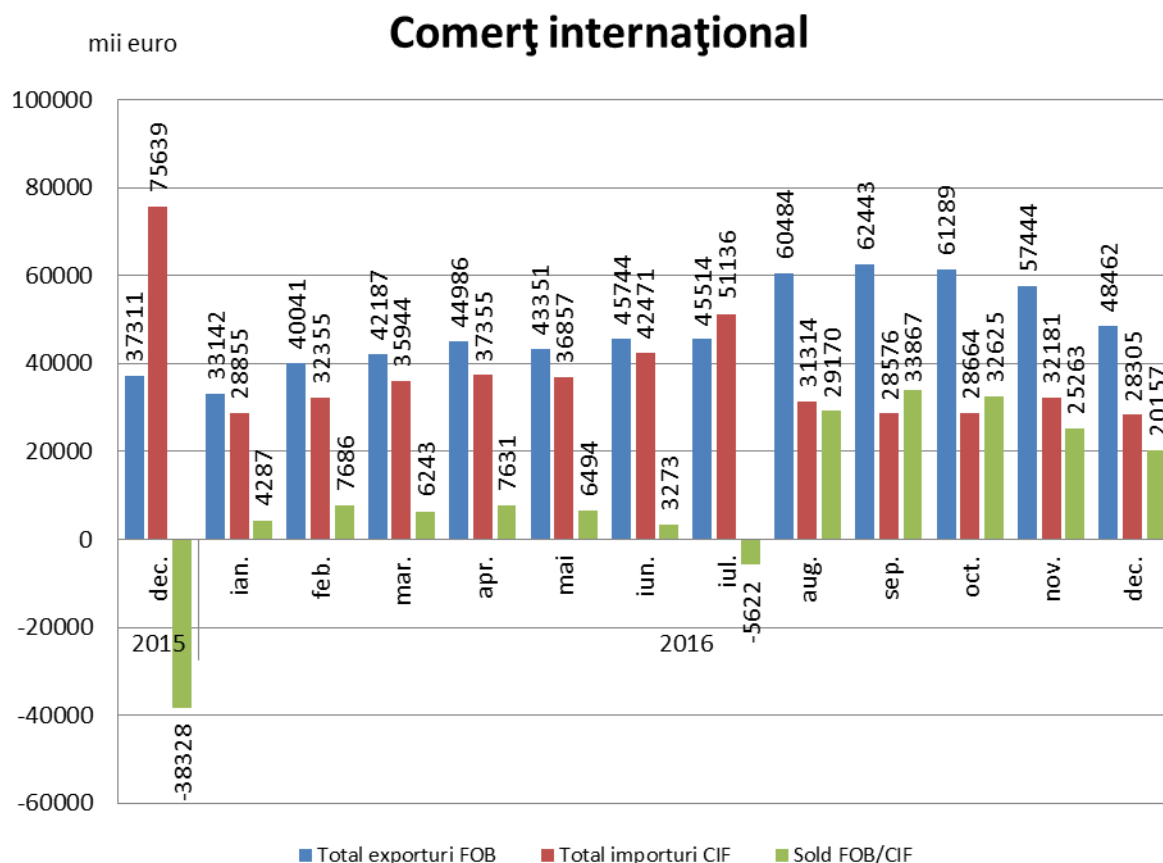
Indicii valorici ai cifrei de afaceri din industrie caracterizează evoluția veniturilor totale, înregistrate în perioada respectivă, provenite atât din activitățile principale, cât și din activitățile secundare ale întreprinderilor din eșantion.

Cifra de afaceri nu include TVA și veniturile din vânzarea sau transferul de mijloace fixe. Raportarea cifrei de afaceri pe județe se face după sediul central al întreprinderilor furnizoare de date.



2. Comerț exterior

Comerțul exterior realizat de agenții economici din județ s-a concretizat în perioada 01.01-31.12.2016 în exporturi în valoare de 585086 mii euro și importuri de 414013 mii euro, înregistrându-se un sold pozitiv al balanței comerțului exterior de + 171073 mii euro. Comparativ cu aceeași perioadă a anului 2015, valoarea mărfurilor exportate a scăzut cu 4,1% (- 25166 mii euro), iar a celor importate a scăzut cu 23,0 % (- 123491 mii euro).



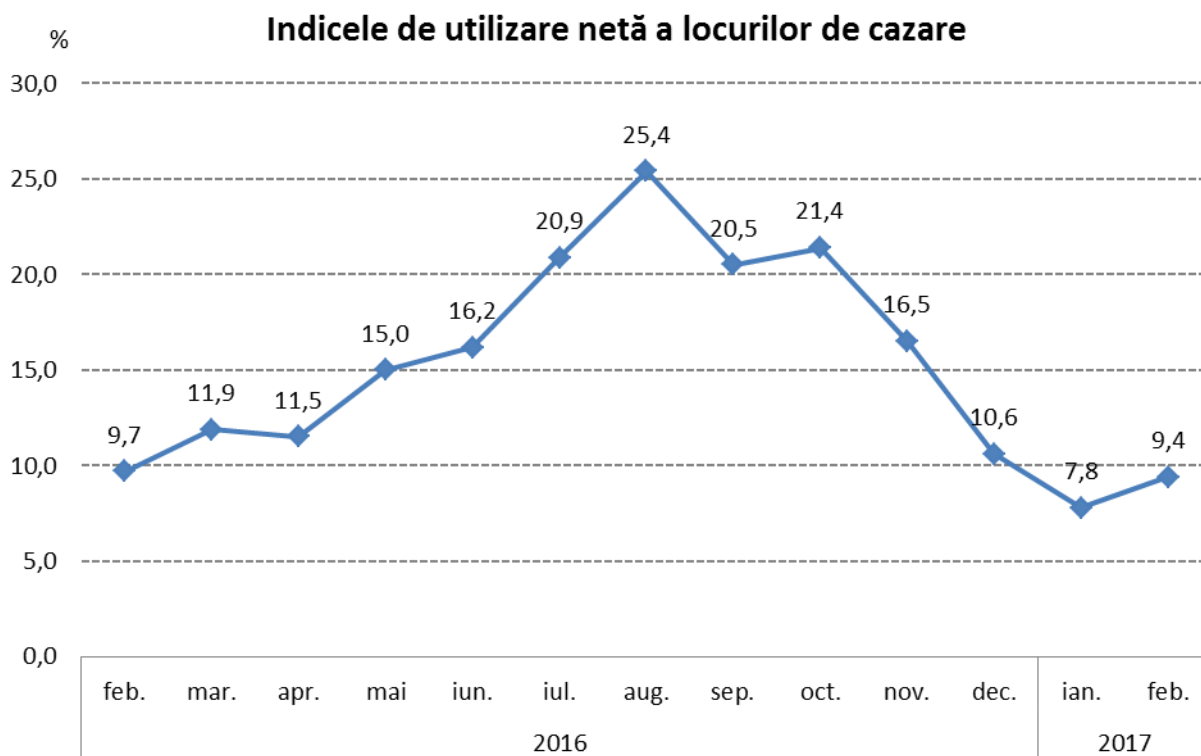
În perioada 01.01-31.12.2016, ponderi însemnate în structura **exporturilor** (conform clasificării din Nomenclatorul Combinat) s-au înregistrat la: materii textile și articole din acestea (27,1%, respectiv 158326 mii euro); metale comune și articole din acestea (22,8%, respectiv 133650 mii euro); grăsimi și uleiuri animale sau vegetale (11,0%, respectiv 64412 mii euro); produse alimentare, băuturi, tutun (8,8%, respectiv 51639 mii euro); produse vegetale (7,3%, respectiv 42497 mii euro); în timp ce la **importuri** ponderi însemnate s-au înregistrat la: metale comune și articole din acestea (16,1%, respectiv 66482 mii euro); materii textile și articole din acestea (13,7%, respectiv 56767 mii euro); mașini, aparate și echipamente electrice; aparate de înregistrat (13,3%, respectiv 54973 mii euro); produse vegetale (12,9%, respectiv 53426 mii euro); produse alimentare, băuturi, tutun (12,4%, respectiv 51303 mii euro).

3. Turism

În luna februarie 2017, structurile de cazare turistică din județul Buzău au găzduit un număr de 4930 turiști, mai mulți cu 359 decât în luna ianuarie 2017 și cu 1037 față de aceeași lună a anului precedent.

Cei mai mulți dintre aceștia au optat pentru cazarea la hoteluri (53,5 %) și la pensiuni agroturistice (19,9 %).

Numărul înnopțărilor în principalele structuri de cazare turistică din județul Buzău în luna februarie 2017 a fost de 8636, în creștere cu 8,4 % față de luna ianuarie 2017 și în creștere cu 5,4% față de luna februarie 2016.

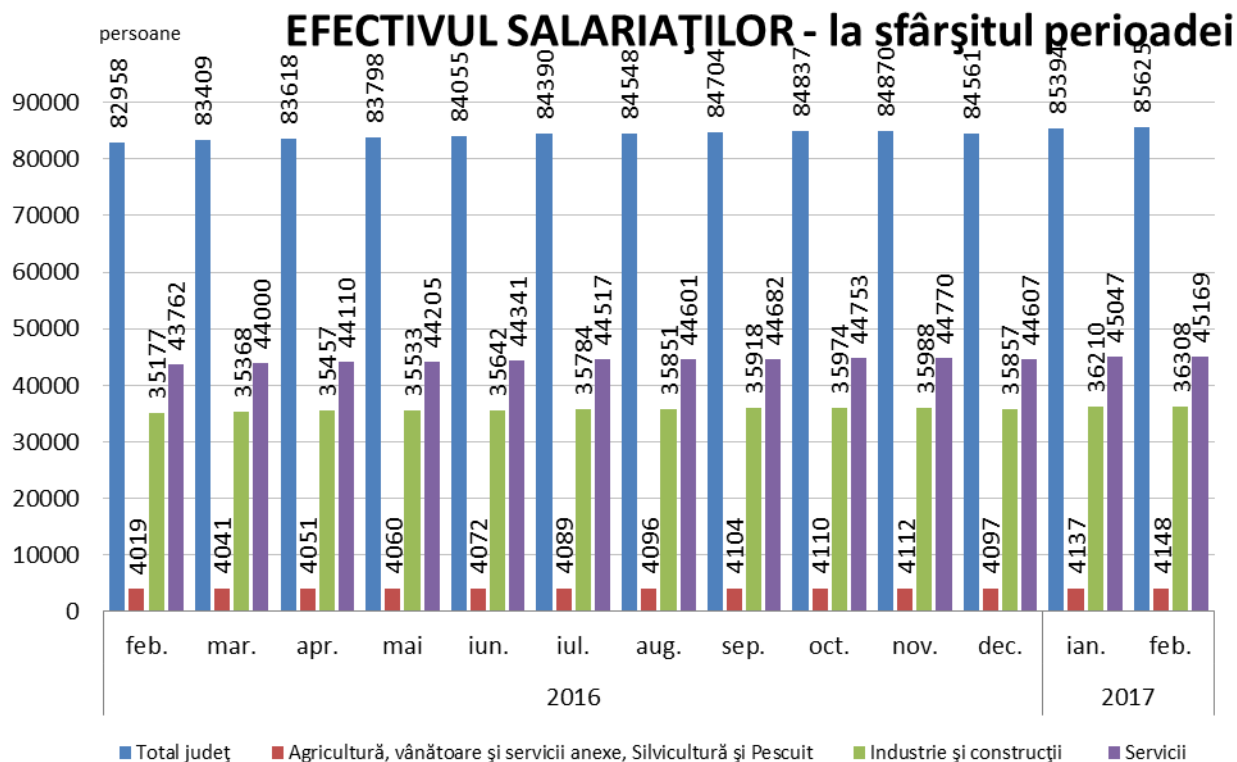


Indicele de utilizare netă a capacității de cazare turistică în funcțiune în județul Buzău în luna februarie 2017 a fost de 9,4 %, în creștere cu 1,6 puncte procentuale față de luna ianuarie 2017 și în scădere cu 0,3 puncte procentuale față de luna februarie 2016.

STAREA SOCIALĂ

4. Forța de muncă

Efectivul salariaților din județul Buzău la sfârșitul lunii februarie 2017 a fost de 85625 persoane, în creștere cu 231 persoane față de sfârșitul lunii ianuarie 2017 și cu 2667 persoane față de sfârșitul lunii februarie a anului precedent.

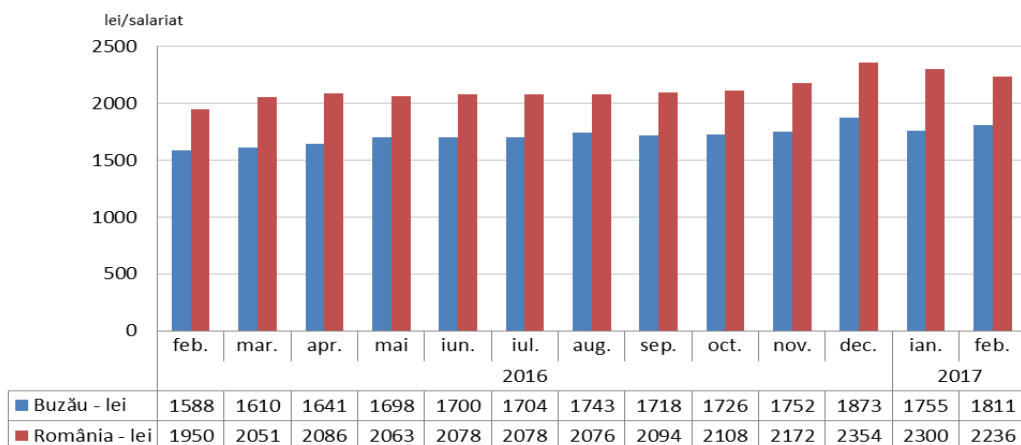


Câștigul salarial mediu nominal brut a fost în luna februarie 2017 la nivelul județului Buzău de 2516 lei, mai mare cu 3,8 % față de luna precedentă și cu 14,9 % mai mare față de luna februarie 2016.

Câștigul salarial mediu nominal brut la nivel național a fost de 3108 lei, cu 1,9% mai mic față de luna precedentă.

Câștigul salarial mediu nominal net realizat în luna februarie 2017 în județul Buzău a fost de 1811 lei, în timp ce la nivel național a fost de 2236 lei.

Evoluția câștigului salarial mediu nominal net



Câștiguri salariale nete peste media județului s-au înregistrat în servicii (1926 lei), sub media județului înregistrându-se în industrie și construcții (1713 lei) și în agricultură, silvicultură și pescuit (1525 lei).

Față de luna februarie 2016 câștigul salarial mediu nominal net a crescut cu 14,04 %, indicele prețurilor de consum a crescut în aceeași perioadă cu 0,20 %, rezultând o creștere a indicelui câștigului salarial real cu 13,82 %.

Într-un clasament național al județelor României, județul Buzău ocupă:

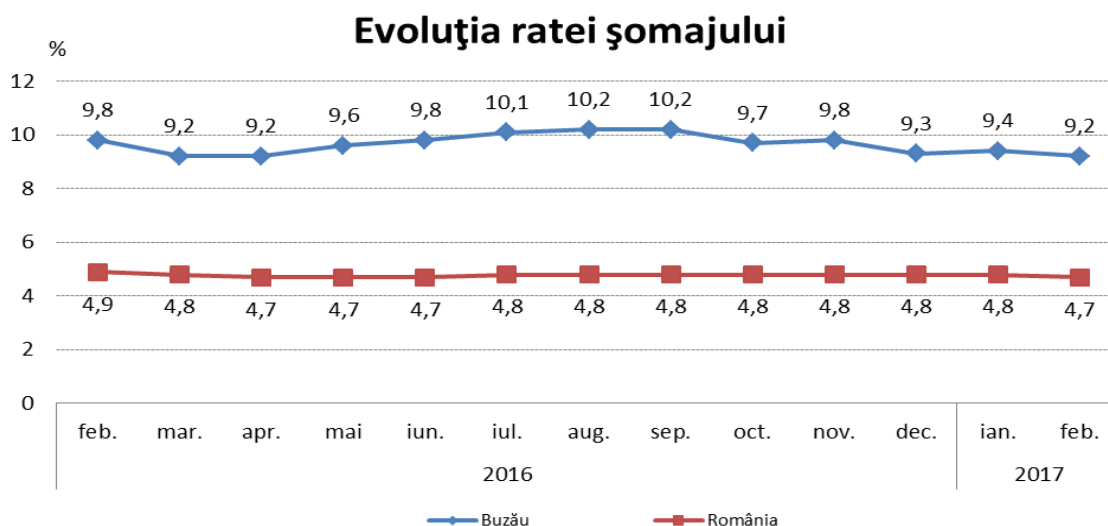
- locul al 29-lea după câștigul salarial mediu net
- locul al 30-lea după câștigul salarial mediu net în agricultură, silvicultură și pescuit
- locul al 26-lea după câștigul salarial mediu net în industrie și construcții
- locul al 28-lea după câștigul salarial mediu net în servicii.

5. Numărul șomerilor și rata șomajului

Numărul șomerilor înregistrați în evidențele Agenției Județene de Ocuparea Forței de Muncă Buzău la data de 28.02.2017 a fost de 16955 persoane, din care 6237 (36,8 %) femei.

Rata șomajului înregistrat la sfârșitul lunii februarie 2017 a fost de 9,2 %, mai mică cu 0,6 puncte procentuale față de februarie 2016.

Rata șomajului pentru femei, la sfârșitul lunii februarie 2017, a fost cu 3,3 puncte procentuale mai mică decât cea înregistrată pentru bărbați (7,4 % față de 10,7 %).



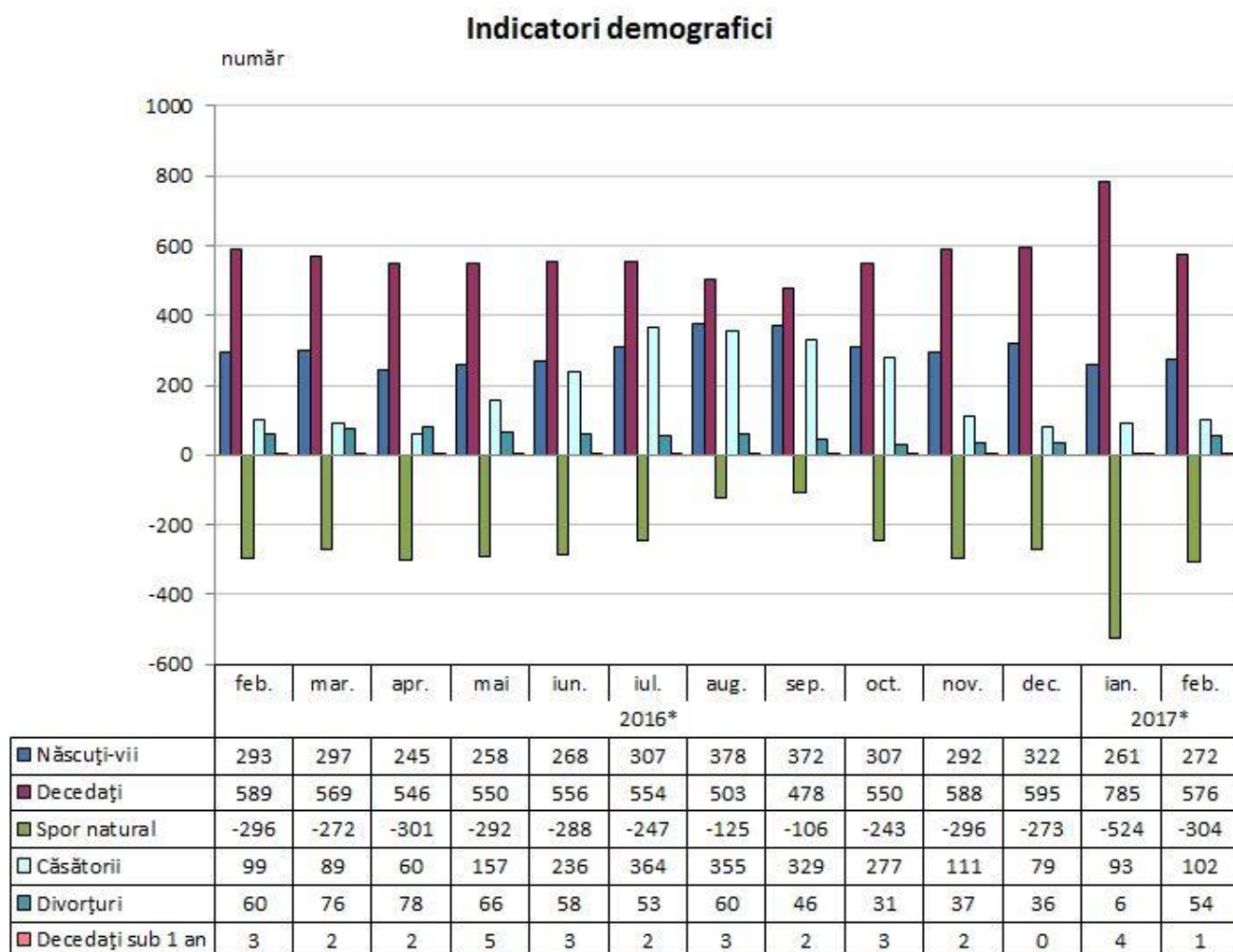
Într-un clasament descendent al județelor în funcție de nivelul atins de rata șomajului, județul Buzău se află pe locul 6, după județele Vaslui (10,9 %), Mehedinți (10,0 %), Teleorman (9,9 %), Galați (9,5%) și Dolj (9,4 %).

La nivelul țării rata șomajului înregistrat la 28.02.2017 a fost de 4,7 %.

6. Indicatori demografici

În luna februarie 2017 în județul Buzău s-au născut 272 copii, cu 11 mai mulți față de luna precedentă și cu 21 mai puțini față de luna februarie 2016.

Numărul căsătoriilor încheiate la oficiile de stare civilă din județul Buzău în februarie 2017 a fost de 102, mai multe cu 9 față de luna ianuarie 2017, iar numărul divorțurilor pronunțate în luna februarie 2017 a fost de 54, cu 48 mai multe decât numărul acestora înregistrat în luna ianuarie 2017.



*1) Date provizorii.

În luna februarie 2017 județul Buzău se situează în clasamentul descrescător pe țară al județelor pe locul 36 referitor la sporul natural.

Director executiv,
Cornelia Geambașu



ANALIZA PRINCIPALILOR INDICATORI ECONOMICO-SOCIALI DIN JUDEȚUL BUZĂU LA SFÂRȘITUL LUNII MARTIE 2017

1. Industria

Indicele producției industriale a înregistrat în luna martie 2017 o creștere cu 18,5 % comparativ cu luna martie a anului precedent.

În perioada 01.01. – 31.03.2017 comparativ cu aceeași perioadă a anului 2016 s-a înregistrat o creștere cu 11,3 %.

Pe parcursul anului 2016, în luna iunie s-a înregistrat cea mai mare creștere a indicelui producției industriale (+ 12,0 %) comparativ cu luna iunie a anului precedent, iar cea mai mare scădere s-a înregistrat în luna august (- 14,6 %).

INDICII PRODUCȚIEI INDUSTRIALE serie brută

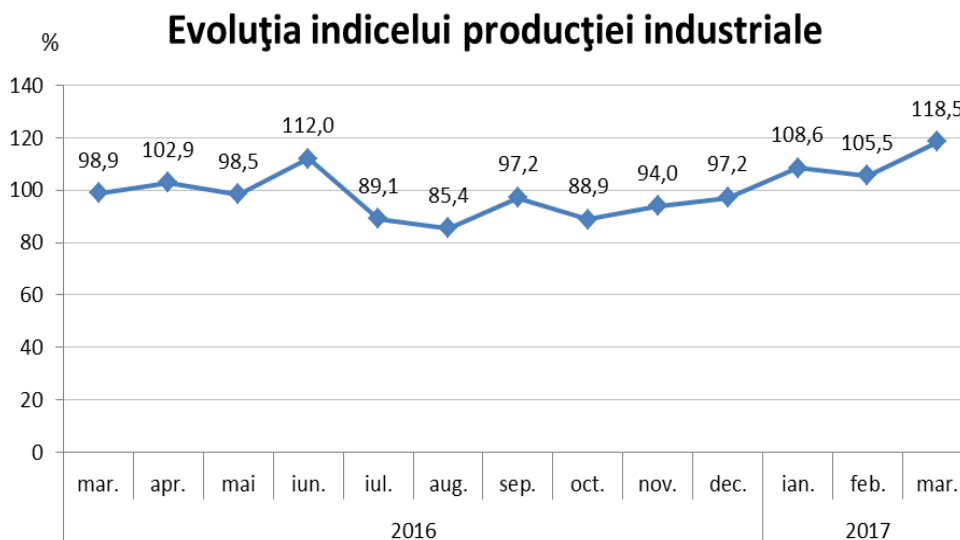
(%)

1. INDICII PRODUCȚIEI INDUSTRIALE	luna corespunzătoare din anul precedent = 100												1.1-31.III.2017 față de 1.1-31.III.2016 ¹⁾	
	2016						2017							
	mar.	apr.	mai	iun.	iul.	aug.	sep.	oct.	nov.	dec.	ian.	feb.		mar. ¹⁾
Total județ	98,9	102,9	98,5	112	89,1	85,4	97,2	88,9	94	97,2	108,6	105,5	118,5	111,3

¹⁾ Date provizorii

Notă: Sursa datelor o constituie capitolul PROD din Cercetarea statistică lunară privind indicatorii pe termen scurt în industrie (IND TS). Indicii producției industriale (IPI) caracterizează evoluția producției industriale totale la nivel de județ.

Indicele producției industriale măsoară evoluția rezultatelor activităților cu caracter industrial de la o perioadă la alta, acesta fiind un indice de volum. Pentru calculul IPI se utilizează date cantitative privind producția unui număr însemnat de produse, care constituie un eșantion reprezentativ pe principalele grupe industriale.



Cifra de afaceri din industrie realizată de agenții economici din județ, atât pe piața internă cât și pe cea externă, în luna martie a anului 2017 comparativ cu luna martie a anului precedent a înregistrat o creștere cu 28,4%.

În perioada 01.01. – 31.03.2017 față de perioada corespunzătoare a anului precedent, creșterea a fost de 18,8 %.

INDICII VALORICI AI CIFREI DE AFACERI DIN INDUSTRIE PE TOTAL (PIAȚA INTERNĂ ȘI PIAȚA EXTERNĂ)

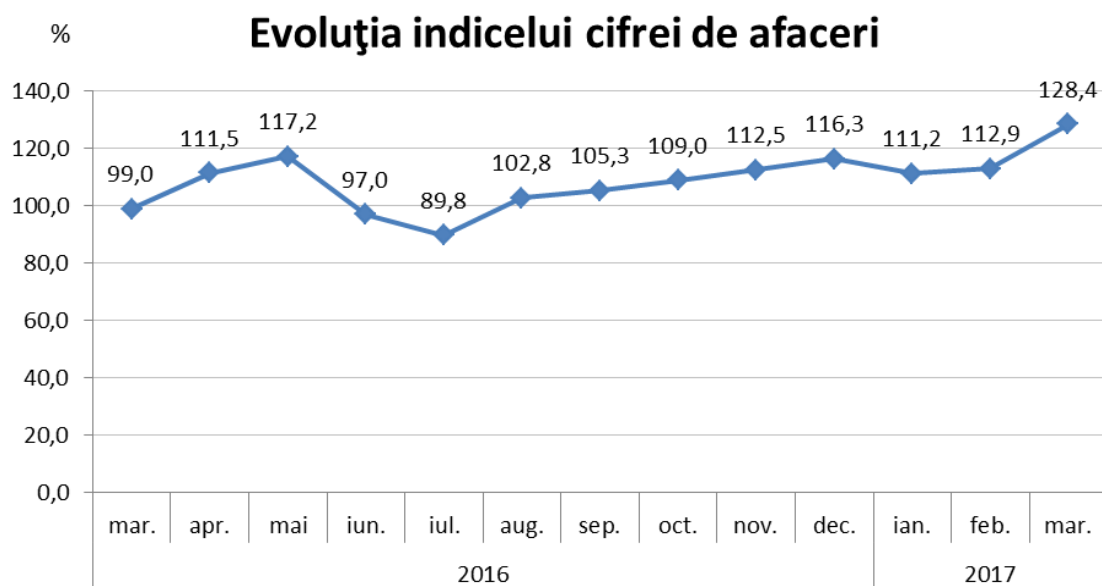
2. INDICII VALORICI AI CIFREI DE AFACERI DIN INDUSTRIE PE TOTAL	luna corespunzătoare din anul precedent = 100												1.1-31.III.2017 față de 1.1-31.III.2016 ²⁾	
	2016											2017		
	mar.	apr.	mai	iun.	iul.	aug.	sep.	oct.	nov.	dec.	ian.	feb. ¹⁾		mar. ²⁾
Total județ	99	111,5	117,2	97	89,8	102,8	105,3	109	112,5	116,3	111,2	112,9	128,4	118,8

¹⁾ Date rectificate, ²⁾ Date provizorii

Notă: Sursa datelor o constituie capitolul CA din Cercetarea statistică lunară privind indicatorii pe termen scurt în industrie (IND TS). Indicele valoric al cifrei de afaceri din industrie este calculat pe baza unei cercetări statistice selective care cuprinde toate întreprinderile cu peste 50 de salariați și un eșantion de întreprinderi cu 4-49 salariați. Conform recomandărilor europene indicii valorici ai cifrei de afaceri din industrie sunt calculați ca indici nedeflatați. Raportarea cifrei de afaceri pe județe se face după sediul central al întreprinderii furnizoare de date.

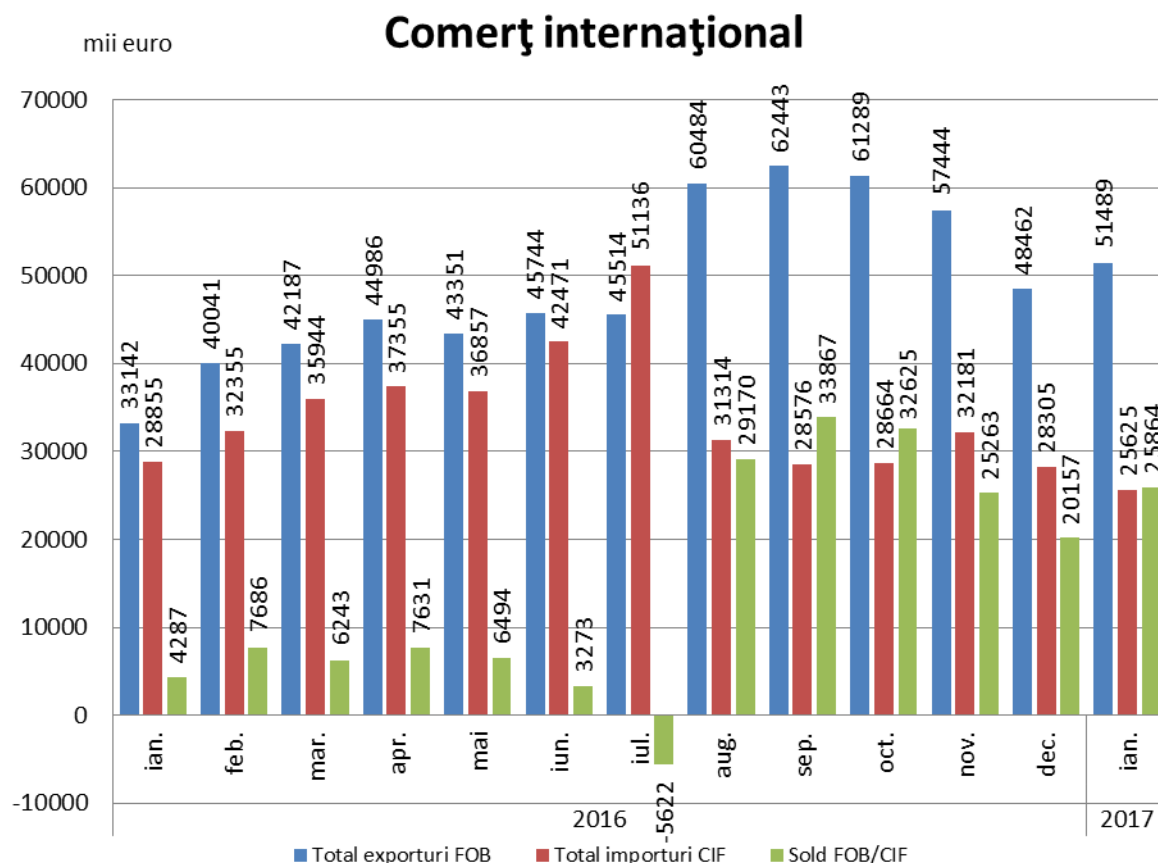
Indicii valorici ai cifrei de afaceri din industrie caracterizează evoluția veniturilor totale, înregistrate în perioada respectivă, provenite atât din activitățile principale, cât și din activitățile secundare ale întreprinderilor din eșantion.

Cifra de afaceri nu include TVA și veniturile din vânzarea sau transferul de mijloace fixe. Raportarea cifrei de afaceri pe județe se face după sediul central al întreprinderilor furnizoare de date.



2. Comerț exterior

Comerțul exterior realizat de agenții economici din județ s-a concretizat în ianuarie 2017 în exporturi în valoare de 51489 mii euro și importuri de 25625 mii euro, înregistrându-se un sold pozitiv al balanței comerțului exterior de + 25864 mii euro. Comparativ cu luna ianuarie 2016, valoarea mărfurilor exportate a crescut cu 55,4% (+ 18347 mii euro), iar a celor importate a scăzut cu 11,2 % (- 3230 mii euro).



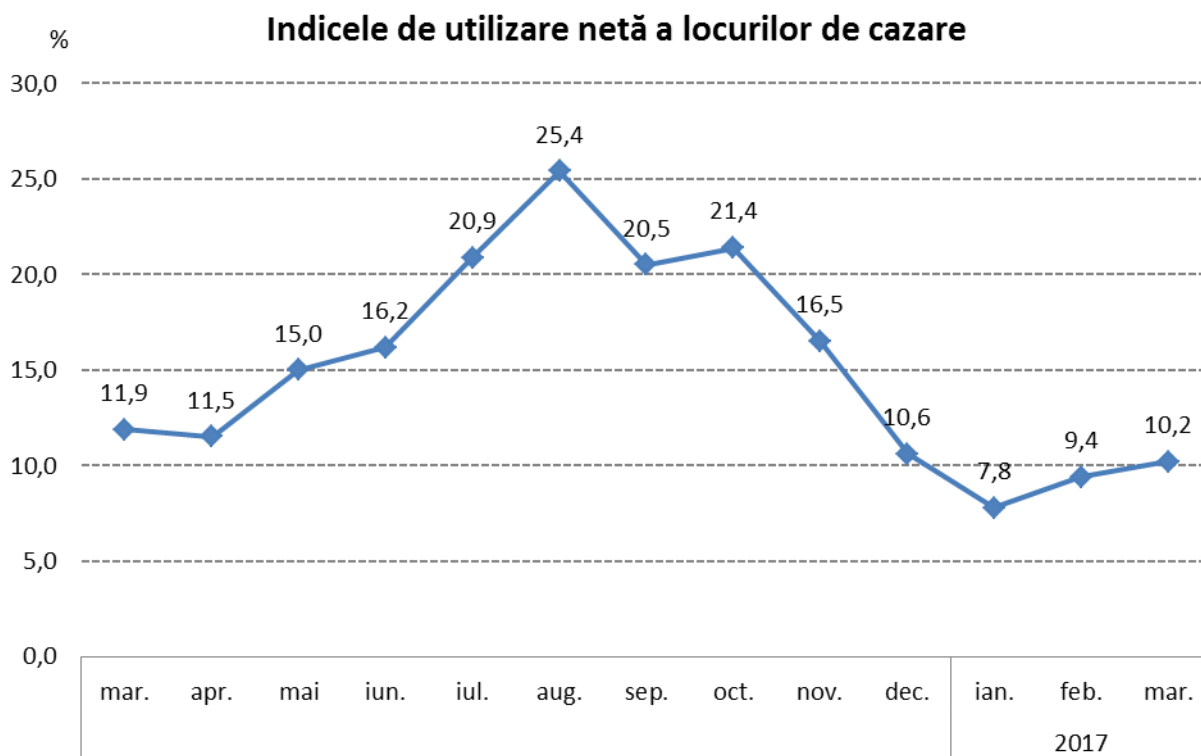
În luna ianuarie 2017, ponderi însemnate în structura **exporturilor** (conform clasificării din Nomenclatorul Combinat) s-au înregistrat la: materii textile și articole din acestea (23,3%, respectiv 11999 mii euro); metale comune și articole din acestea (21,0%, respectiv 10795 mii euro); grăsimi și uleiuri animale sau vegetale (15,4%, respectiv 7953 mii euro); produse alimentare, băuturi, tutun (10,5%, respectiv 5388 mii euro); produse vegetale (8,9%, respectiv 4596 mii euro); în timp ce la **importuri** ponderi însemnate s-au înregistrat la: materii textile și articole din acestea (21,6%, respectiv 5523 mii euro); metale comune și articole din acestea (19,4%, respectiv 4967 mii euro); produse alimentare, băuturi, tutun (17,3%, respectiv 4423 mii euro); materiale plastice, cauciuc și articole din acestea (11,9%, respectiv 3038 mii euro); produse ale industriei chimice și ale industriilor conexe (7,2%, respectiv 1847 mii euro).

3. Turism

În luna martie 2017, structurile de cazare turistică din județul Buzău au găzduit un număr de 5440 turiști, mai mulți cu 510 decât în luna februarie 2017 și cu 1245 față de aceeași lună a anului precedent.

Cei mai mulți dintre aceștia au optat pentru cazarea la hoteluri (51,8 %) și la pensiuni agroturistice (21,7 %).

Numărul înnoptărilor în principalele structuri de cazare turistică din județul Buzău în luna martie 2017 a fost de 10410, în creștere cu 20,5 % față de luna februarie 2017 și în scădere cu 3,4% față de luna martie 2016.

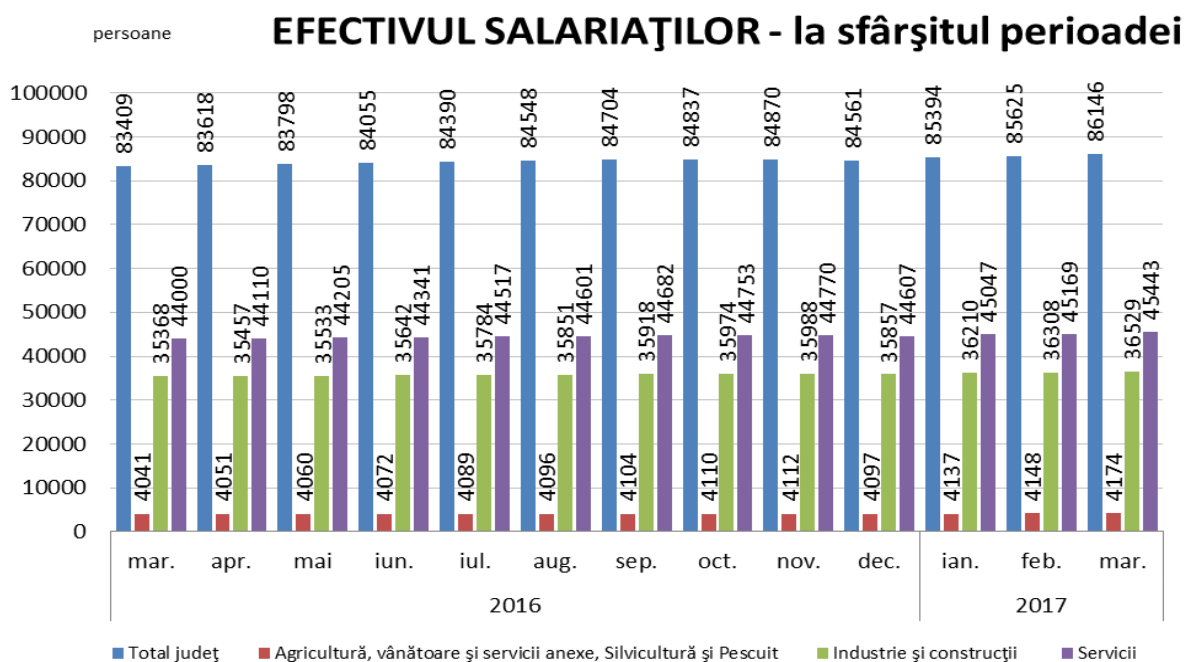


Indicele de utilizare netă a capacității de cazare turistică în funcțiune în județul Buzău în luna martie 2017 a fost de 10,2 %, în creștere cu 0,8 puncte procentuale față de luna februarie 2017 și în scădere cu 1,7 puncte procentuale față de luna martie 2016.

STAREA SOCIALĂ

4. Forța de muncă

Efectivul salariaților din județul Buzău la sfârșitul lunii martie 2017 a fost de 86146 persoane, în creștere cu 521 persoane față de sfârșitul lunii februarie 2017 și cu 2737 persoane față de sfârșitul lunii martie a anului precedent.

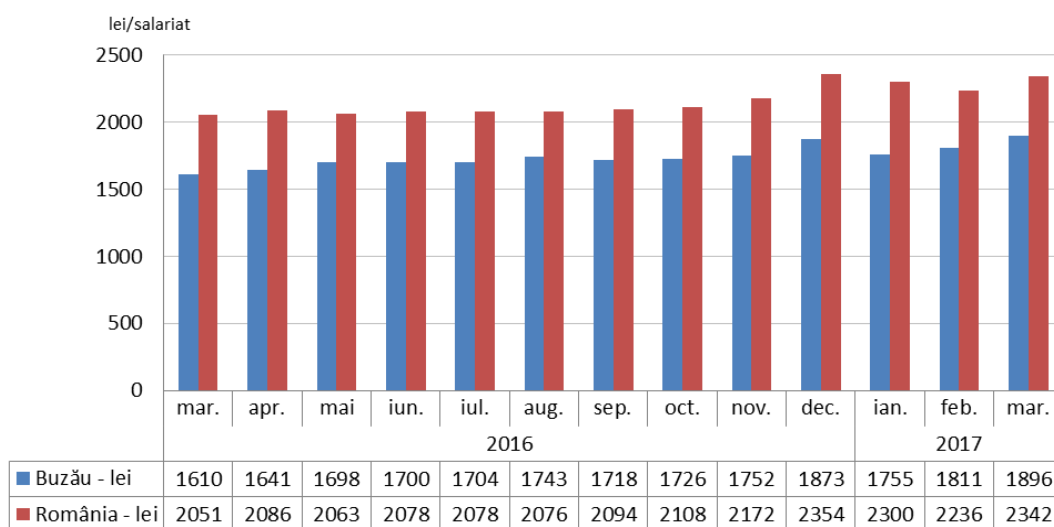


Câștigul salarial mediu nominal brut a fost în luna martie 2017 la nivelul județului Buzău de 2632 lei, mai mare cu 4,6 % față de luna precedentă și cu 18,6 % mai mare față de luna martie 2016.

Câștigul salarial mediu nominal brut la nivel național a fost de 3256 lei, cu 4,8% mai mare față de luna precedentă.

Câștigul salarial mediu nominal net realizat în luna martie 2017 în județul Buzău a fost de 1896 lei, în timp ce la nivel național a fost de 2342 lei.

Evoluția câștigului salarial mediu nominal net



Câștiguri salariale nete peste media județului s-au înregistrat în servicii (2017 lei), sub media județului înregistrându-se în industrie și construcții (1796 lei) și în agricultură, silvicultură și pescuit (1580 lei).

Față de luna martie 2016 câștigul salarial mediu nominal net a crescut cu 17,76 %, indicele prețurilor de consum a crescut în aceeași perioadă cu 0,18 %, rezultând o creștere a indicelui câștigului salarial real cu 17,55 %.

Într-un clasament național al județelor României, județul Buzău ocupă:

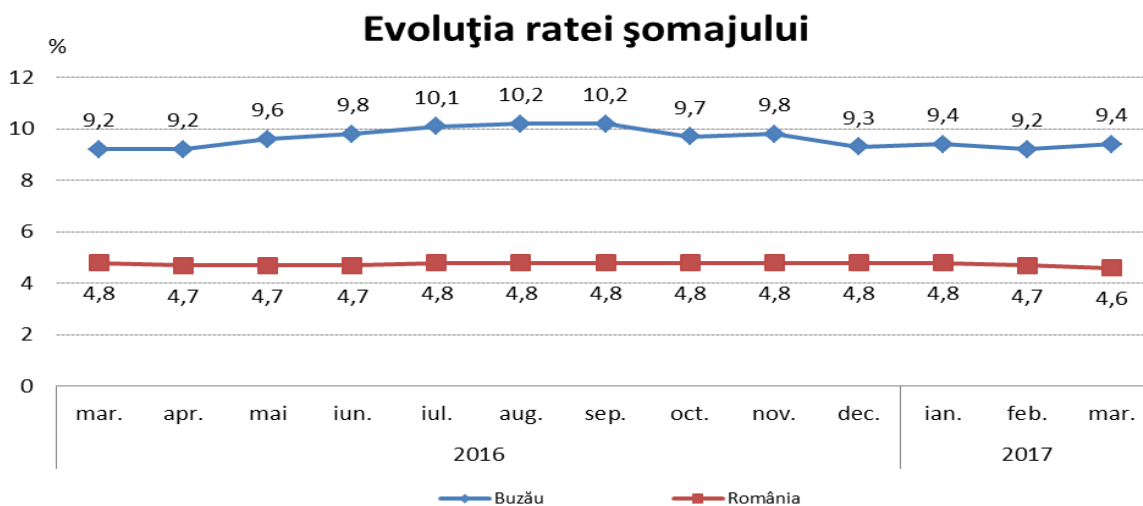
- locul al 25-lea după câștigul salarial mediu net
- locul al 31-lea după câștigul salarial mediu net în agricultură, silvicultură și pescuit
- locul al 24-lea după câștigul salarial mediu net în industrie și construcții
- locul al 25-lea după câștigul salarial mediu net în servicii.

5. Numărul șomerilor și rata șomajului

Numărul șomerilor înregistrați în evidențele Agenției Județene de Ocuparea Forței de Muncă Buzău la data de 31.03.2017 a fost de 17317 persoane, din care 6450 (37,2 %) femei.

Rata șomajului înregistrat la sfârșitul lunii martie 2017 a fost de 9,4 %, mai mare cu 0,2 puncte procentuale față de martie 2016.

Rata șomajului pentru femei, la sfârșitul lunii martie 2017, a fost cu 3,1 puncte procentuale mai mică decât cea înregistrată pentru bărbați (7,7 % față de 10,8 %).



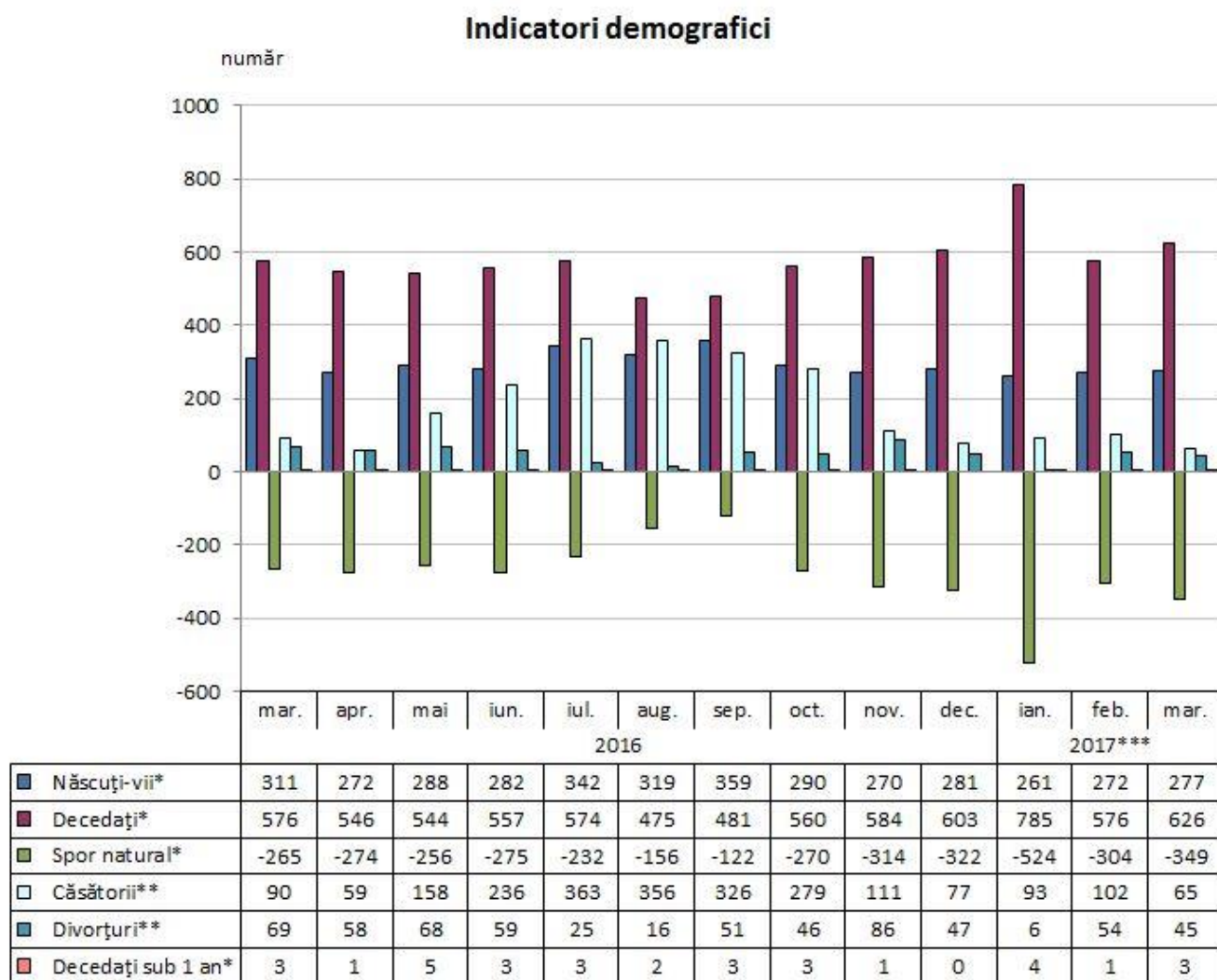
Într-un clasament descendent al județelor în funcție de nivelul atins de rata șomajului, județul Buzău se află pe locul 4, după județele Vaslui (10,9 %), Teleorman (9,9 %) și Mehedinți (9,5 %).

La nivelul țării rata șomajului înregistrat la 31.03.2017 a fost de 4,6 %.

6. Indicatori demografici

În luna martie 2017 în județul Buzău s-au născut 277 copii, cu 5 mai mulți față de luna precedentă și cu 34 mai puțini față de luna martie 2016.

Numărul căsătoriilor încheiate la oficiile de stare civilă din județul Buzău în martie 2017 a fost de 65, mai puține cu 37 față de luna februarie 2017, iar numărul divorțurilor pronunțate în luna martie 2017 a fost de 45, cu 9 mai puține decât numărul acestora înregistrat în luna februarie 2017.



*) Date semidefinite; **) Date definitive; ***) Date provizorii

În luna martie 2017 județul Buzău se situează în clasamentul descrescător pe țară al județelor pe locul 37 referitor la sporul natural.

Director executiv,
Cornelia Geambașu



INSTITUTUL NAȚIONAL DE STATISTICĂ

DIRECȚIA JUDEȚEANĂ DE STATISTICĂ BUZĂU

Strada Ion Băieșu, bloc. D1-D2, parter
Telefon: 0238.719.718 Fax: 0238.719.719

e-mail : tele@buzau.insse.ro http://www.buzau.insse.ro

ANALIZA PRINCIPALILOR INDICATORI ECONOMICI-SOCIALI DIN JUDEȚUL BUZĂU LA SFÂRȘITUL LUNII APRILIE 2017

1. Industria

Indicele producției industriale a înregistrat în luna aprilie 2017 o creștere cu 21,8 % comparativ cu luna aprilie a anului precedent.

În perioada 01.01. – 30.04.2017 comparativ cu aceeași perioadă a anului 2016 s-a înregistrat o creștere cu 14,2 %.

Pe parcursul anului 2016, în luna iunie s-a înregistrat cea mai mare creștere a indicelui producției industriale (+ 12,0 %) comparativ cu luna iunie a anului precedent, iar cea mai mare scădere s-a înregistrat în luna august (- 14,6 %).

INDICII PRODUCȚIEI INDUSTRIALE serie brută

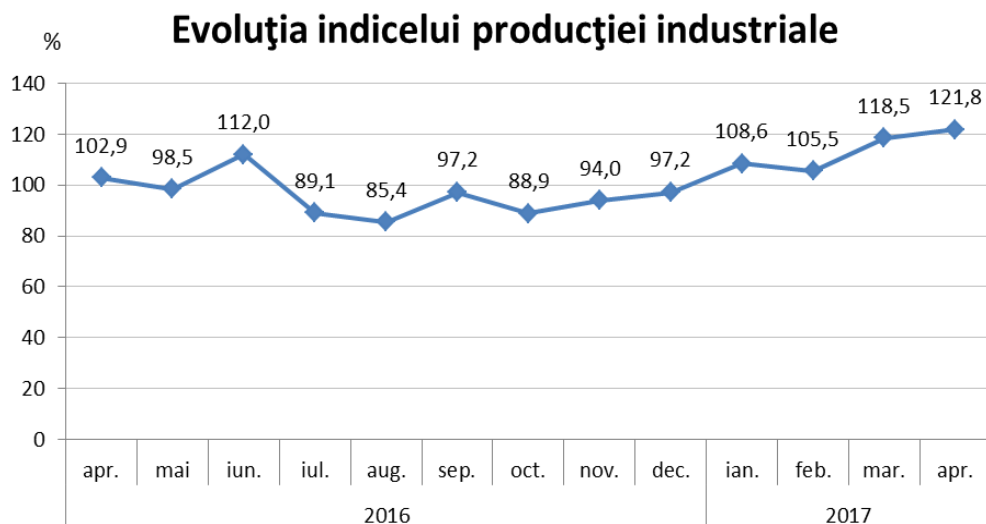
(%)

1. INDICII PRODUCȚIEI INDUSTRIALE (serie brută)	luna corespunzătoare din anul precedent = 100													1.1-30.IV.2017 față de 1.1-30.IV.2016 ¹⁾
	2016									2017				
	apr.	mai	iun.	iul.	aug.	sep.	oct.	nov.	dec.	ian.	feb.	mar.	apr. ¹⁾	
Total județ	102,9	98,5	112	89,1	85,4	97,2	88,9	94	97,2	108,6	105,5	118,5	121,8	114,2

¹⁾ Date provizorii

Notă: Sursa datelor o constituie capitolul PROD din Cercetarea statistică lunară privind indicatorii pe termen scurt în industrie (IND TS). Indicii producției industriale (IPI) caracterizează evoluția producției industriale totale la nivel de județ.

Indicele producției industriale măsoară evoluția rezultatelor activităților cu caracter industrial de la o perioadă la alta, acesta fiind un indice de volum. Pentru calculul IPI se utilizează date cantitative privind producția unui număr însemnat de produse, care constituie un eșantion reprezentativ pe principalele grupe industriale.



Cifra de afaceri din industrie realizată de agenții economici din județ, atât pe piața internă cât și pe cea externă, în luna aprilie a anului 2017 comparativ cu luna aprilie a anului precedent a înregistrat o creștere cu 1,7%.

În perioada 01.01. – 30.04.2017 față de perioada corespunzătoare a anului precedent, creșterea a fost de 13,4 %.

INDICII VALORICI AI CIFREI DE AFACERI DIN INDUSTRIE PE TOTAL (PIAȚA INTERNĂ ȘI PIAȚA EXTERNĂ)

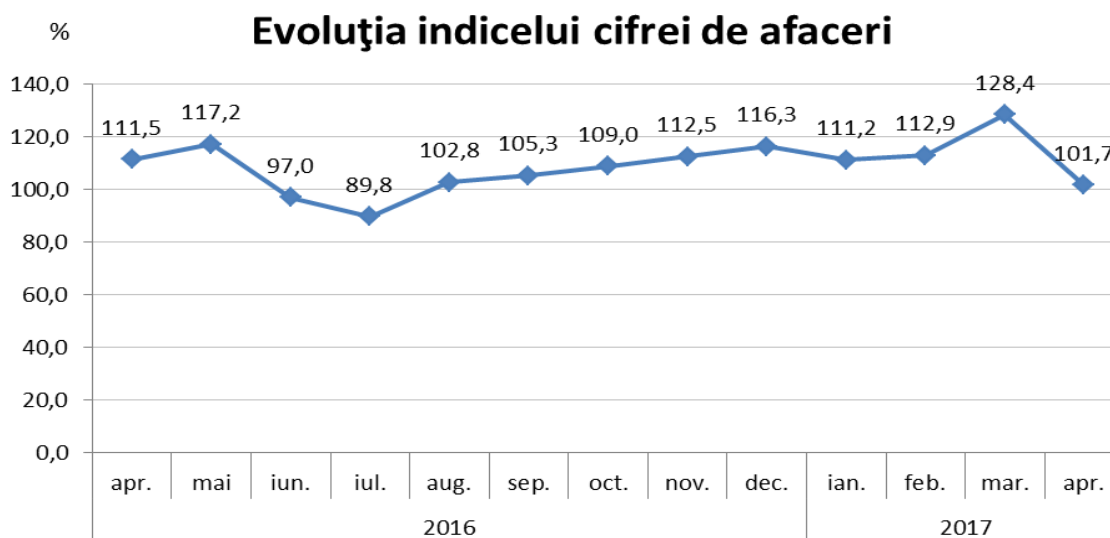
2. INDICII VALORICI AI CIFREI DE AFACERI DIN INDUSTRIE PE TOTAL (PIAȚA INTERNĂ ȘI PIAȚA EXTERNĂ)	luna corespunzătoare din anul precedent = 100													1.1-30.IV.2017 față de 1.1-30.IV.2016 ¹⁾
	2016						2017							
	apr.	mai	iun.	iul.	aug.	sep.	oct.	nov.	dec.	ian.	feb.	mar.	apr. ¹⁾	
Total județ	111,5	117,2	97	89,8	102,8	105,3	109	112,5	116,3	111,2	112,9	128,4	101,7	113,4

¹⁾ Date provizorii

Notă: Sursa datelor o constituie capitolul CA din Cercetarea statistică lunară privind indicatorii pe termen scurt în industrie (IND TS). Indicele valoric al cifrei de afaceri din industrie este calculat pe baza unei cercetări statistice selective care cuprinde toate întreprinderile cu peste 50 de salariați și un eșantion de întreprinderi cu 4-49 salariați. Conform recomandărilor europene indicii valorici ai cifrei de afaceri din industrie sunt calculați ca indici nedeflatați. Raportarea cifrei de afaceri pe județe se face după sediul central al întreprinderii furnizoare de date.

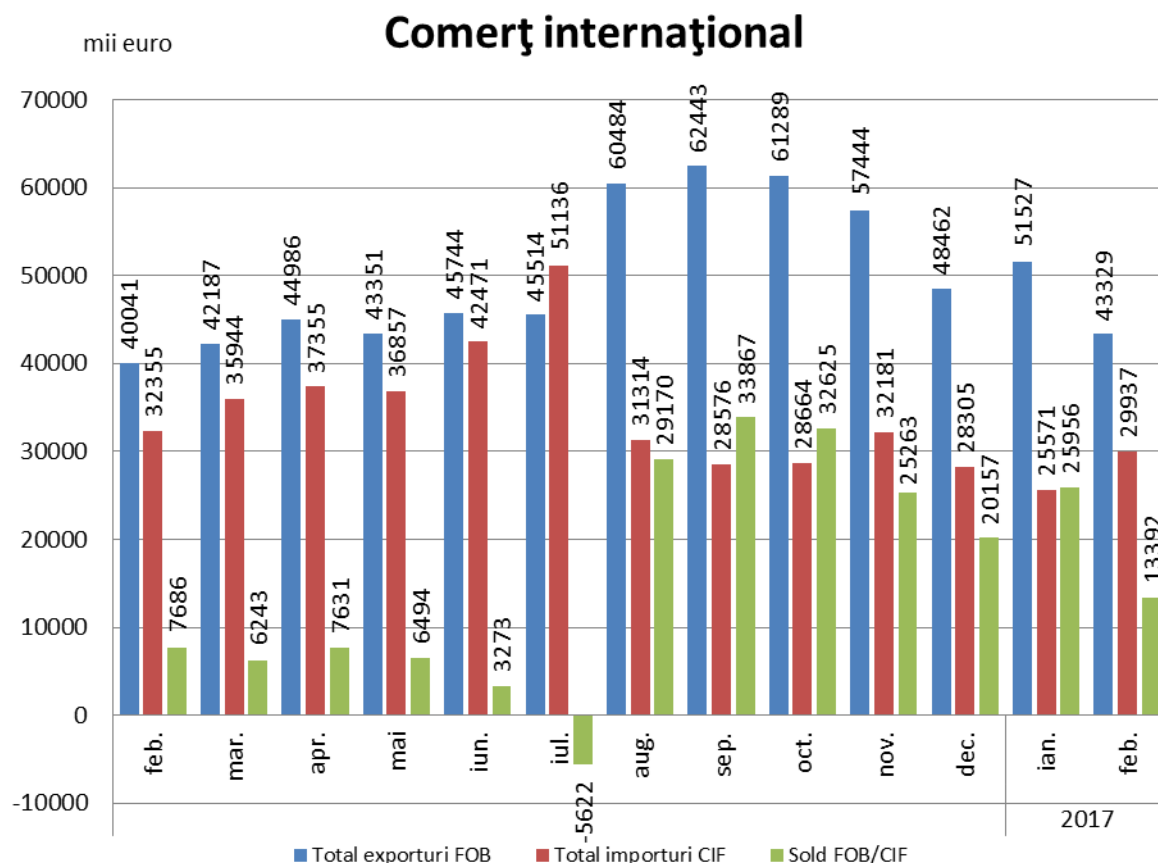
Indicii valorici ai cifrei de afaceri din industrie caracterizează evoluția veniturilor totale, înregistrate în perioada respectivă, provenite atât din activitățile principale, cât și din activitățile secundare ale întreprinderilor din eșantion.

Cifra de afaceri nu include TVA și veniturile din vânzarea sau transferul de mijloace fixe. Raportarea cifrei de afaceri pe județe se face după sediul central al întreprinderilor furnizoare de date.



2. Comerț exterior

Comerțul exterior realizat de agenții economici din județ s-a concretizat în perioada 01.01-28.02.2017 în exporturi în valoare de 94855 mii euro și importuri de 55508 mii euro, înregistrându-se un sold pozitiv al balanței comerțului exterior de + 39347 mii euro. Comparativ cu perioada 01.01-29.02.2016, valoarea mărfurilor exportate a crescut cu 29,6% (+ 21672 mii euro), iar a celor importate a scăzut cu 9,3 % (- 5702 mii euro).



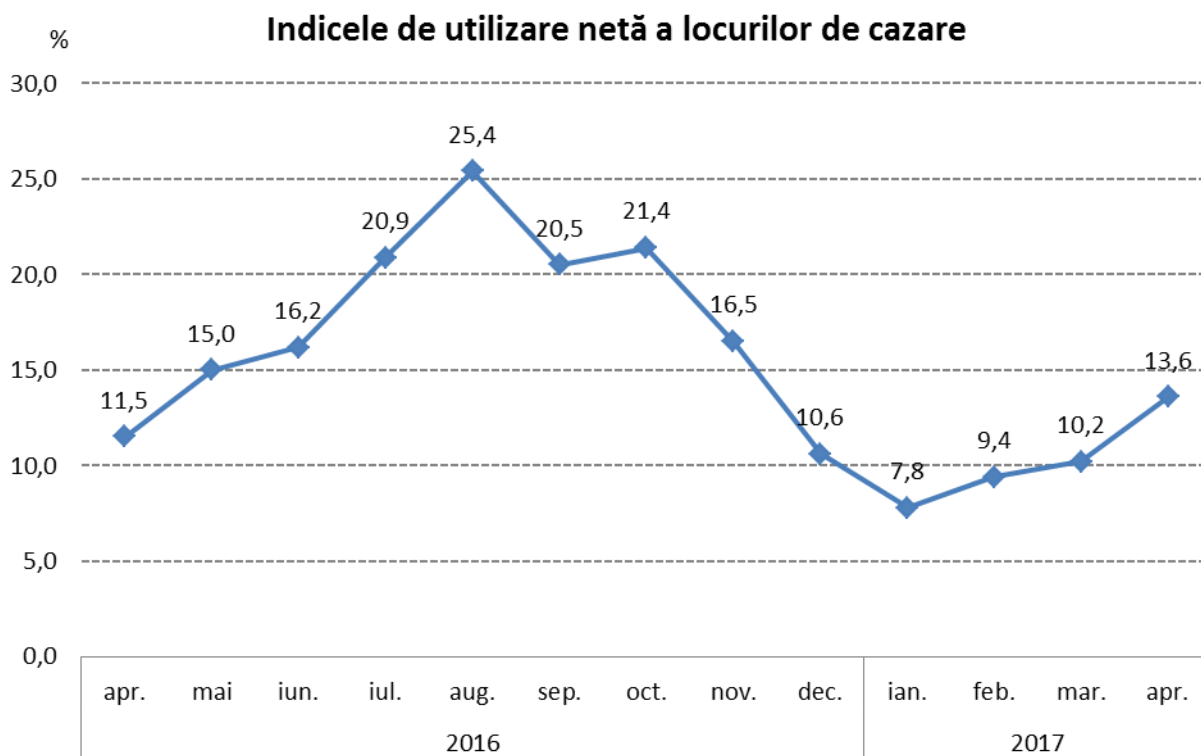
În perioada 01.01-28.02.2017, ponderi însemnate în structura **exporturilor** (conform clasificării din Nomenclatorul Combinat) s-au înregistrat la: materii textile și articole din acestea (26,8%, respectiv 25375 mii euro); metale comune și articole din acestea (24,4%, respectiv 23144 mii euro); grăsimi și uleiuri animale sau vegetale (11,8%, respectiv 11162 mii euro); produse alimentare, băuturi, tutun (7,3%, respectiv 6933 mii euro); produse vegetale (5,3%, respectiv 5015 mii euro); în timp ce la **importuri** ponderi însemnate s-au înregistrat la: materii textile și articole din acestea (18,3%, respectiv 10175 mii euro); metale comune și articole din acestea (17,3%, respectiv 9611 mii euro); mașini, aparate și echipamente electrice (13,4%, respectiv 7426 mii euro); produse alimentare, băuturi, tutun (13,4%, respectiv 7421 mii euro); materiale plastice, cauciuc și articole din acestea (12,0%, respectiv 6643 mii euro).

3. Turism

În luna aprilie 2017, structurile de cazare turistică din județul Buzău au găzduit un număr de 6029 turiști, mai mulți cu 589 decât în luna martie 2017 și cu 1584 față de aceeași lună a anului precedent.

Cei mai mulți dintre aceștia au optat pentru cazarea la hoteluri (54,5 %) și la pensiuni agroturistice (23,3 %).

Numărul înnopțărilor în principalele structuri de cazare turistică din județul Buzău în luna aprilie 2017 a fost de 13429, în creștere cu 29,0 % față de luna martie 2017 și cu 34,1% față de luna aprilie 2016.

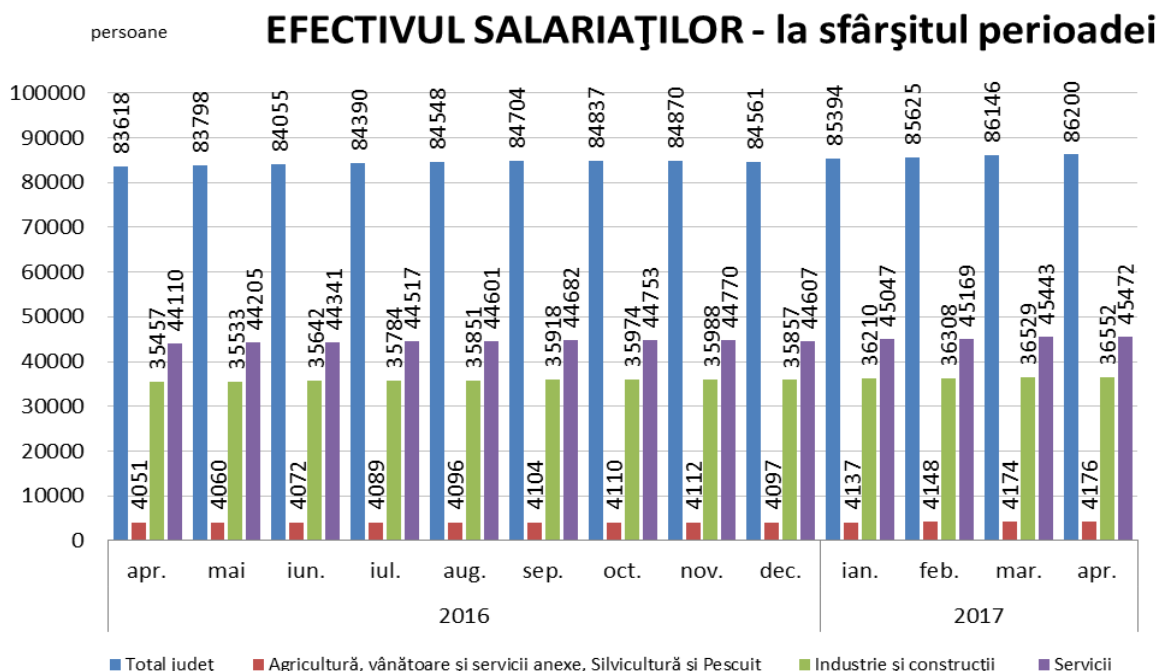


Indicele de utilizare netă a capacității de cazare turistică în funcțiune în județul Buzău în luna aprilie 2017 a fost de 13,6 %, în creștere cu 3,4 puncte procentuale față de luna martie 2017 și cu 2,1 puncte procentuale față de luna aprilie 2016.

STAREA SOCIALĂ

4. Forța de muncă

Efectivul salariaților din județul Buzău la sfârșitul lunii aprilie 2017 a fost de 86200 persoane, în creștere cu 54 persoane față de sfârșitul lunii martie 2017 și cu 2582 persoane față de sfârșitul lunii aprilie a anului precedent.

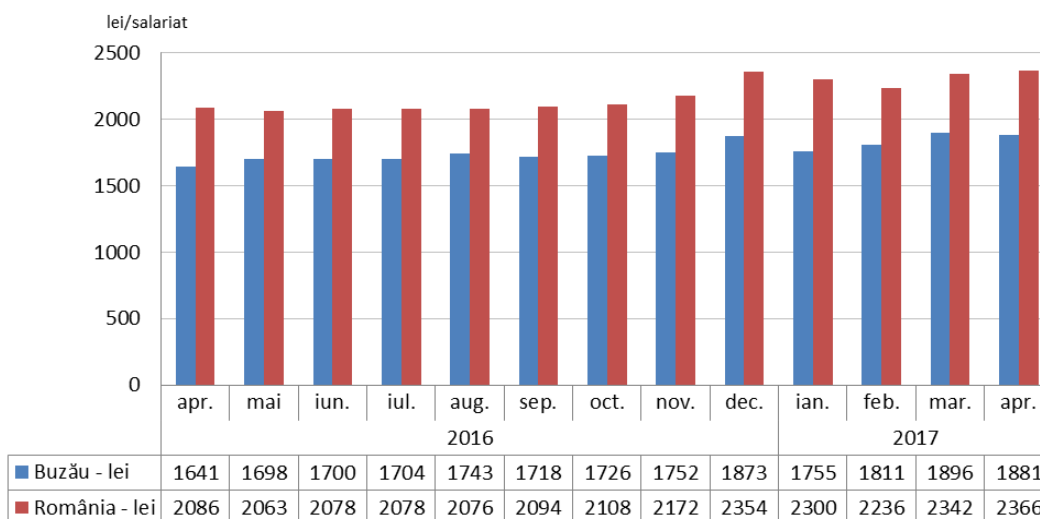


Câștigul salarial mediu nominal brut a fost în luna aprilie 2017 la nivelul județului Buzău de 2615 lei, mai mic cu 0,6 % față de luna precedentă și cu 15,6 % mai mare față de luna aprilie 2016.

Câștigul salarial mediu nominal brut la nivel național a fost de 3291 lei, cu 1,1% mai mare față de luna precedentă.

Câștigul salarial mediu nominal net realizat în luna aprilie 2017 în județul Buzău a fost de 1881 lei, în timp ce la nivel național a fost de 2366 lei.

Evoluția câștigului salarial mediu nominal net



Câștiguri salariale nete peste media județului s-au înregistrat în servicii (1953 lei), sub media județului înregistrându-se în industrie și construcții (1828 lei) și în agricultură, silvicultură și pescuit (1627 lei).

Față de luna aprilie 2016 câștigul salarial mediu nominal net a crescut cu 14,63 %, indicele prețurilor de consum a crescut în aceeași perioadă cu 0,61 %, rezultând o creștere a indicelui câștigului salarial real cu 13,94 %.

Într-un clasament național al județelor României, județul Buzău ocupă:

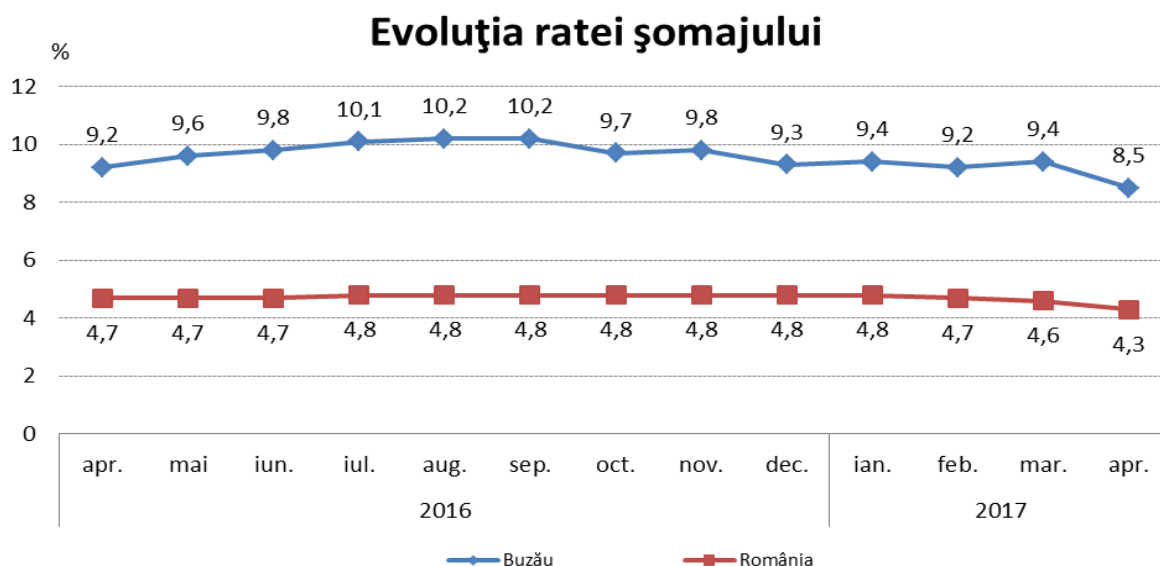
- locul al 25-lea după câștigul salarial mediu net
- locul al 31-lea după câștigul salarial mediu net în agricultură, silvicultură și pescuit
- locul al 23-lea după câștigul salarial mediu net în industrie și construcții
- locul al 31-lea după câștigul salarial mediu net în servicii.

5. Numărul șomerilor și rata șomajului

Numărul șomerilor înregistrați în evidențele Agenției Județene de Ocuparea Forței de Muncă Buzău la data de 30.04.2017 a fost de 15681 persoane, din care 5959 (38,0 %) femei.

Rata șomajului înregistrat la sfârșitul lunii aprilie 2017 a fost de 8,5 %, mai mic cu 0,7 puncte procentuale față de aprilie 2016.

Rata șomajului pentru femei, la sfârșitul lunii aprilie 2017, a fost cu 2,6 puncte procentuale mai mică decât cea înregistrată pentru bărbați (7,1 % față de 9,7 %).



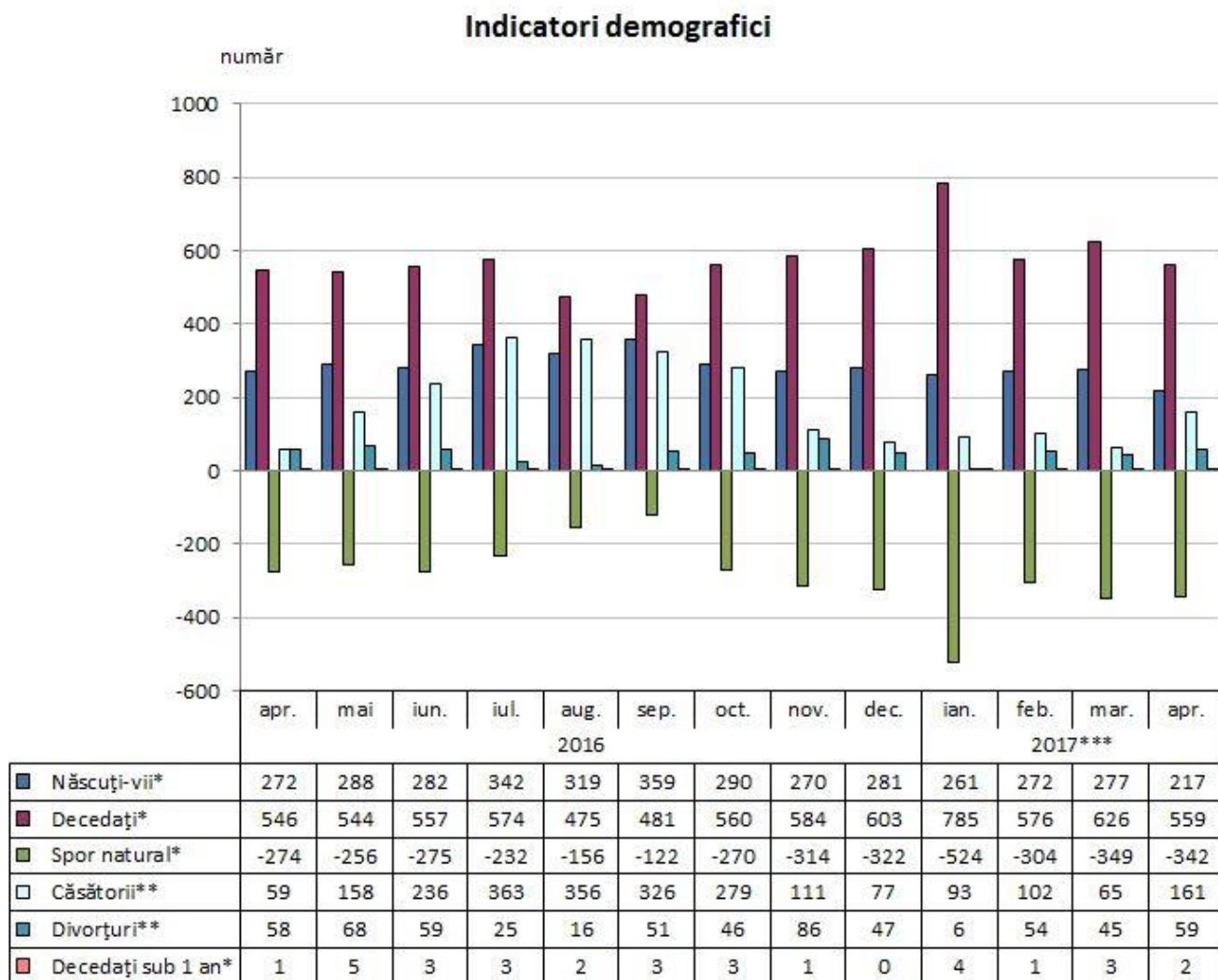
Într-un clasament descendent al județelor în funcție de nivelul atins de rata șomajului, județul Buzău se află pe locul 6, după județele Vaslui (10,8 %), Teleorman (9,7 %), Mehedinți (9,3 %), Galați (9,1 %) și Dolj (8,6 %).

La nivelul țării rata șomajului înregistrat la 30.04.2017 a fost de 4,3 %.

6. Indicatori demografici

În luna aprilie 2017 în județul Buzău s-au născut 217 copii, cu 60 mai puțini față de luna precedentă și cu 55 față de luna aprilie 2016.

Numărul căsătoriilor încheiate la oficiile de stare civilă din județul Buzău în aprilie 2017 a fost de 161, mai multe cu 96 față de luna martie 2017, iar numărul divorțurilor pronunțate în luna aprilie 2017 a fost de 59, cu 14 mai multe decât numărul acestora înregistrat în luna martie 2017.



*) Date semidefinite; **) Date definitive; ***) Date provizorii

În luna aprilie 2017 județul Buzău se situează în clasamentul descrescător pe țară al județelor pe locul 34 referitor la sporul natural.

**Director executiv,
Cornelia Geambașu**



INSTITUTUL NAȚIONAL DE STATISTICĂ

DIRECȚIA JUDEȚEANĂ DE STATISTICĂ BUZĂU

Strada Ion Băieșu, bloc. D1-D2, parter
Telefon: 0238.719.718 Fax: 0238.719.719

e-mail : tele@buzau.insse.ro <http://www.buzau.insse.ro>

ANALIZA PRINCIPALILOR INDICATORI ECONOMICO-SOCIALI DIN JUDEȚUL BUZĂU LA SFÂRȘITUL LUNII MAI 2017

1. Industria

Indicele producției industriale a înregistrat în luna mai 2017 o creștere cu 16,7 % comparativ cu luna mai a anului precedent.

În perioada 01.01. – 31.05.2017 comparativ cu aceeași perioadă a anului 2016 s-a înregistrat o creștere cu 14,8 %.

Pe parcursul anului 2016, în luna iunie s-a înregistrat cea mai mare creștere a indicelui producției industriale (+ 12,0 %) comparativ cu luna iunie a anului precedent, iar cea mai mare scădere s-a înregistrat în luna august (- 14,6 %).

INDICII PRODUCȚIEI INDUSTRIALE serie brută

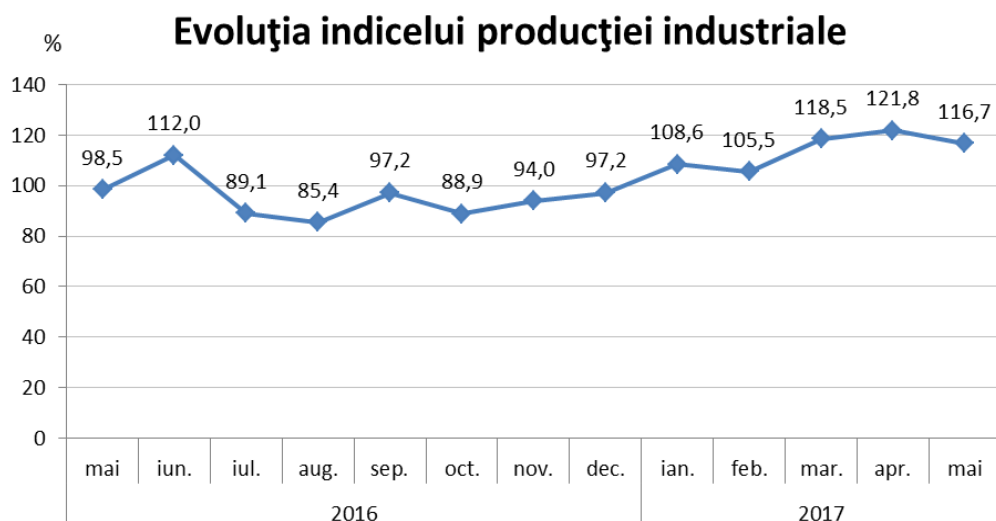
(%)

1. INDICII PRODUCȚIEI INDUSTRIALE (serie brută)	luna corespunzătoare din anul precedent = 100													1.1-31.V.2017 față de 1.1-31.V.2016 ¹⁾
	2016								2017					
	mai	iun.	iul.	aug.	sep.	oct.	nov.	dec.	ian.	feb.	mar.	apr.	mai ¹⁾	
Total județ	98,5	112	89,1	85,4	97,2	88,9	94	97,2	108,6	105,5	118,5	121,8	116,7	114,8

¹⁾ Date provizorii

Notă: Sursa datelor o constituie capitolul PROD din Cercetarea statistică lunară privind indicatorii pe termen scurt în industrie (IND TS). Indicii producției industriale (IPI) caracterizează evoluția producției industriale totale la nivel de județ.

Indicele producției industriale măsoară evoluția rezultatelor activităților cu caracter industrial de la o perioadă la alta, acesta fiind un indice de volum. Pentru calculul IPI se utilizează date cantitative privind producția unui număr însemnat de produse, care constituie un eșantion reprezentativ pe principalele grupe industriale.



Cifra de afaceri din industrie realizată de agenții economici din județ, atât pe piața internă cât și pe cea externă, în luna mai a anului 2017 comparativ cu luna mai a anului precedent a înregistrat o creștere cu 17,6%.

În perioada 01.01. – 31.05.2017 față de perioada corespunzătoare a anului precedent, creșterea a fost de 14,4 %.

INDICII VALORICI AI CIFREI DE AFACERI DIN INDUSTRIE PE TOTAL (PIAȚA INTERNĂ ȘI PIAȚA EXTERNĂ)

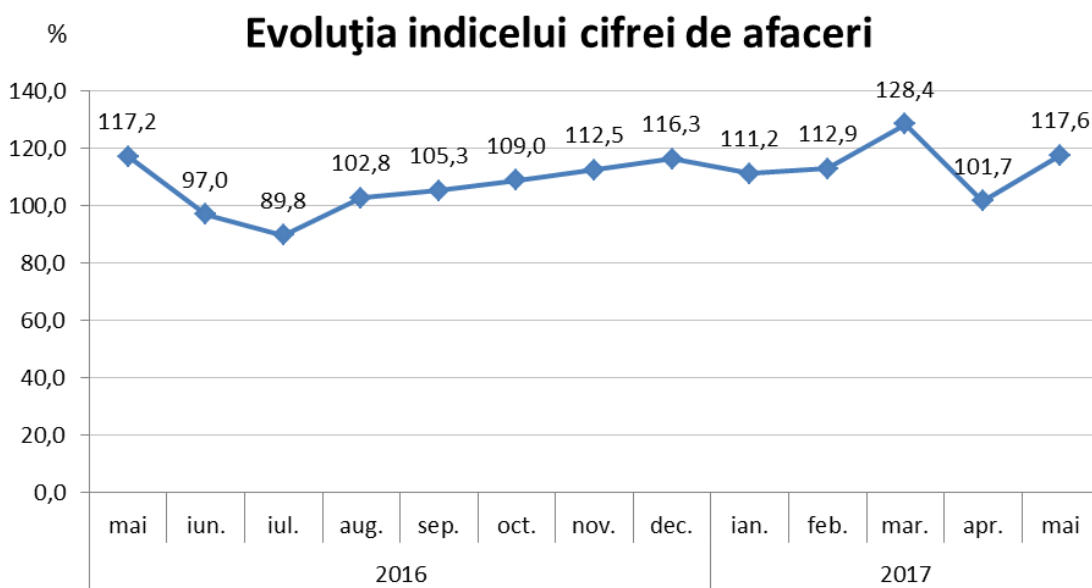
2. INDICII VALORICI AI CIFREI DE AFACERI DIN INDUSTRIE PE TOTAL (PIAȚA INTERNĂ ȘI PIAȚA EXTERNĂ)	luna corespunzătoare din anul precedent = 100													1.1-31.V.2017 față de 1.1-31.V.2016 ¹⁾
	2016						2017							
	mai	iun.	iul.	aug.	sep.	oct.	nov.	dec.	ian.	feb.	mar.	apr.	mai ¹⁾	
Total județ	117,2	97	89,8	102,8	105,3	109	112,5	116,3	111,2	112,9	128,4	101,7	117,6	114,4

¹⁾ Date provizorii

Notă: Sursa datelor o constituie capitolul CA din Cercetarea statistică lunară privind indicatorii pe termen scurt în industrie (IND TS). Indicele valoric al cifrei de afaceri din industrie este calculat pe baza unei cercetări statistice selective care cuprinde toate întreprinderile cu peste 50 de salariați și un eșantion de întreprinderi cu 4-49 salariați. Conform recomandărilor europene indicii valorici ai cifrei de afaceri din industrie sunt calculați ca indici nedeflatați. Raportarea cifrei de afaceri pe județe se face după sediul central al întreprinderii furnizoare de date.

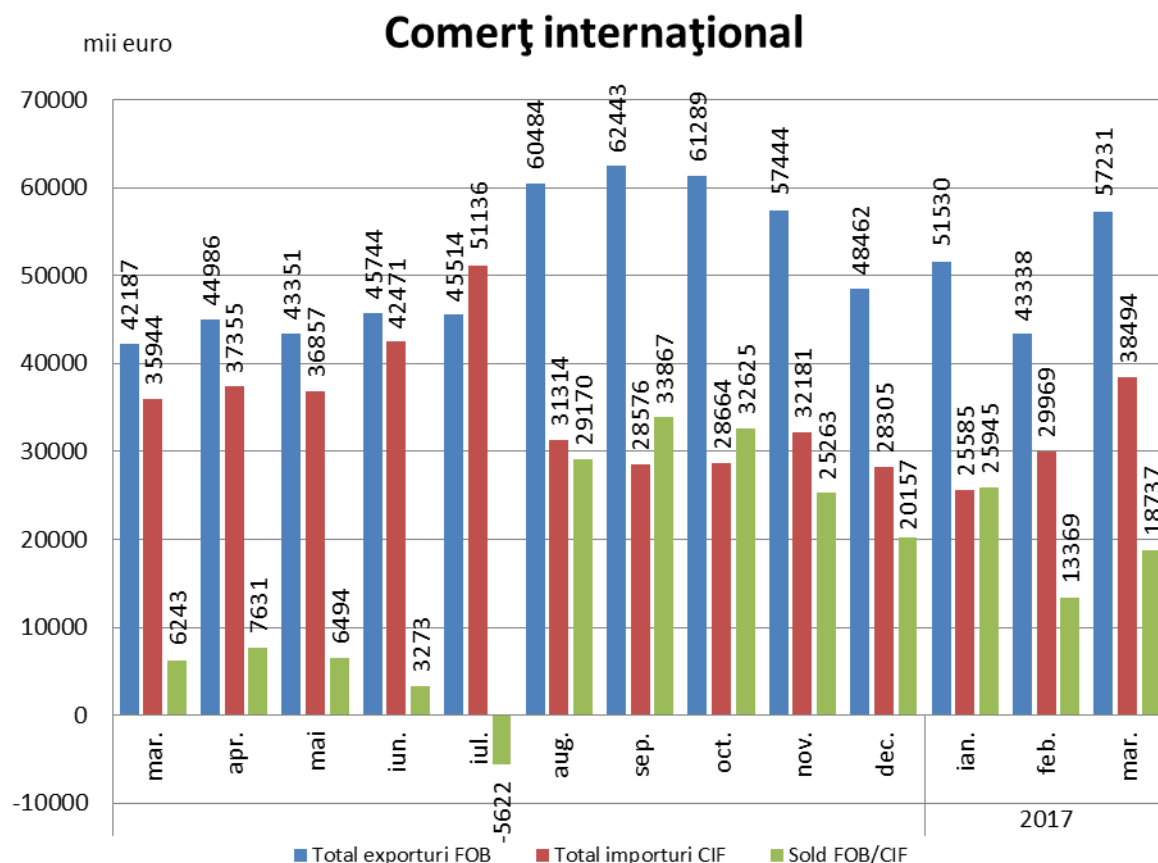
Indicii valorici ai cifrei de afaceri din industrie caracterizează evoluția veniturilor totale, înregistrate în perioada respectivă, provenite atât din activitățile principale, cât și din activitățile secundare ale întreprinderilor din eșantion.

Cifra de afaceri nu include TVA și veniturile din vânzarea sau transferul de mijloace fixe. Raportarea cifrei de afaceri pe județe se face după sediul central al întreprinderilor furnizoare de date.



2. Comerț exterior

Comerțul exterior realizat de agenții economici din județ s-a concretizat în perioada 01.01-31.03.2017 în exporturi în valoare de 152099 mii euro și importuri de 94049 mii euro, înregistrându-se un sold pozitiv al balanței comerțului exterior de + 58050 mii euro. Comparativ cu perioada 01.01-31.03.2016, valoarea mărfurilor exportate a crescut cu 31,8% (+ 36729 mii euro), iar a celor importate a scăzut cu 3,2 % (- 3105 mii euro).



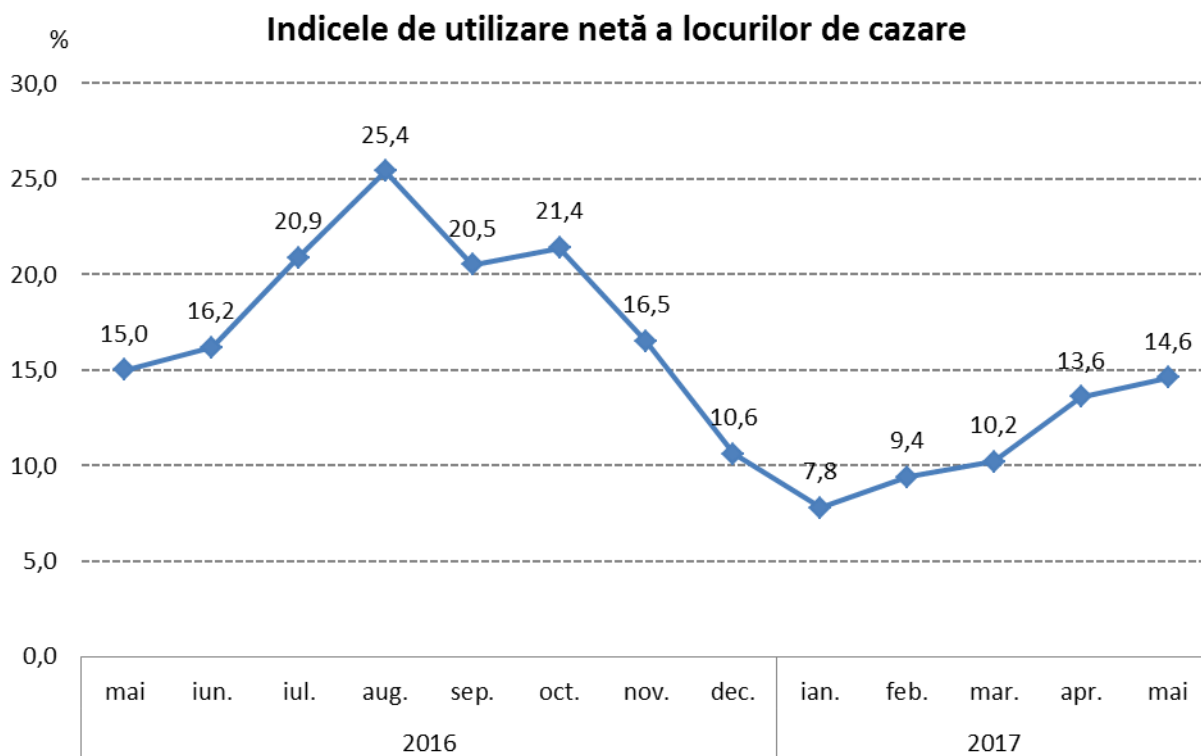
În perioada 01.01-31.03.2017, ponderi însemnate în structura **exporturilor** (conform clasificării din Nomenclatorul Combinat) s-au înregistrat la: materii textile și articole din acestea (26,1%, respectiv 39657 mii euro); metale comune și articole din acestea (24,9%, respectiv 37907 mii euro); grăsimi și uleiuri animale sau vegetale (13,7%, respectiv 20844 mii euro); produse alimentare, băuturi, tutun (6,7%, respectiv 10182 mii euro); animale vii și produse animale (4,8%, respectiv 7340 mii euro); în timp ce la **importuri** ponderi însemnate s-au înregistrat la: metale comune și articole din acestea (17,1%, respectiv 16055 mii euro); mașini, aparate și echipamente electrice (16,8%, respectiv 15795 mii euro); materii textile și articole din acestea (15,9%, respectiv 14969 mii euro); produse alimentare, băuturi, tutun (12,8%, respectiv 12065 mii euro); materiale plastice, cauciuc și articole din acestea (12,1%, respectiv 11333 mii euro).

3. Turism

În luna mai 2017, structurile de cazare turistică din județul Buzău au găzduit un număr de 7411 turiști, mai mulți cu 1382 decât în luna aprilie 2017 și cu 1498 față de aceeași lună a anului precedent.

Cei mai mulți dintre aceștia au optat pentru cazarea la hoteluri (52,3 %) și la pensiuni agroturistice (22,2 %).

Numărul înnopțărilor în principalele structuri de cazare turistică din județul Buzău în luna mai 2017 a fost de 15520, în creștere cu 15,6 % față de luna aprilie 2017 și cu 13,4% față de luna mai 2016.

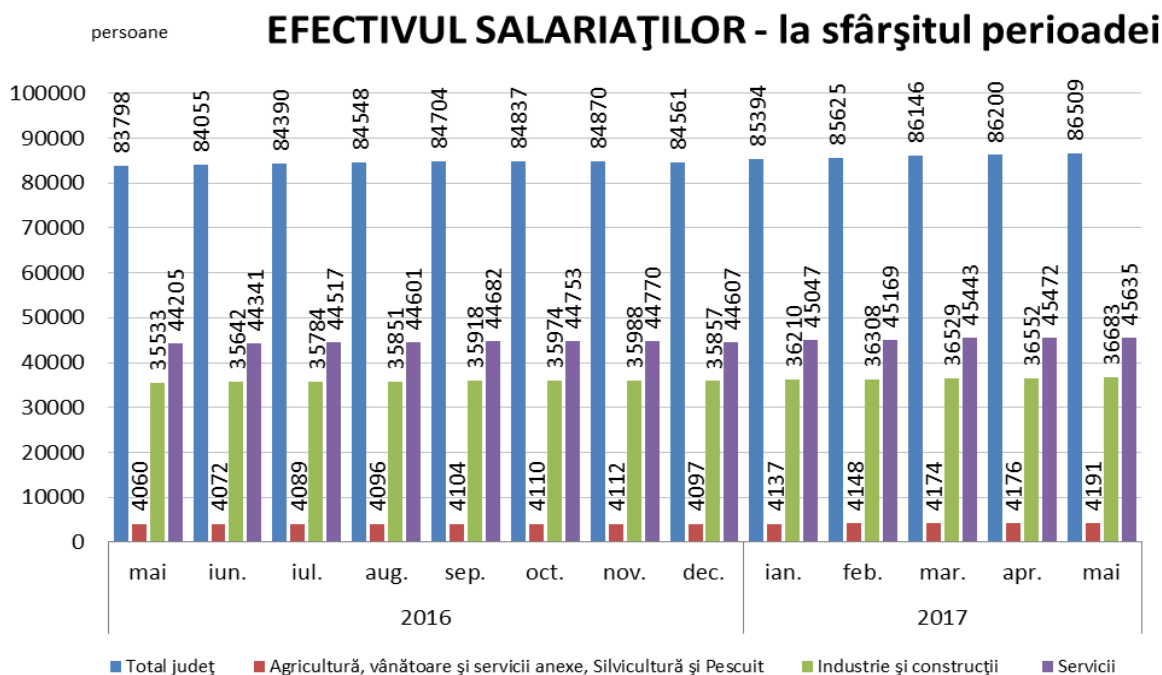


Indicele de utilizare netă a capacității de cazare turistică în funcțiune în județul Buzău în luna mai 2017 a fost de 14,6 %, în creștere cu 1,0 puncte procentuale față de luna aprilie 2017 și în scădere cu 0,4 puncte procentuale față de luna mai 2016.

STAREA SOCIALĂ

4. Forța de muncă

Efectivul salariaților din județul Buzău la sfârșitul lunii mai 2017 a fost de 86509 persoane, în creștere cu 309 persoane față de sfârșitul lunii aprilie 2017 și cu 2711 persoane față de sfârșitul lunii mai a anului precedent.

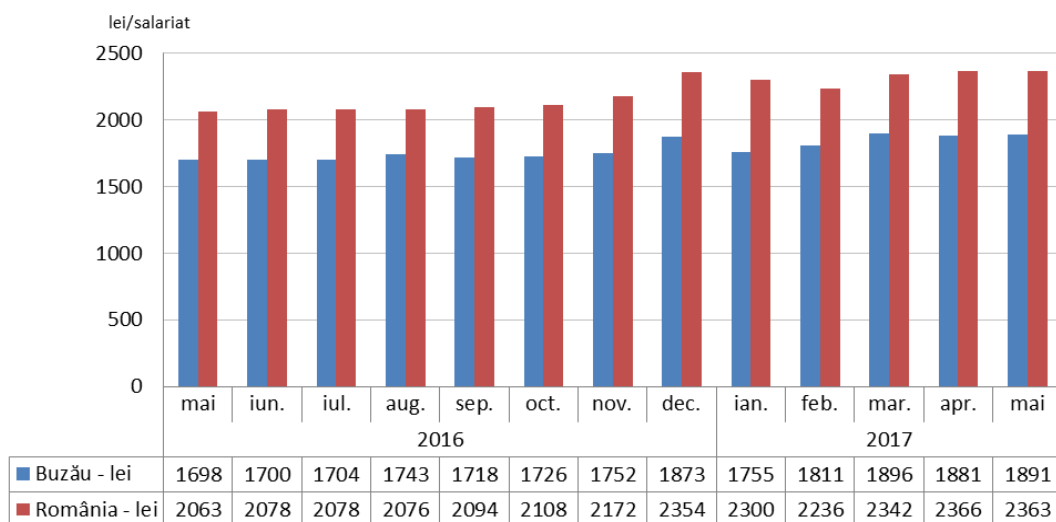


Câștigul salarial mediu nominal brut a fost în luna mai 2017 la nivelul județului Buzău de 2626 lei, mai mare cu 0,4 % față de luna precedentă și cu 11,9 % mai mare față de luna mai 2016.

Câștigul salarial mediu nominal brut la nivel național a fost de 3288 lei, cu 0,1% mai mic față de luna precedentă.

Câștigul salarial mediu nominal net realizat în luna mai 2017 în județul Buzău a fost de 1891 lei, în timp ce la nivel național a fost de 2363 lei.

Evoluția câștigului salarial mediu nominal net



Câștiguri salariale nete peste media județului s-au înregistrat în servicii (1984 lei), sub media județului înregistrându-se în industrie și construcții (1821 lei) și în agricultură, silvicultură și pescuit (1588 lei).

Față de luna mai 2016 câștigul salarial mediu nominal net a crescut cu 11,37 %, indicele prețurilor de consum a crescut în aceeași perioadă cu 0,64 %, rezultând o creștere a indicelui câștigului salarial real cu 10,66 %.

Într-un clasament național al județelor României, județul Buzău ocupă:

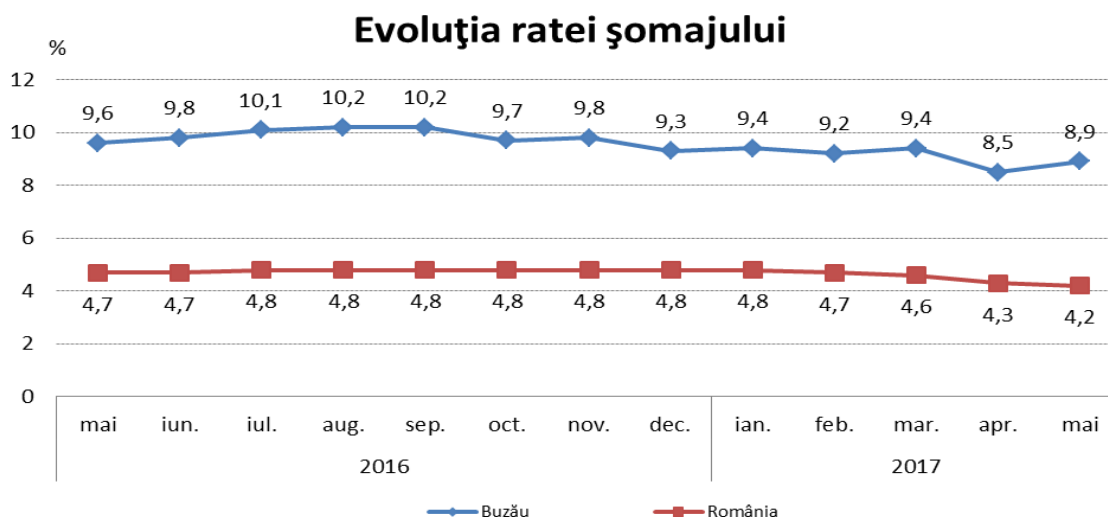
- locul al 26-lea după câștigul salarial mediu net
- locul al 31-lea după câștigul salarial mediu net în agricultură, silvicultură și pescuit
- locul al 24-lea după câștigul salarial mediu net în industrie și construcții
- locul al 29-lea după câștigul salarial mediu net în servicii.

5. Numărul șomerilor și rata șomajului

Numărul șomerilor înregistrați în evidențele Agenției Județene de Ocuparea Forței de Muncă Buzău la data de 31.05.2017 a fost de 16516 persoane, din care 6194 (37,5 %) femei.

Rata șomajului înregistrat la sfârșitul lunii mai 2017 a fost de 8,9 %, mai mic cu 0,7 puncte procentuale față de mai 2016.

Rata șomajului pentru femei, la sfârșitul lunii mai 2017, a fost cu 2,9 puncte procentuale mai mică decât cea înregistrată pentru bărbați (7,4 % față de 10,3 %).



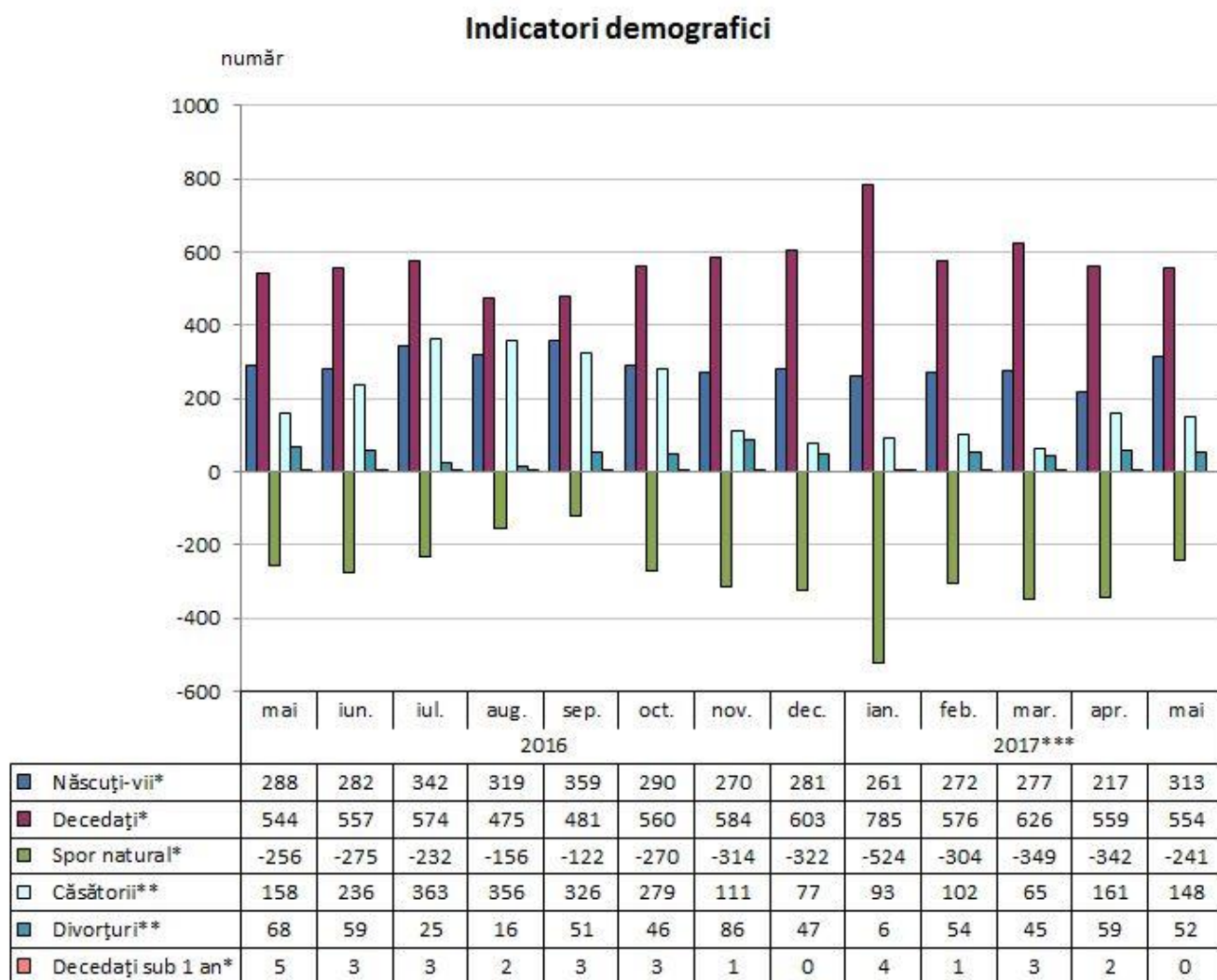
Într-un clasament descendent al județelor în funcție de nivelul atins de rata șomajului, județul Buzău se află pe locul 4, după județele Vaslui (10,5 %), Teleorman (9,7 %) și Galați (9,2 %).

La nivelul țării rata șomajului înregistrat la 31.05.2017 a fost de 4,2 %.

6. Indicatori demografici

În luna mai 2017 în județul Buzău s-au născut 313 copii, cu 96 mai mulți față de luna precedentă și cu 25 față de luna mai 2016.

Numărul căsătoriilor încheiate la oficiile de stare civilă din județul Buzău în mai 2017 a fost de 148, mai multe cu 13 față de luna aprilie 2017, iar numărul divorțurilor pronunțate în luna mai 2017 a fost de 52, cu 7 mai puține decât numărul acestora înregistrat în luna aprilie 2017.



*) Date semidefinite; **) Date definitive; ***) Date provizorii

În luna mai 2017 județul Buzău se situează în clasamentul descrescător pe țară al județelor pe locul 37 referitor la sporul natural.

**Director executiv,
Cornelia Geambașu**



INSTITUTUL NAȚIONAL DE STATISTICĂ

DIRECȚIA JUDEȚEANĂ DE STATISTICĂ BUZĂU

Strada Ion Băieșu, bloc. D1-D2, parter
Telefon: 0238.719.718 Fax: 0238.719.719

e-iuniel : tele@buzau.insse.ro http://www.buzau.insse.ro

ANALIZA PRINCIPALILOR INDICATORI ECONOMICI-SOCIALI DIN JUDEȚUL BUZĂU LA SFÂRȘITUL LUNII IUNIE 2017

1. Industria

Indicele producției industriale a înregistrat în luna iunie 2017 o scădere cu 12,6 % comparativ cu luna iunie a anului precedent.

În perioada 01.01. – 30.06.2017 comparativ cu aceeași perioadă a anului 2016 s-a înregistrat o creștere cu 9,0 %.

Pe parcursul anului 2016, în luna iunie s-a înregistrat cea mai mare creștere a indicelui producției industriale (+ 12,0 %) comparativ cu luna iunie a anului precedent, iar cea mai mare scădere s-a înregistrat în luna august (- 14,6 %).

INDICII PRODUCȚIEI INDUSTRIALE serie brută

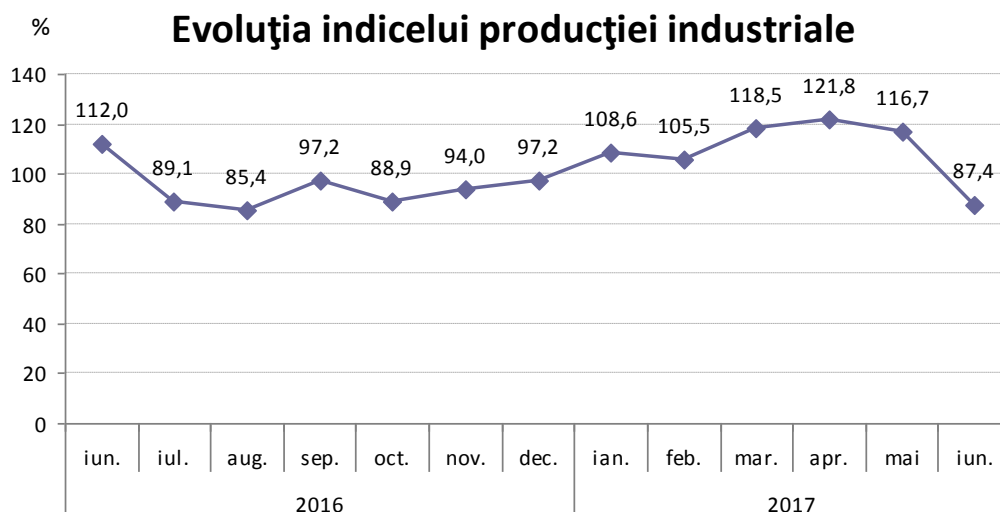
(%)

1. INDICII PRODUCȚIEI INDUSTRIALE (serie brută)	luna corespunzătoare din anul precedent = 100												1.1-30.VI.2017 față de 1.1-30.VI.2016 ¹⁾	
	2016						2017							
	iun.	iul.	aug.	sep.	oct.	nov.	dec.	ian.	feb.	mar.	apr.	mai		iun. ¹⁾
Total județ	112	89,1	85,4	97,2	88,9	94	97,2	108,6	105,5	118,5	121,8	116,7	87,4	109

¹⁾ Date provizorii

Notă: Sursa datelor o constituie capitolul PROD din Cercetarea statistică lunară privind indicatorii pe termen scurt în industrie (IND TS). Indicii producției industriale (IPI) caracterizează evoluția producției industriale totale la nivel de județ.

Indicele producției industriale măsoară evoluția rezultatelor activităților cu caracter industrial de la o perioadă la alta, acesta fiind un indice de volum. Pentru calculul IPI se utilizează date cantitative privind producția unui număr însemnat de produse, care constituie un eșantion reprezentativ pe principalele grupe industriale.



Cifra de afaceri din industrie realizată de agenții economici din județ, atât pe piața internă cât și pe cea externă, în luna iunie a anului 2017 comparativ cu luna iunie a anului precedent a înregistrat o creștere cu 19,8%.

În perioada 01.01. – 30.06.2017 față de perioada corespunzătoare a anului precedent, creșterea a fost de 15,4 %.

INDICII VALORICI AI CIFREI DE AFACERI DIN INDUSTRIE PE TOTAL (PIAȚA INTERNĂ ȘI PIAȚA EXTERNĂ)

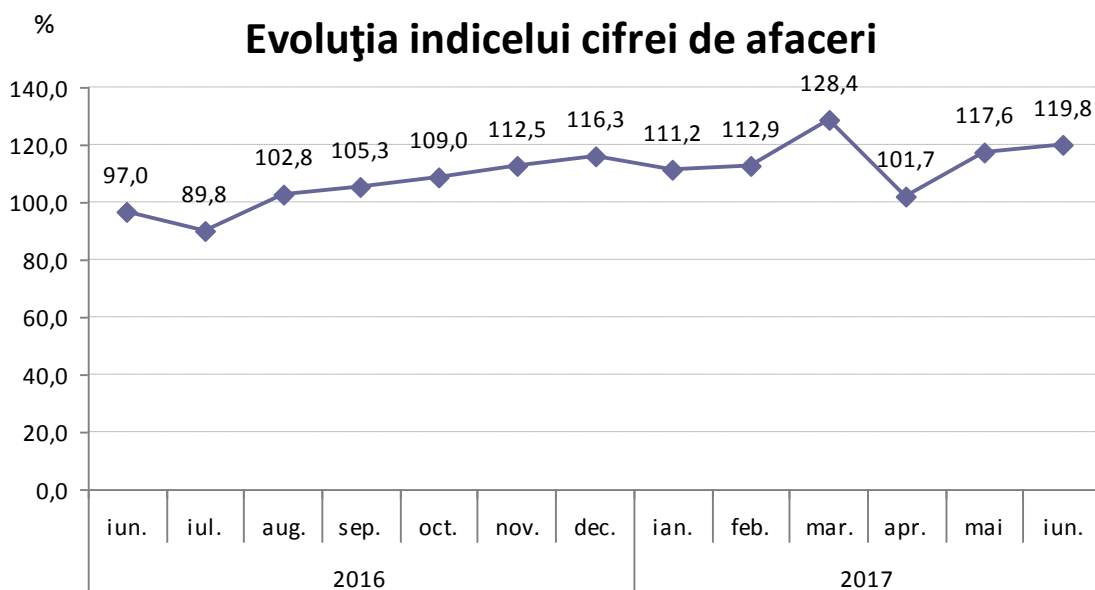
2. INDICII VALORICI AI CIFREI DE AFACERI DIN INDUSTRIE PE TOTAL (PIAȚA INTERNĂ ȘI PIAȚA EXTERNĂ)	luna corespunzătoare din anul precedent = 100													1.1-30.VI.2017 față de 1.1-30.VI.2016 ¹⁾
	2016						2017							
	iun.	iul.	aug.	sep.	oct.	nov.	dec.	ian.	feb.	mar.	apr.	mai	iun. ¹⁾	
Total județ	97	89,8	102,8	105,3	109	112,5	116,3	111,2	112,9	128,4	101,7	117,6	119,8	115,4

¹⁾ Date provizorii

Notă: Sursa datelor o constituie capitolul CA din Cercetarea statistică lunară privind indicatorii pe termen scurt în industrie (IND TS). Indicele valoric al cifrei de afaceri din industrie este calculat pe baza unei cercetări statistice selective care cuprinde toate întreprinderile cu peste 50 de salariați și un eșantion de întreprinderi cu 4-49 salariați. Conform recomandărilor europene indicii valorici ai cifrei de afaceri din industrie sunt calculați ca indici nedeflatați. Raportarea cifrei de afaceri pe județe se face după sediul central al întreprinderii furnizoare de date.

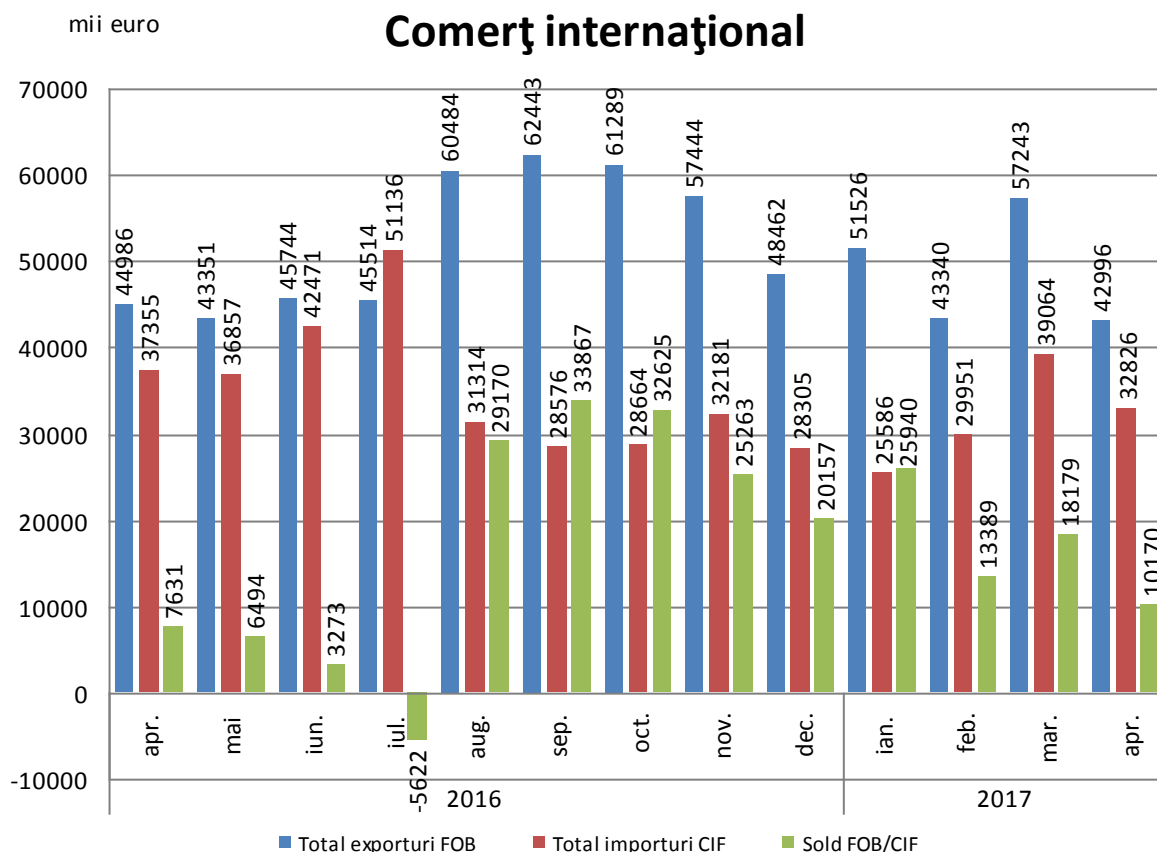
Indicii valorici ai cifrei de afaceri din industrie caracterizează evoluția veniturilor totale, înregistrate în perioada respectivă, provenite atât din activitățile principale, cât și din activitățile secundare ale întreprinderilor din eșantion.

Cifra de afaceri nu include TVA și veniturile din vânzarea sau transferul de mijloace fixe. Raportarea cifrei de afaceri pe județe se face după sediul central al întreprinderilor furnizoare de date.



2. Comerț exterior

Comerțul exterior realizat de agenții economici din județ s-a concretizat în perioada 01.01-30.04.2017 în exporturi în valoare de 195106 mii euro și importuri de 127428 mii euro, înregistrându-se un sold pozitiv al balanței comerțului exterior de + 67678 mii euro. Comparativ cu perioada 01.01-30.04.2016, valoarea mărfurilor exportate a crescut cu 21,7% (+ 34750 mii euro), iar a celor importate a scăzut cu 5,3 % (- 7081 mii euro).



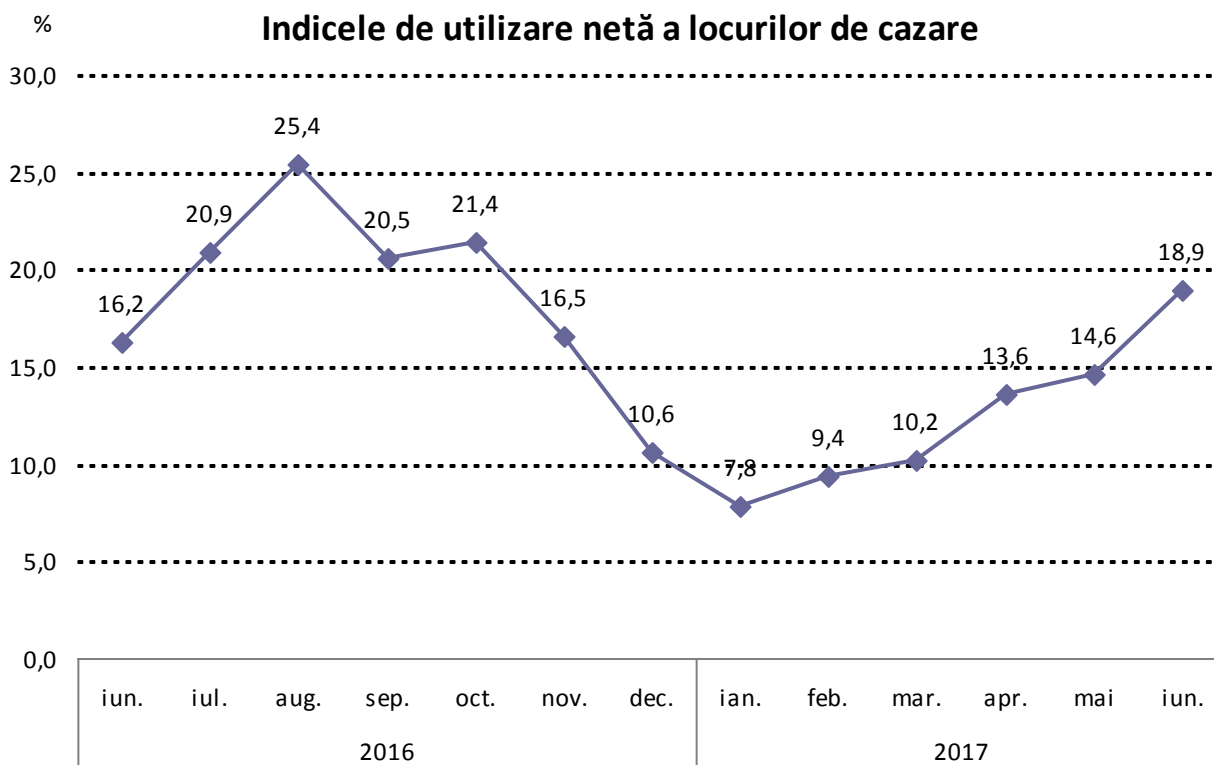
În perioada 01.01-30.04.2017, ponderi însemnate în structura **exporturilor** (conform clasificării din Nomenclatorul Combinat) s-au înregistrat la: metale comune și articole din acestea (26,43%, respectiv 51572 mii euro); materii textile și articole din acestea (26,42%, respectiv 51548 mii euro); grăsimi și uleiuri animale sau vegetale (11,5%, respectiv 22433 mii euro); produse alimentare, băuturi, tutun (7,1%, respectiv 13926 mii euro); animale vii și produse animale (5,2%, respectiv 10120 mii euro); în timp ce la **importuri** ponderi însemnate s-au înregistrat la: metale comune și articole din acestea (16,7%, respectiv 21220 mii euro); produse alimentare, băuturi, tutun (15,6%, respectiv 19844 mii euro); materii textile și articole din acestea (15,2%, respectiv 19400 mii euro); mașini, aparate și echipamente electrice (14,8%, respectiv 18889 mii euro); materiale plastice, cauciuc și articole din acestea (11,7%, respectiv 14933 mii euro).

3. Turism

În luna iunie 2017, structurile de cazare turistică din județul Buzău au găzduit un număr de 9211 turiști, mai mulți cu 1800 decât în luna mai 2017 și cu 2783 față de aceeași lună a anului precedent.

Cei mai mulți dintre aceștia au optat pentru cazarea la hoteluri (50,7 %) și la pensiuni agroturistice (19,7 %).

Numărul înnopțărilor în principalele structuri de cazare turistică din județul Buzău în luna iunie 2017 a fost de 19709, în creștere cu 27,0 % față de luna mai 2017 și cu 31,9 % față de luna iunie 2016.

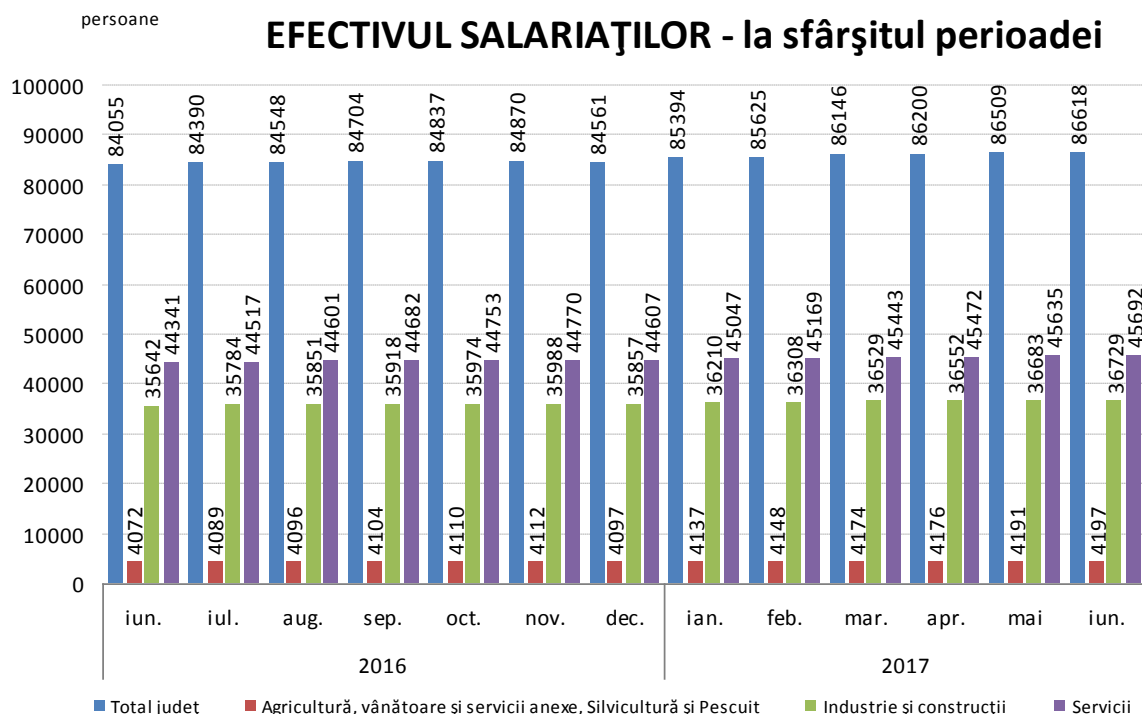


Indicele de utilizare netă a capacității de cazare turistică în funcțiune în județul Buzău în luna iunie 2017 a fost de 18,9 %, în creștere cu 4,3 puncte procentuale față de luna mai 2017 și cu 2,7 puncte procentuale față de luna iunie 2016.

STAREA SOCIALĂ

4. Forța de muncă

Efectivul salariaților din județul Buzău la sfârșitul lunii iunie 2017 a fost de 86618 persoane, în creștere cu 109 persoane față de sfârșitul lunii mai 2017 și cu 2563 persoane față de sfârșitul lunii iunie a anului precedent.

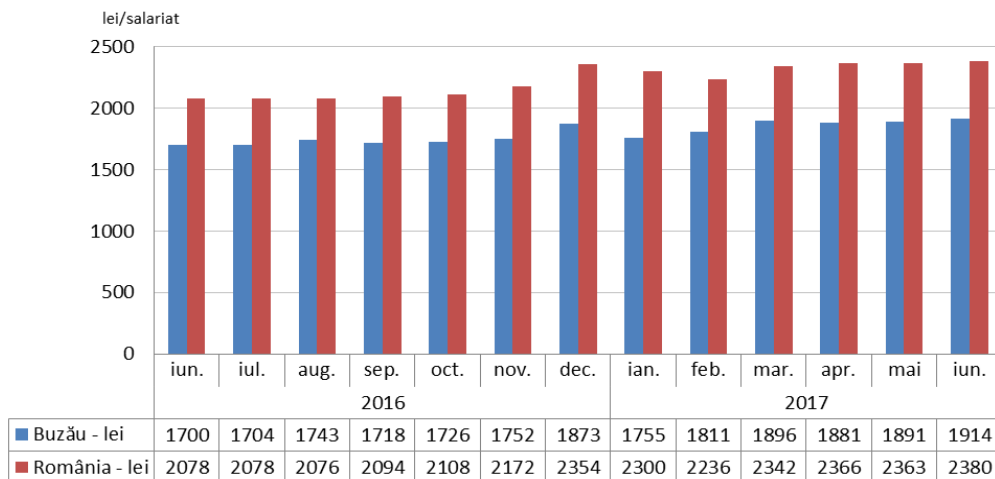


Câștigul salarial mediu nominal brut a fost în luna iunie 2017 la nivelul județului Buzău de 2659 lei, mai mare cu 1,3 % față de luna precedentă și cu 13,2 % mai mare față de luna iunie 2016.

Câștigul salarial mediu nominal brut la nivel național a fost de 3313 lei, cu 0,8% mai mare față de luna precedentă.

Câștigul salarial mediu nominal net realizat în luna iunie 2017 în județul Buzău a fost de 1914 lei, în timp ce la nivel național a fost de 2380 lei.

Evoluția câștigului salarial mediu nominal net



Câștiguri salariale nete peste media județului s-au înregistrat în servicii (2010 lei), sub media județului înregistrându-se în industrie și construcții (1859 lei) și în agricultură, silvicultură și pescuit (1512 lei).

Față de luna iunie 2016 câștigul salarial mediu nominal net a crescut cu 12,59 %, indicele prețurilor de consum a crescut în aceeași perioadă cu 0,85 %, rezultând o creștere a indicelui câștigului salarial real cu 11,64 %.

Într-un clasament național al județelor României, județul Buzău ocupă:

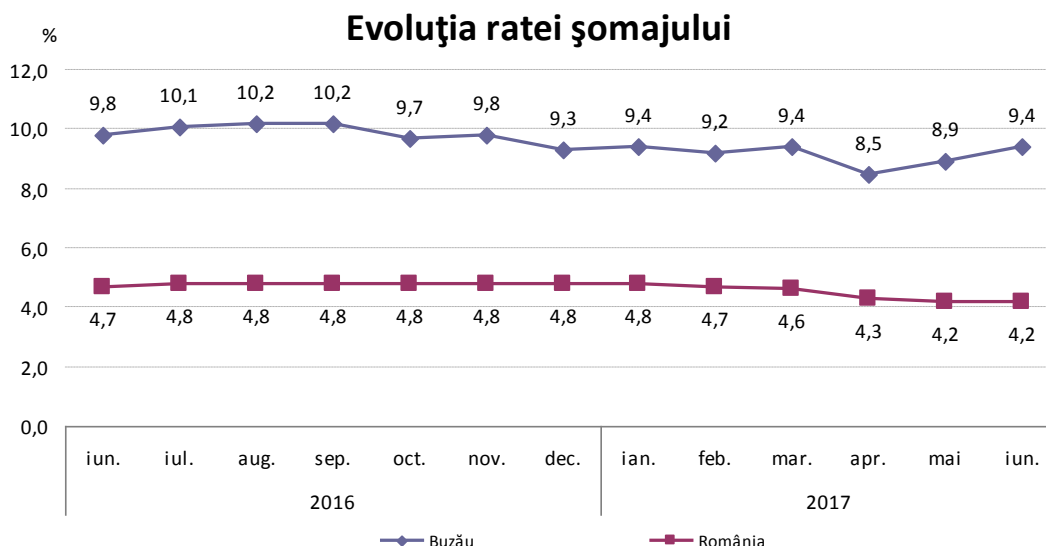
- locul al 23-lea după câștigul salarial mediu net
- locul al 37-lea după câștigul salarial mediu net în agricultură, silvicultură și pescuit
- locul al 24-lea după câștigul salarial mediu net în industrie și construcții
- locul al 26-lea după câștigul salarial mediu net în servicii.

5. Numărul șomerilor și rata șomajului

Numărul șomerilor înregistrați în evidențele Agenției Județene de Ocuparea Forței de Muncă Buzău la data de 30.06.2017 a fost de 17372 persoane, din care 6732 (38,8 %) femei.

Rata șomajului înregistrat la sfârșitul lunii iunie 2017 a fost de 9,4 %, mai mic cu 0,4 puncte procentuale față de iunie 2016.

Rata șomajului pentru femei, la sfârșitul lunii iunie 2017, a fost cu 2,6 puncte procentuale mai mică decât cea înregistrată pentru bărbați (8,0 % față de 10,6 %).



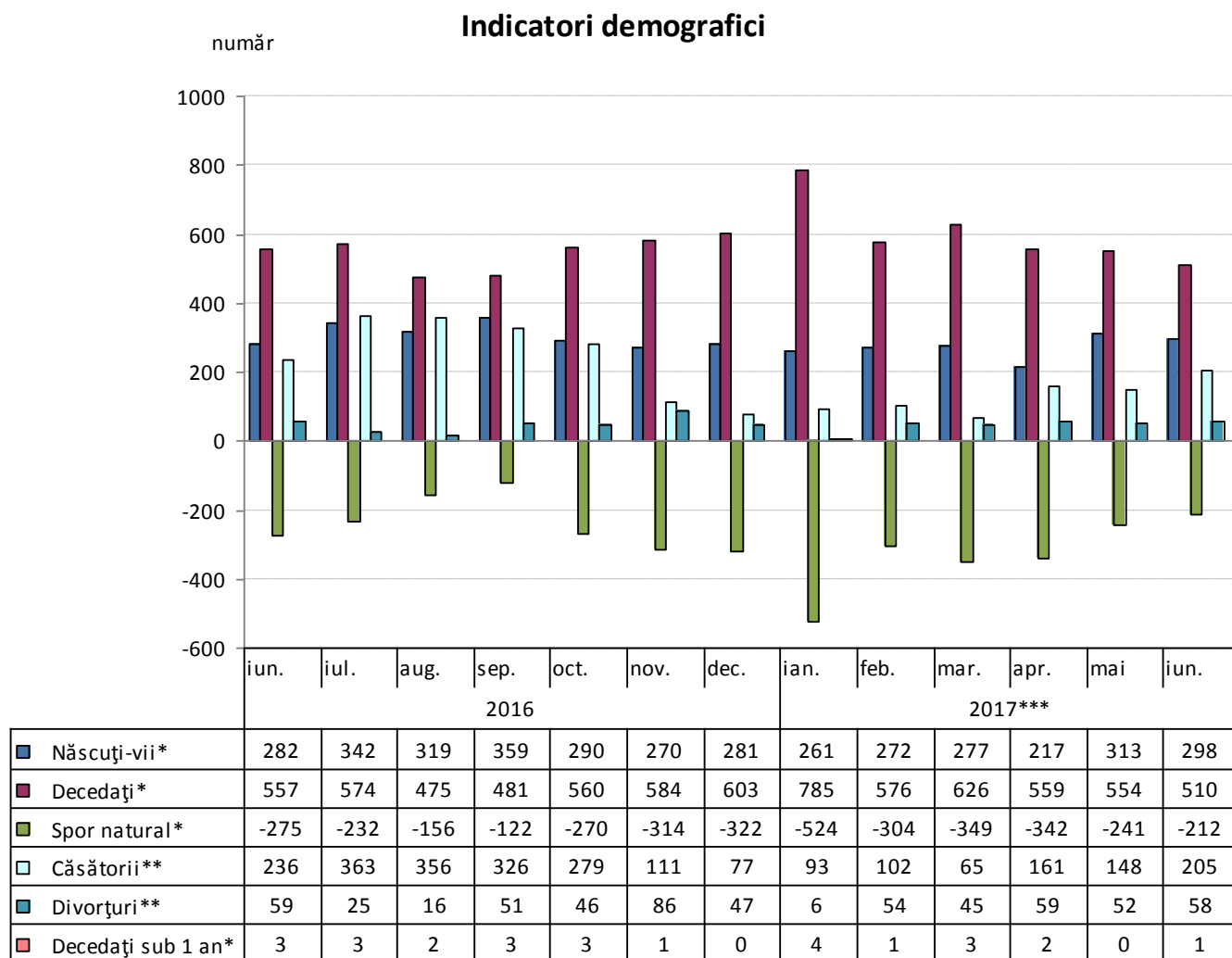
Într-un clasament descendent al județelor în funcție de nivelul atins de rata șomajului, județul Buzău se află pe locul 4, după județele Vaslui (10,3 %), Teleorman (9,8 %) și Galați (9,7 %).

La nivelul țării rata șomajului înregistrat la 30.06.2017 a fost de 4,2 %.

6. Indicatori demografici

În luna iunie 2017 în județul Buzău s-au născut 298 copii, cu 15 mai puțini față de luna precedentă și cu 16 mai mulți față de luna iunie 2016.

Numărul căsătoriilor încheiate la oficiile de stare civilă din județul Buzău în iunie 2017 a fost de 205, mai multe cu 57 față de luna mai 2017, iar numărul divorțurilor pronunțate în luna iunie 2017 a fost de 58, cu 6 mai multe decât numărul acestora înregistrat în luna mai 2017.



*) Date semidefnitive; **) Date definitive; ***) Date provizorii

În luna iunie 2017 județul Buzău se situează în clasamentul descrescător pe țară al județelor pe locul 38 referitor la sporul natural.

**Director executiv,
Cornelia Geambașu**



INSTITUTUL NAȚIONAL DE STATISTICĂ
DIRECȚIA JUDEȚEANĂ DE STATISTICĂ BUZĂU

Strada Ion Băieșu, bloc. D1-D2, parter
Telefon: 0238.719.718 Fax: 0238.719.719

e-mail : tele@buzau.insse.ro <http://www.buzau.insse.ro>

ANALIZA PRINCIPALILOR INDICATORI ECONOMICO-SOCIALI DIN JUDEȚUL BUZĂU LA SFÂRȘITUL LUNII IULIE 2017

1. Industria

Indicele producției industriale a înregistrat în luna iulie 2017 o scădere cu 0,6 % comparativ cu luna iulie a anului precedent.

În perioada 01.01. – 31.07.2017 comparativ cu aceeași perioadă a anului 2016 s-a înregistrat o creștere cu 7,5 %.

Pe parcursul anului 2017, în luna aprilie s-a înregistrat cea mai mare creștere a indicelui producției industriale (+ 21,8 %) comparativ cu luna aprilie a anului precedent, iar cea mai mare scădere s-a înregistrat în luna iunie (- 12,6 %).

INDICII PRODUCȚIEI INDUSTRIALE serie brută

(%)

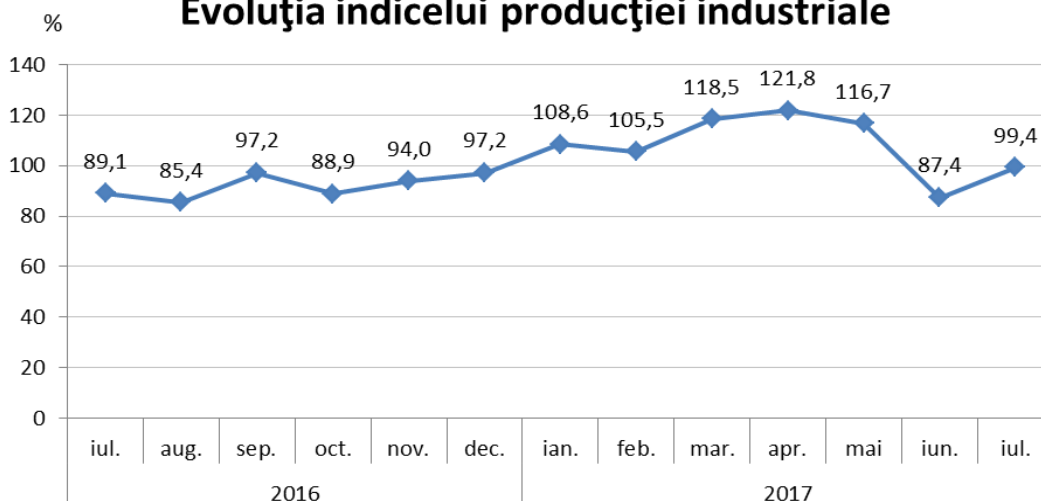
1. INDICII PRODUCȚIEI INDUSTRIALE (serie brută)	luna corespunzătoare din anul precedent = 100													1.1-31.VII.2017 față de 1.1-31.VII.2016 ¹⁾
	2016						2017							
	iul.	aug.	sep.	oct.	nov.	dec.	ian.	feb.	mar.	apr.	mai	iun.	iul. ¹⁾	
Total județ	89,1	85,4	97,2	88,9	94	97,2	108,6	105,5	118,5	121,8	116,7	87,4	99,4	107,5

¹⁾ Date provizorii

Notă: Sursa datelor o constituie capitolul PROD din Cercetarea statistică lunară privind indicatorii pe termen scurt în industrie (IND TS). Indicii producției industriale (IPI) caracterizează evoluția producției industriale totale la nivel de județ.

Indicele producției industriale măsoară evoluția rezultatelor activităților cu caracter industrial de la o perioadă la alta, acesta fiind un indice de volum. Pentru calculul IPI se utilizează date cantitative privind producția unui număr însemnat de produse, care constituie un eșantion reprezentativ pe principalele grupe industriale.

Evoluția indicelui producției industriale



Cifra de afaceri din industrie realizată de agenții economici din județ, atât pe piața internă cât și pe cea externă, în luna iulie a anului 2017 comparativ cu luna iulie a anului precedent a înregistrat o creștere cu 23,6%.

În perioada 01.01. – 31.07.2017 față de perioada corespunzătoare a anului precedent, creșterea a fost de 16,7 %.

INDICII VALORICI AI CIFREI DE AFACERI DIN INDUSTRIE PE TOTAL (PIAȚA INTERNĂ ȘI PIAȚA EXTERNĂ)

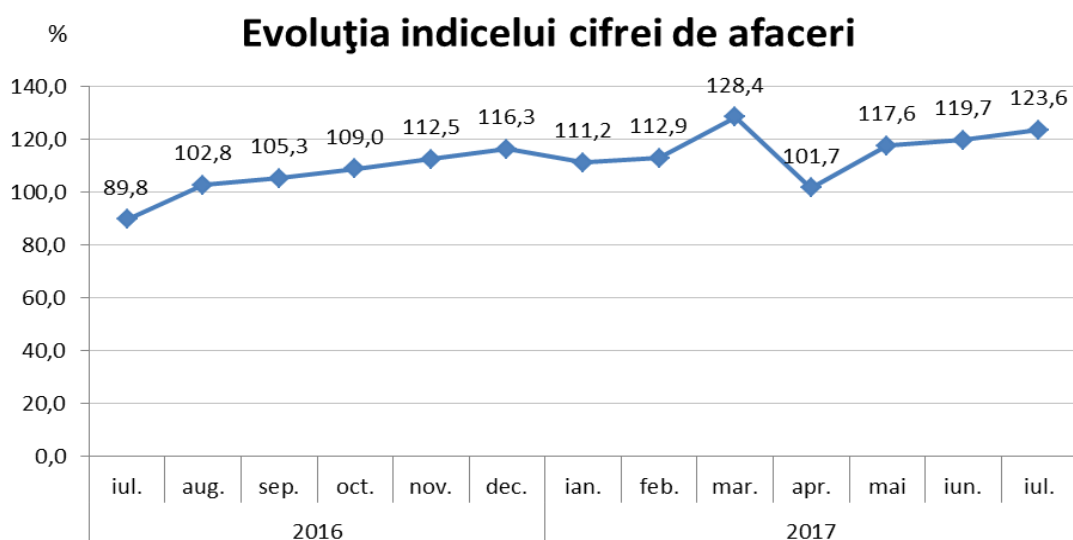
2. INDICII VALORICI AI CIFREI DE AFACERI DIN INDUSTRIE PE TOTAL (PIAȚA INTERNĂ ȘI PIAȚA EXTERNĂ)	luna corespunzătoare din anul precedent = 100													1.1-31.VII.2017 față de 1.1-31.VII.2016 ²⁾
	2016						2017							
	iul.	aug.	sep.	oct.	nov.	dec.	ian.	feb.	mar.	apr.	mai	iun. ¹⁾	iul. ²⁾	
Total județ	89,8	102,8	105,3	109	112,5	116,3	111,2	112,9	128,4	101,7	117,6	119,7	123,6	116,7

¹⁾ Date rectificate ²⁾ Date provizorii

Notă: Sursa datelor o constituie capitolul CA din Cercetarea statistică lunară privind indicatorii pe termen scurt în industrie (IND TS). Indicele valoric al cifrei de afaceri din industrie este calculat pe baza unei cercetări statistice selective care cuprinde toate întreprinderile cu peste 50 de salariați și un eșantion de întreprinderi cu 4-49 salariați. Conform recomandărilor europene indicii valorici ai cifrei de afaceri din industrie sunt calculați ca indici nedeflatați. Raportarea cifrei de afaceri pe județe se face după sediul central al întreprinderii furnizoare de date.

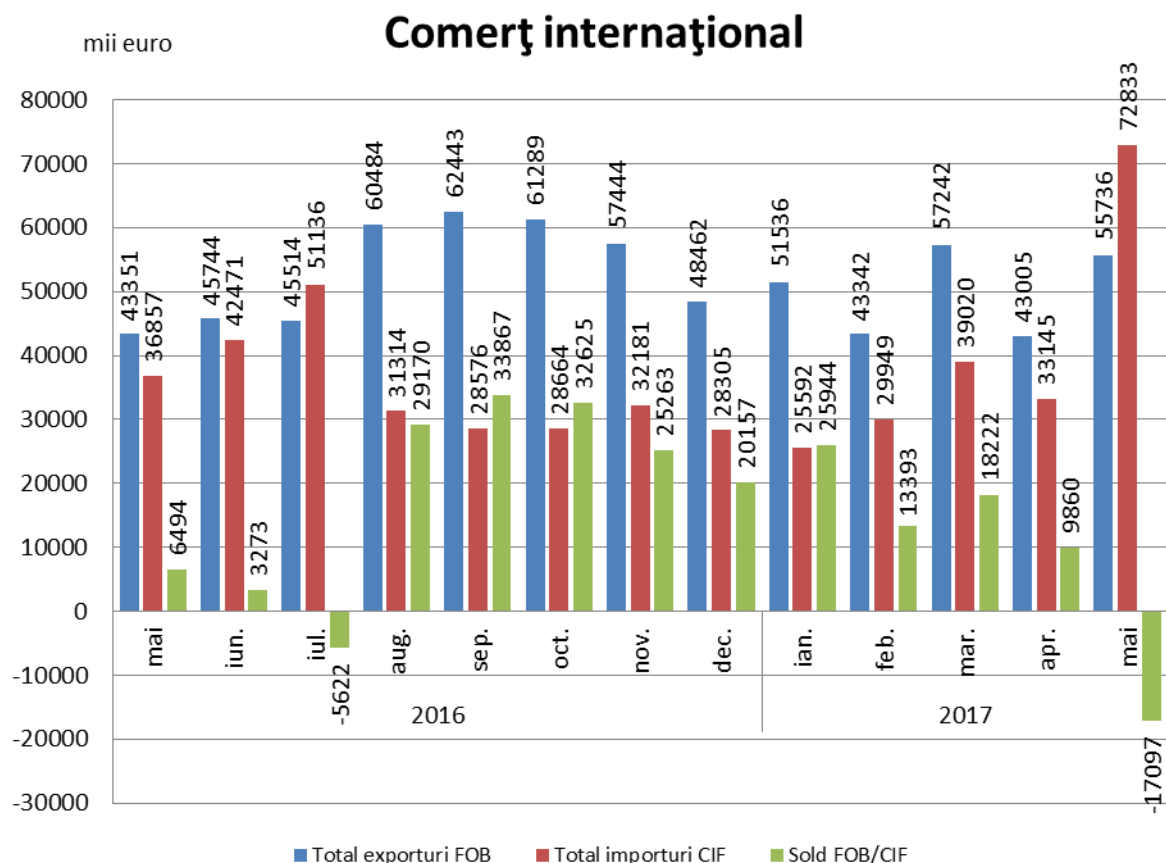
Indicii valorici ai cifrei de afaceri din industrie caracterizează evoluția veniturilor totale, înregistrate în perioada respectivă, provenite atât din activitățile principale, cât și din activitățile secundare ale întreprinderilor din eșantion.

Cifra de afaceri nu include TVA și veniturile din vânzarea sau transferul de mijloace fixe. Raportarea cifrei de afaceri pe județe se face după sediul central al întreprinderilor furnizoare de date.



2. Comerț exterior

Comerțul exterior realizat de agenții economici din județ s-a concretizat în perioada 01.01-31.05.2017 în exporturi în valoare de 250862 mii euro și importuri de 200539 mii euro, înregistrându-se un sold pozitiv al balanței comerțului exterior de + 50323 mii euro. Comparativ cu perioada 01.01-31.05.2016, valoarea mărfurilor exportate a crescut cu 23,1% (+ 47155 mii euro), iar a celor importate cu 17,0 % (+ 29173 mii euro).



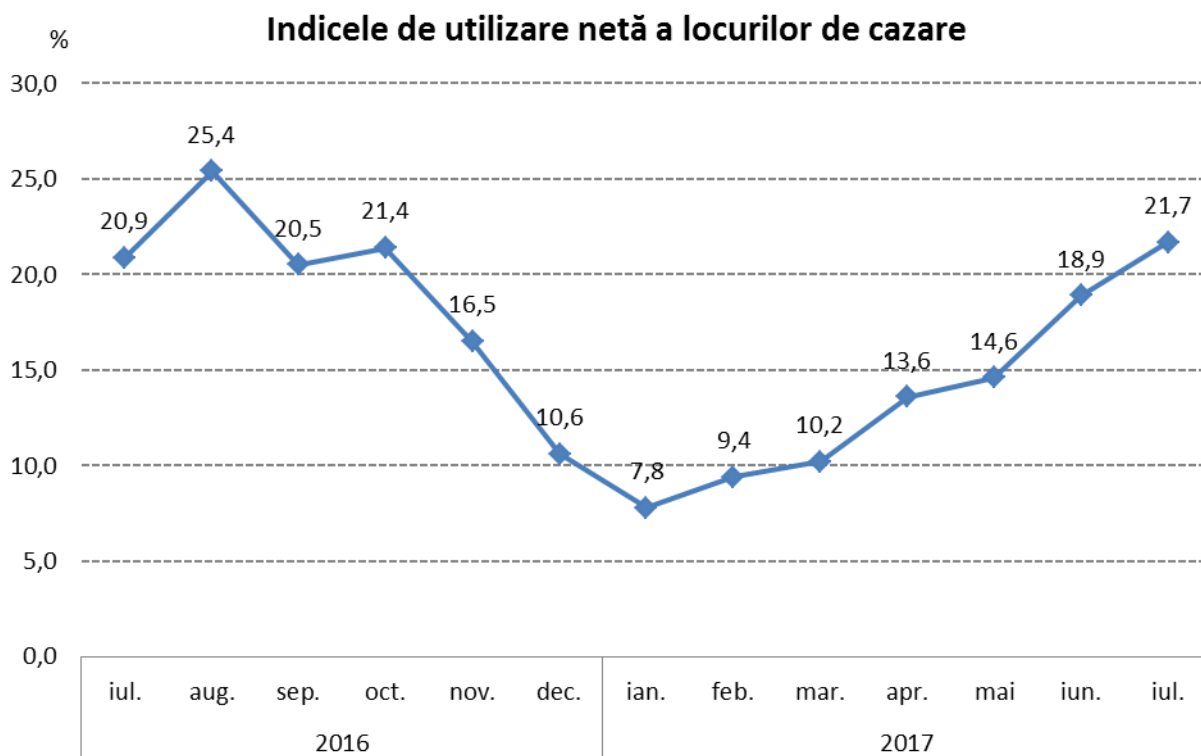
În perioada 01.01-31.05.2017, ponderi însemnate în structura **exporturilor** (conform clasificării din Nomenclatorul Combinat) s-au înregistrat la: metale comune și articole din acestea (26,4%, respectiv 66313 mii euro); materii textile și articole din acestea (26,3%, respectiv 66031 mii euro); grăsimi și uleiuri animale sau vegetale (11,1%, respectiv 27961 mii euro); produse alimentare, băuturi, tutun (8,0%, respectiv 20026 mii euro); animale vii și produse animale (5,2%, respectiv 13102 mii euro); în timp ce la **importuri** ponderi însemnate s-au înregistrat la: produse vegetale (21,6%, respectiv 43267 mii euro); metale comune și articole din acestea (13,8%, respectiv 27602 mii euro); mașini, aparate și echipamente electrice (13,5%, respectiv 27049 mii euro); materii textile și articole din acestea (12,6%, respectiv 25318 mii euro); produse alimentare, băuturi, tutun (11,3%, respectiv 22584 mii euro).

3. Turism

În luna iulie 2017, structurile de cazare turistică din județul Buzău au găzduit un număr de 10623 turiști, mai mulți cu 1412 decât în luna iunie 2017 și cu 2554 față de aceeași lună a anului precedent.

Cei mai mulți dintre aceștia au optat pentru cazarea la hoteluri (45,6 %) și la pensiuni agroturistice (25,3 %).

Numărul înnoptărilor în principalele structuri de cazare turistică din județul Buzău în luna iulie 2017 a fost de 23419, în creștere cu 18,8 % față de luna iunie 2017 și cu 14,1 % față de luna iulie 2016.

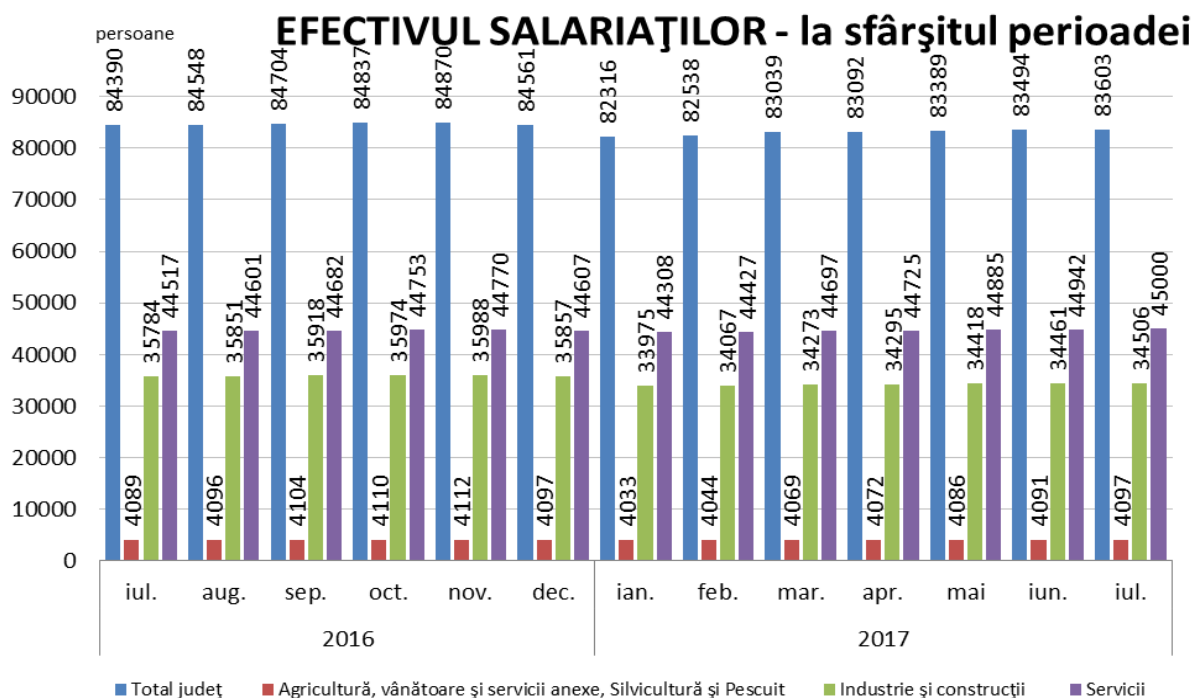


Indicele de utilizare netă a capacității de cazare turistică în funcțiune în județul Buzău în luna iulie 2017 a fost de 21,7 %, în creștere cu 2,8 puncte procentuale față de luna iunie 2017 și cu 0,8 puncte procentuale față de luna iulie 2016.

STAREA SOCIALĂ

4. Forța de muncă

Efectivul salariaților din județul Buzău la sfârșitul lunii iulie 2017 a fost de 83603 persoane, în creștere cu 109 persoane față de sfârșitul lunii iunie 2017 și în scădere cu 787 persoane față de sfârșitul lunii iulie a anului precedent.

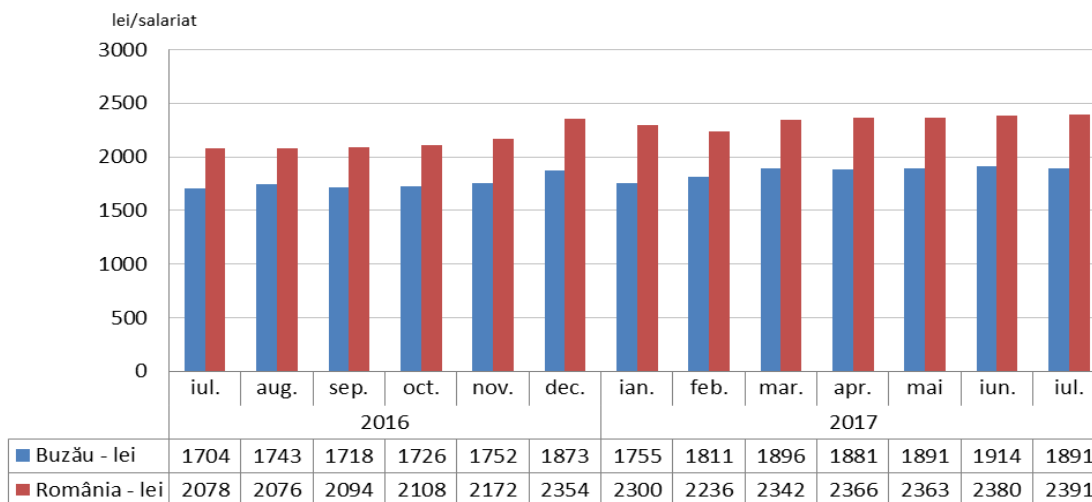


Câștigul salarial mediu nominal brut a fost în luna iulie 2017 la nivelul județului Buzău de 2630 lei, mai mic cu 1,1 % față de luna precedentă și cu 11,6 % mai mare față de luna iulie 2016.

Câștigul salarial mediu nominal brut la nivel național a fost de 3329 lei, cu 0,5% mai mare față de luna precedentă.

Câștigul salarial mediu nominal net realizat în luna iulie 2017 în județul Buzău a fost de 1891 lei, în timp ce la nivel național a fost de 2391 lei.

Evoluția câștigului salarial mediu nominal net



Câștiguri salariale nete peste media județului s-au înregistrat în servicii (1985 lei), sub media județului înregistrându-se în industrie și construcții (1810 lei) și în agricultură, silvicultură și pescuit (1677 lei).

Față de luna iulie 2016 câștigul salarial mediu nominal net a crescut cu 10,97 %, indicele prețurilor de consum a crescut în aceeași perioadă cu 1,42 %, rezultând o creștere a indicelui câștigului salarial real cu 9,42 %.

Într-un clasament național al județelor României, județul Buzău ocupă:

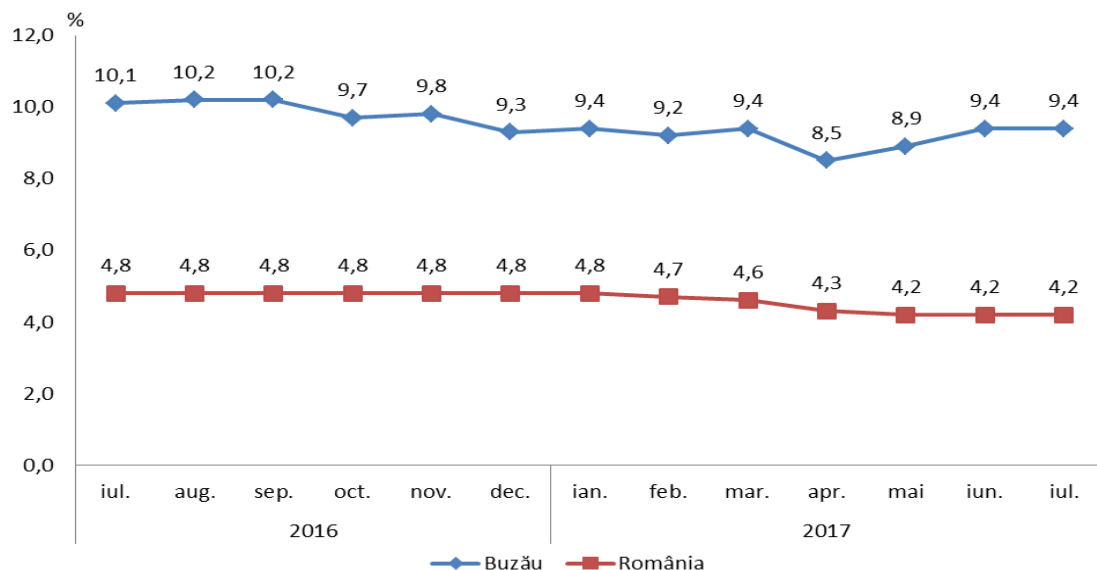
- locul al 33-lea după câștigul salarial mediu net;
- locul al 37-lea după câștigul salarial mediu net în agricultură, silvicultură și pescuit;
- locul al 27-lea după câștigul salarial mediu net în industrie și construcții;
- locul al 31-lea după câștigul salarial mediu net în servicii.

5. Numărul șomerilor și rata șomajului

Numărul șomerilor înregistrați în evidențele Agenției Județene de Ocuparea Forței de Muncă Buzău la data de 31.07.2017 a fost de 17429 persoane, din care 6929 (39,8 %) femei.

Rata șomajului înregistrat la sfârșitul lunii iulie 2017 a fost de 9,4 %, mai mic cu 0,7 puncte procentuale față de iulie 2016.

Rata șomajului pentru femei, la sfârșitul lunii iulie 2017, a fost cu 2,3 puncte procentuale mai mică decât cea înregistrată pentru bărbați (8,2 % față de 10,5 %).



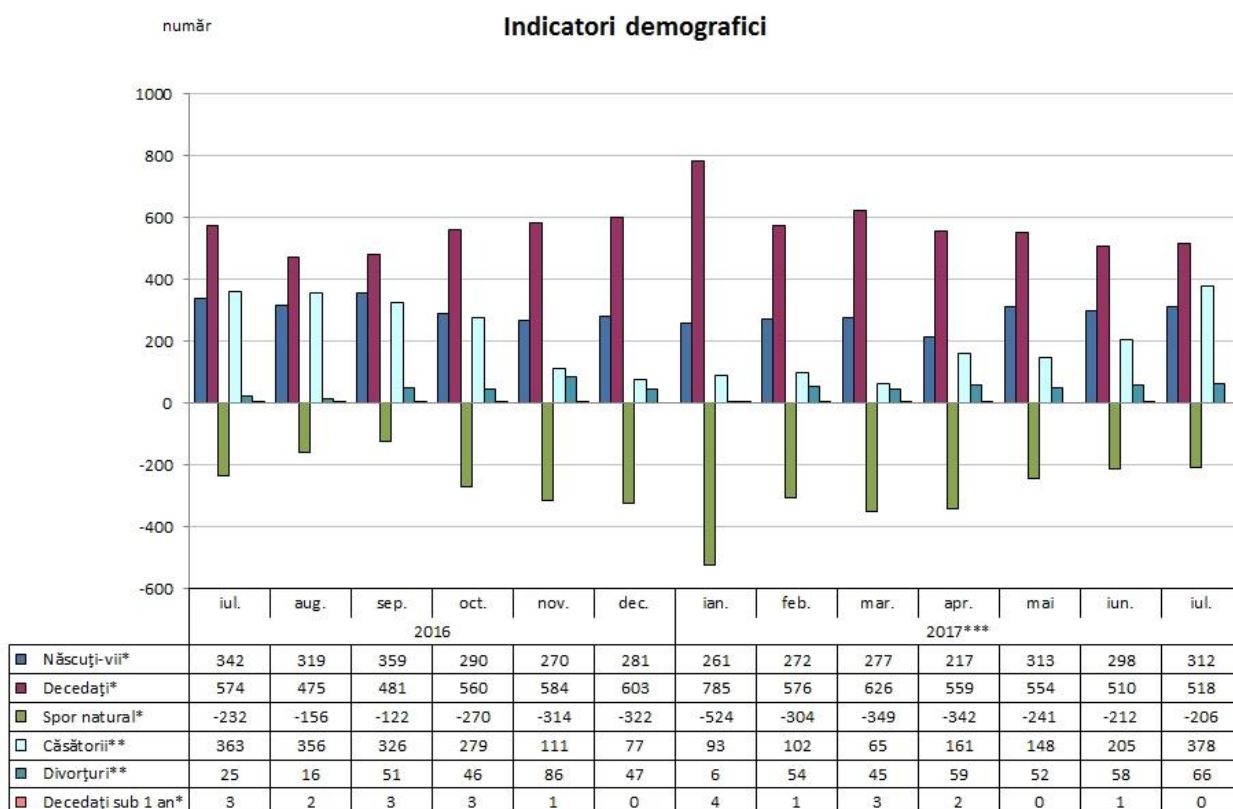
Într-un clasament descendent al județelor în funcție de nivelul atins de rata șomajului, județul Buzău se află pe locul 4, după județele Vaslui (10,4 %), Teleorman (10,2 %) și Galați (9,7 %).

La nivelul țării rata șomajului înregistrat la 31.07.2017 a fost de 4,2 %.

6. Indicatori demografici

În luna iulie 2017 în județul Buzău s-au născut 312 copii, cu 14 mai mulți față de luna precedentă și cu 30 mai puțini față de luna iulie 2016.

Numărul căsătoriilor încheiate la oficiile de stare civilă din județul Buzău în iulie 2017 a fost de 378, mai multe cu 173 față de luna iunie 2017, iar numărul divorțurilor pronunțate în luna iulie 2017 a fost de 66, cu 8 mai multe decât numărul acestora înregistrat în luna iunie 2017.



*) Date semidefnitive; **) Date definitive; ***) Date provizorii

În luna iulie 2017 județul Buzău se situează în clasamentul descrescător pe țară al județelor pe locul 37 referitor la sporul natural.

Director executiv,
Cornelia Geambașu



INSTITUTUL NAȚIONAL DE STATISTICĂ

DIRECȚIA JUDEȚEANĂ DE STATISTICĂ BUZĂU

Strada Ion Băieșu, bloc. D1-D2, parter
Telefon: 0238.719.718 Fax: 0238.719.719

e-mail : tele@buzau.insse.ro http://www.buzau.insse.ro

ANALIZA PRINCIPALILOR INDICATORI ECONOMICI-SOCIALI DIN JUDEȚUL BUZĂU LA SFÂRȘITUL LUNII AUGUST 2017

1. Industria

Indicele producției industriale a înregistrat în luna august 2017 o creștere cu 37,8 % comparativ cu luna august a anului precedent.

În perioada 01.01. – 31.08.2017 comparativ cu aceeași perioadă a anului 2016 s-a înregistrat o creștere cu 10,9 %.

Pe parcursul anului 2017, în luna august s-a înregistrat cea mai mare creștere a indicelui producției industriale (+37,8%) comparativ cu luna august a anului precedent, iar cea mai mare scădere s-a înregistrat în luna iunie (- 12,6 %).

INDICII PRODUCȚIEI INDUSTRIALE serie brută

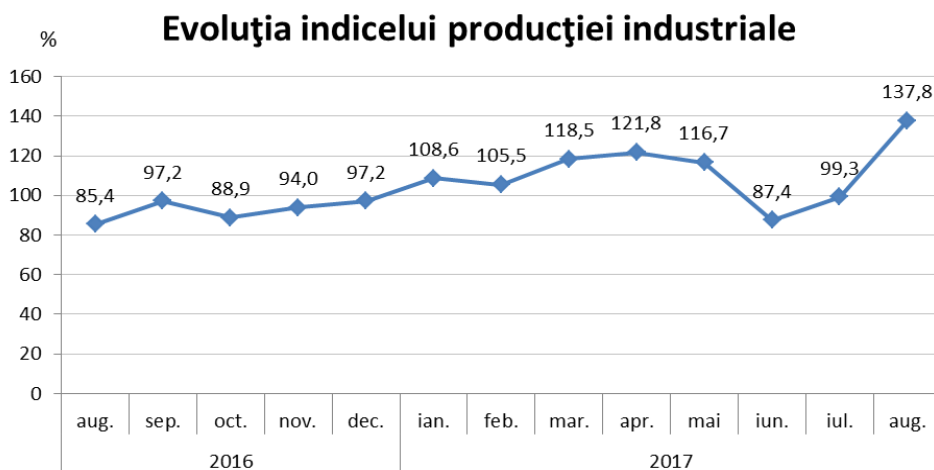
(%)

1. INDICII PRODUCȚIEI INDUSTRIALE (serie brută)	luna corespunzătoare din anul precedent = 100												1.1-31.VIII.2017 față de 1.1-31.VIII.2016 ²⁾	
	2016					2017								
	aug.	sep.	oct.	nov.	dec.	ian.	feb.	mar.	apr.	mai	iun.	iul. ¹⁾		aug. ²⁾
Total județ	85,4	97,2	88,9	94	97,2	108,6	105,5	118,5	121,8	116,7	87,4	99,3	137,8	110,9

¹⁾ Date rectificate ²⁾ Date provizorii

Notă: Sursa datelor o constituie capitolul PROD din Cercetarea statistică lunară privind indicatorii pe termen scurt în industrie (IND TS). Indicii producției industriale (IPI) caracterizează evoluția producției industriale totale la nivel de județ.

Indicele producției industriale măsoară evoluția rezultatelor activităților cu caracter industrial de la o perioadă la alta, acesta fiind un indice de volum. Pentru calculul IPI se utilizează date cantitative privind producția unui număr însemnat de produse, care constituie un eșantion reprezentativ pe principalele grupe industriale.



Cifra de afaceri din industrie realizată de agenții economici din județ, atât pe piața internă cât și pe cea externă, în luna august a anului 2017 comparativ cu luna august a anului precedent a înregistrat o creștere cu 25,3%.

În perioada 01.01. – 31.08.2017 față de perioada corespunzătoare a anului precedent, creșterea a fost de 17,9 %.

INDICII VALORICI AI CIFREI DE AFACERI DIN INDUSTRIE PE TOTAL (PIAȚA INTERNĂ ȘI PIAȚA EXTERNĂ)

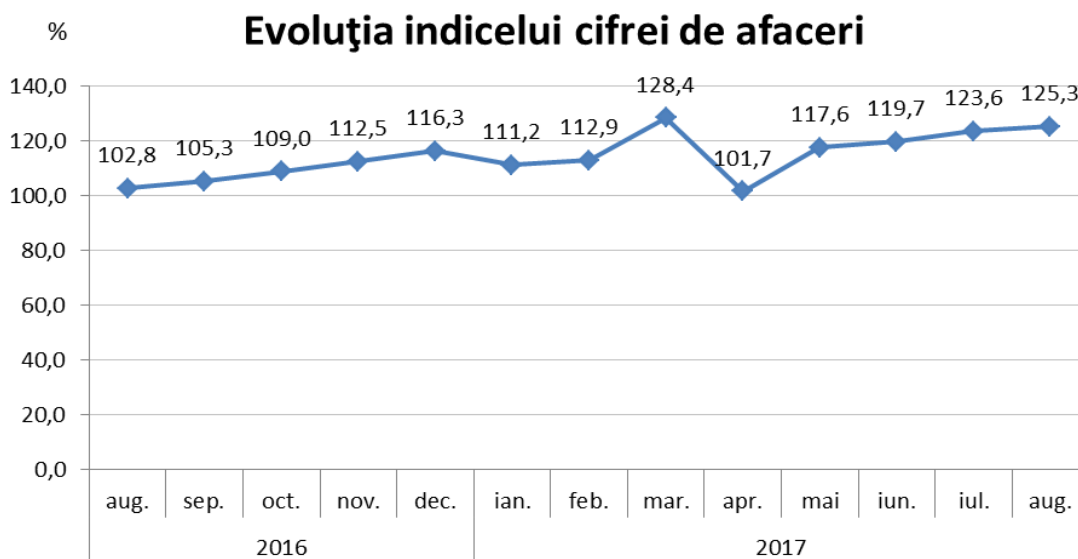
2. INDICII VALORICI AI CIFREI DE AFACERI DIN INDUSTRIE PE TOTAL (PIAȚA INTERNĂ ȘI PIAȚA EXTERNĂ)	luna corespunzătoare din anul precedent = 100													1.1-31.VIII.2017 față de 1.1-31.VIII.2016 ¹⁾
	2016					2017								
	aug.	sep.	oct.	nov.	dec.	ian.	feb.	mar.	apr.	mai	iun.	iul.	aug. ¹⁾	
Total județ	102,8	105,3	109	112,5	116,3	111,2	112,9	128,4	101,7	117,6	119,7	123,6	125,3	117,9

¹⁾ Date provizorii

Notă: Sursa datelor o constituie capitolul CA din Cercetarea statistică lunară privind indicatorii pe termen scurt în industrie (IND TS). Indicele valoric al cifrei de afaceri din industrie este calculat pe baza unei cercetări statistice selective care cuprinde toate întreprinderile cu peste 50 de salariați și un eșantion de întreprinderi cu 4-49 salariați. Conform recomandărilor europene indicii valorici ai cifrei de afaceri din industrie sunt calculați ca indici nedeflatați. Raportarea cifrei de afaceri pe județe se face după sediul central al întreprinderii furnizoare de date.

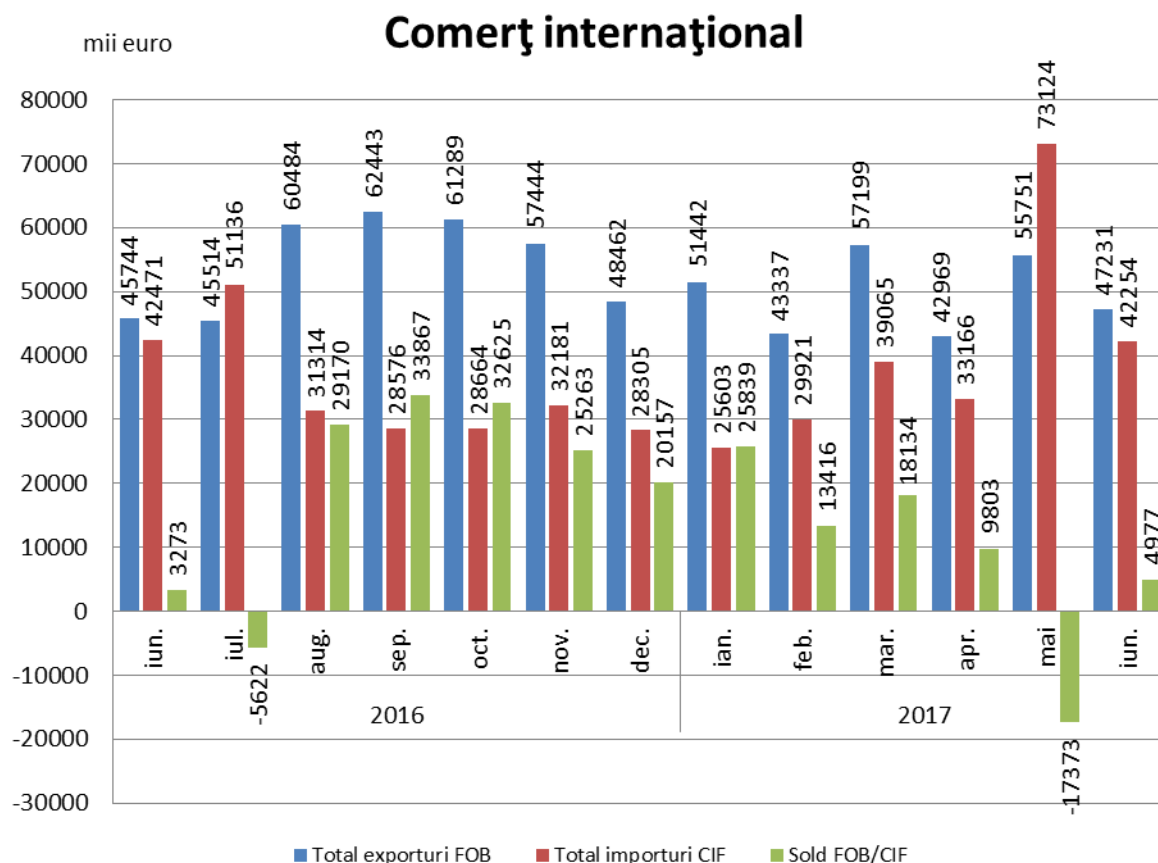
Indicii valorici ai cifrei de afaceri din industrie caracterizează evoluția veniturilor totale, înregistrate în perioada respectivă, provenite atât din activitățile principale, cât și din activitățile secundare ale întreprinderilor din eșantion.

Cifra de afaceri nu include TVA și veniturile din vânzarea sau transferul de mijloace fixe. Raportarea cifrei de afaceri pe județe se face după sediul central al întreprinderilor furnizoare de date.



2. Comerț exterior

Comerțul exterior realizat de agenții economici din județ s-a concretizat în perioada 01.01-30.06.2017 în exporturi în valoare de 297928 mii euro și importuri de 243132 mii euro, înregistrându-se un sold pozitiv al balanței comerțului exterior de + 54796 mii euro. Comparativ cu perioada 01.01-30.06.2016, valoarea mărfurilor exportate a crescut cu 19,4% (+ 48477 mii euro), iar a celor importate cu 13,7 % (+ 29295 mii euro).



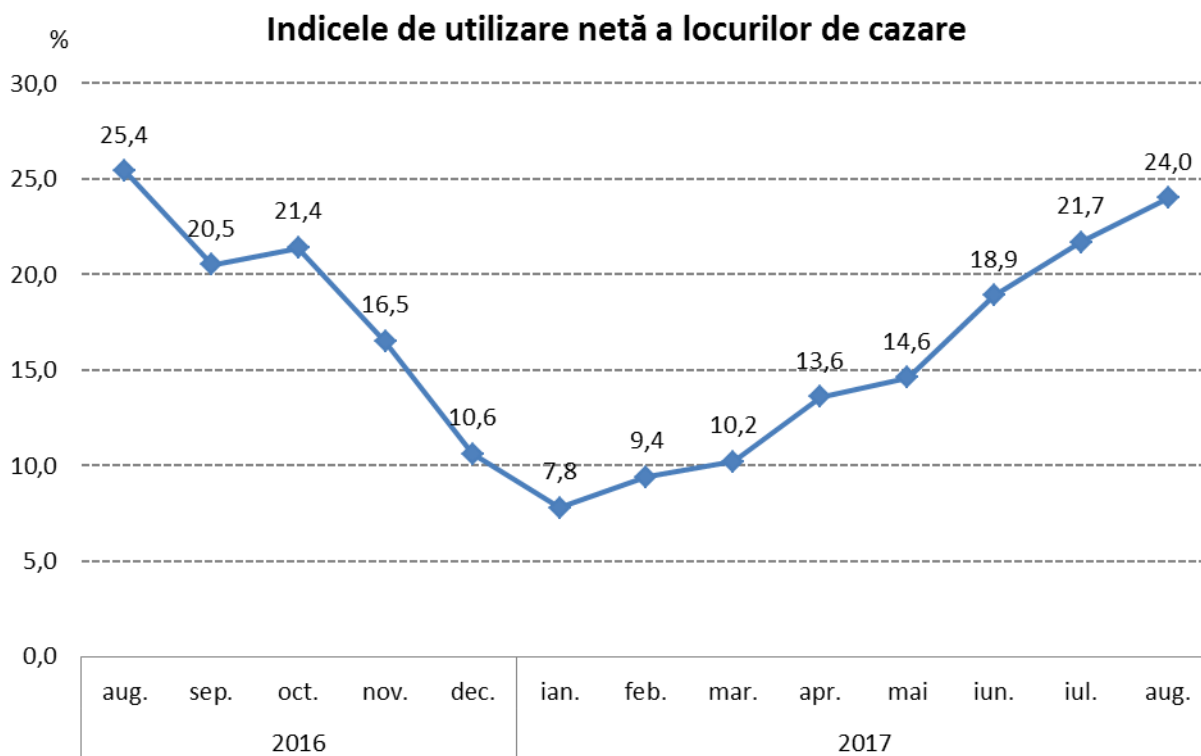
În perioada 01.01-30.06.2017, ponderi însemnate în structura **exporturilor** (conform clasificării din Nomenclatorul Combinat) s-au înregistrat la: metale comune și articole din acestea (27,2%, respectiv 80972 mii euro); materii textile și articole din acestea (26,8%, respectiv 79767 mii euro); grăsimi și uleiuri animale sau vegetale (9,8%, respectiv 29107 mii euro); produse alimentare, băuturi, tutun (7,8%, respectiv 23164 mii euro); animale vii și produse animale (5,4%, respectiv 15968 mii euro); în timp ce la **importuri** ponderi însemnate s-au înregistrat la: produse vegetale (18,9%, respectiv 46018 mii euro); produse alimentare, băuturi, tutun (14,3%, respectiv 34760 mii euro); metale comune și articole din acestea (13,8%, respectiv 33651 mii euro); mașini, aparate și echipamente electrice (13,7%, respectiv 33212 mii euro); materii textile și articole din acestea (12,1%, respectiv 29485 mii euro).

3. Turism

În luna august 2017, structurile de cazare turistică din județul Buzău au găzduit un număr de 11940 turiști, mai mulți cu 1317 decât în luna iulie 2017 și cu 2584 față de aceeași lună a anului precedent.

Cei mai mulți dintre aceștia au optat pentru cazarea la hoteluri (43,8 %) și la pensiuni agroturistice (26,5 %).

Numărul înnopțărilor în principalele structuri de cazare turistică din județul Buzău în luna august 2017 a fost de 25806, în creștere cu 10,2 % față de luna iulie 2017 și cu 3,1 % față de luna august 2016.

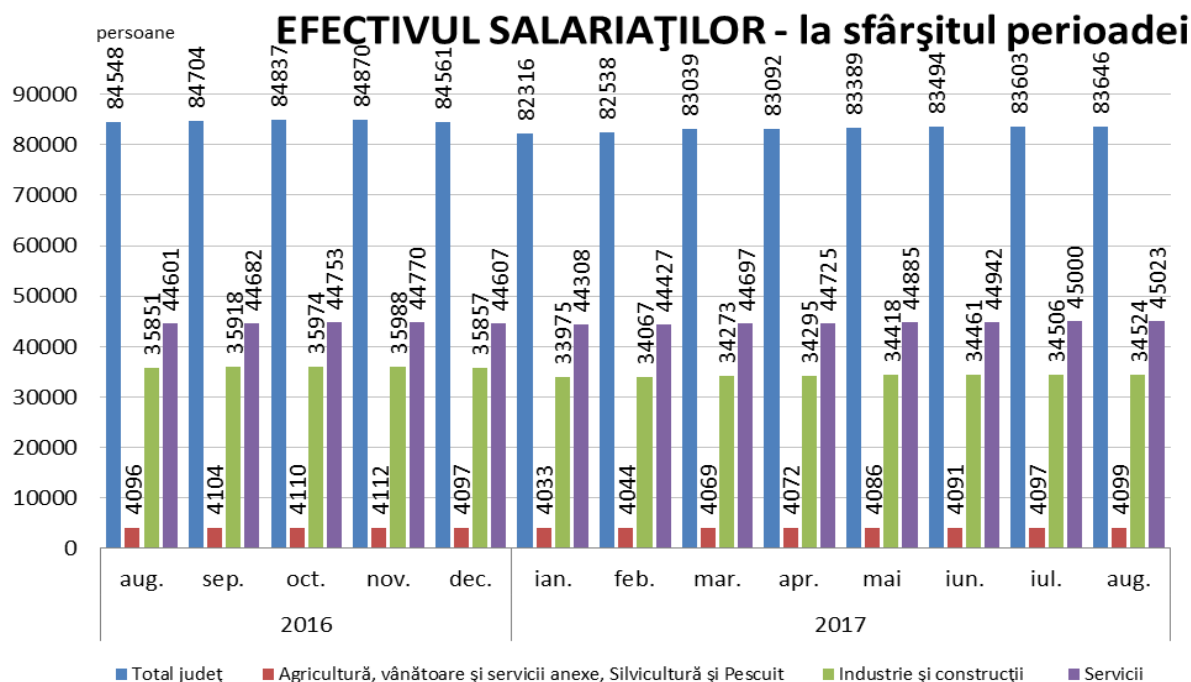


Indicele de utilizare netă a capacității de cazare turistică în funcțiune în județul Buzău în luna august 2017 a fost de 24,0 %, în creștere cu 2,3 puncte procentuale față de luna iulie 2017 și în scădere cu 1,4 puncte procentuale față de luna august 2016.

STAREA SOCIALĂ

4. Forța de muncă

Efectivul salariaților din județul Buzău la sfârșitul lunii august 2017 a fost de 83646 persoane, în creștere cu 43 persoane față de sfârșitul lunii iulie 2017 și în scădere cu 902 persoane față de sfârșitul lunii august a anului precedent.

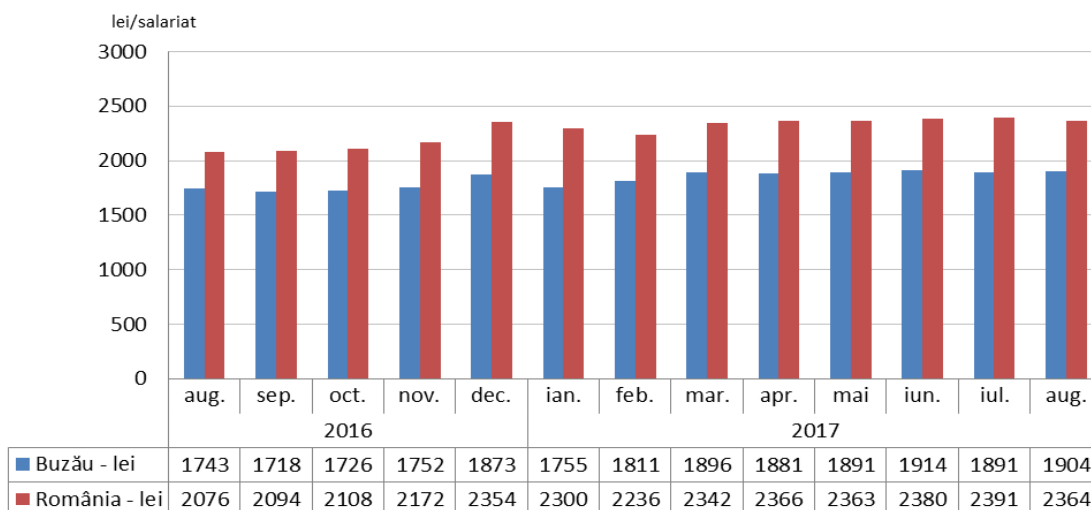


Câștigul salarial mediu nominal brut a fost în luna august 2017 la nivelul județului Buzău de 2646 lei, mai mare cu 0,6 % față de luna precedentă și cu 9,7 % mai mare față de luna august 2016.

Câștigul salarial mediu nominal brut la nivel național a fost de 3290 lei, cu 1,2% mai mic față de luna precedentă.

Câștigul salarial mediu nominal net realizat în luna august 2017 în județul Buzău a fost de 1904 lei, în timp ce la nivel național a fost de 2364 lei.

Evoluția câștigului salarial mediu nominal net



Câștiguri salariale nete peste media județului s-au înregistrat în servicii (1969 lei), sub media județului înregistrându-se în industrie și construcții (1863 lei) și în agricultură, silvicultură și pescuit (1631 lei).

Față de luna august 2016 câștigul salarial mediu nominal net a crescut cu 9,24 %, indicele prețurilor de consum a crescut în aceeași perioadă cu 1,15 %, rezultând o creștere a indicelui câștigului salarial real cu 8,00 %.

Într-un clasament național al județelor României, județul Buzău ocupă:

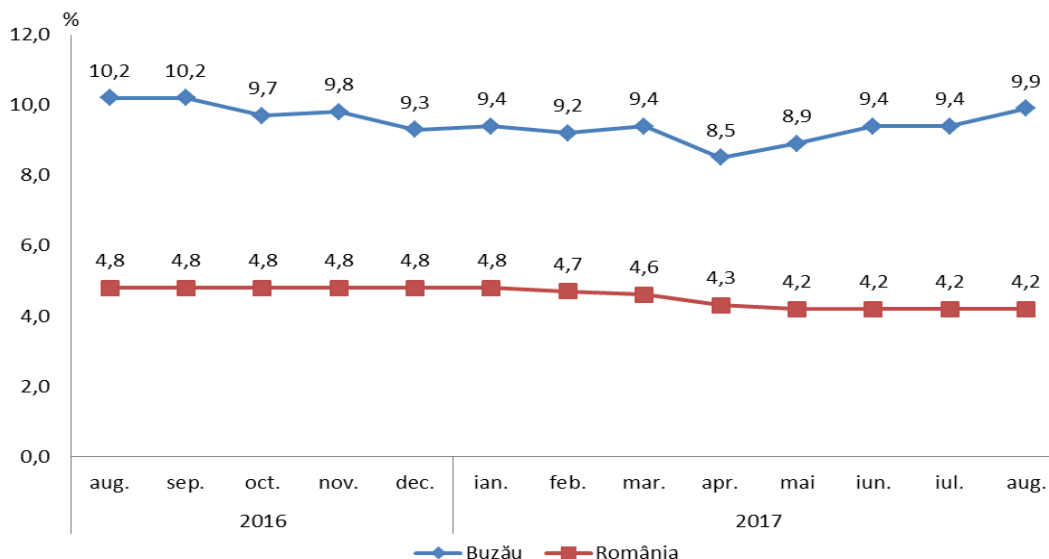
- locul al 28-lea după câștigul salarial mediu net;
- locul al 36-lea după câștigul salarial mediu net în agricultură, silvicultură și pescuit;
- locul al 22-lea după câștigul salarial mediu net în industrie și construcții;
- locul al 34-lea după câștigul salarial mediu net în servicii.

5. Numărul șomerilor și rata șomajului

Numărul șomerilor înregistrați în evidențele Agenției Județene de Ocuparea Forței de Muncă Buzău la data de 31.08.2017 a fost de 18325 persoane, din care 7272 (39,7 %) femei.

Rata șomajului înregistrat la sfârșitul lunii august 2017 a fost de 9,9 %, mai mică cu 0,3 puncte procentuale față de august 2016.

Rata șomajului pentru femei, la sfârșitul lunii august 2017, a fost cu 2,4 puncte procentuale mai mică decât cea înregistrată pentru bărbați (8,6 % față de 11,0 %).



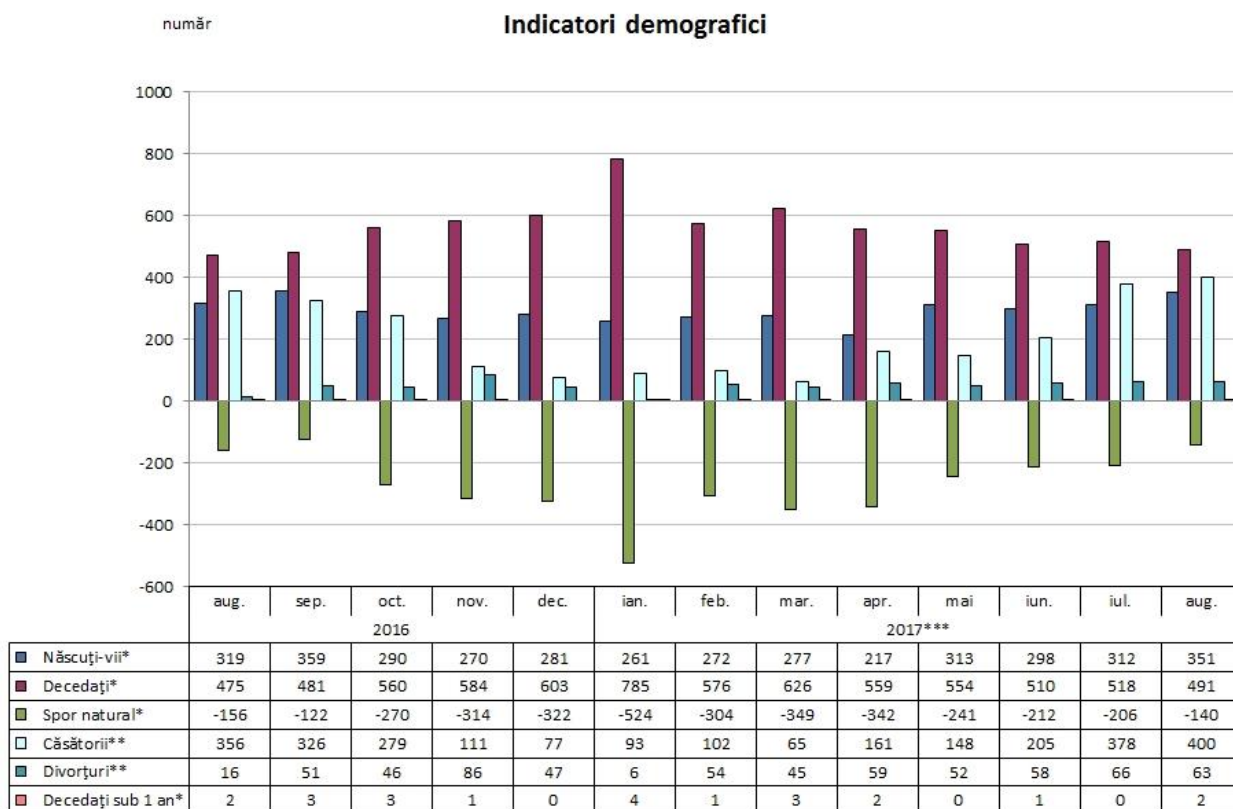
Într-un clasament descendent al județelor în funcție de nivelul atins de rata șomajului, județul Buzău se află pe locul 3, după județele Vaslui (10,5 %) și Teleorman (10,2 %).

La nivelul țării rata șomajului înregistrat la 31.08.2017 a fost de 4,2 %.

6. Indicatori demografici

În luna august 2017 în județul Buzău s-au născut 351 copii, cu 39 mai mulți față de luna precedentă și cu 32 față de luna august 2016.

Numărul căsătoriilor încheiate la oficiile de stare civilă din județul Buzău în august 2017 a fost de 400, mai multe cu 22 față de luna iulie 2017, iar numărul divorțurilor pronunțate în luna august 2017 a fost de 63, cu 3 mai puține decât numărul acestora înregistrat în luna iulie 2017.



*) Date semidefinite; **) Date definitive; ***) Date provizorii

În luna august 2017 județul Buzău se situează în clasamentul descrescător pe țară al județelor pe locul 34 referitor la sporul natural.

**Director executiv,
Cornelia Geambașu**



ANALIZA PRINCIPALILOR INDICATORI ECONOMICO-SOCIALI DIN JUDEȚUL BUZĂU LA SFÂRȘITUL LUNII SEPTEMBRIE 2017

1. Industria

Indicele producției industriale a înregistrat în luna septembrie 2017 o creștere cu 7,1 % comparativ cu luna septembrie a anului precedent.

În perioada 01.01. – 30.09.2017 comparativ cu aceeași perioadă a anului 2016 s-a înregistrat o creștere cu 10,5 %.

Pe parcursul anului 2017, în luna august s-a înregistrat cea mai mare creștere a indicelui producției industriale (+37,8%) comparativ cu luna august a anului precedent, iar cea mai mare scădere s-a înregistrat în luna iunie (- 12,6 %).

INDICII PRODUCȚIEI INDUSTRIALE serie brută

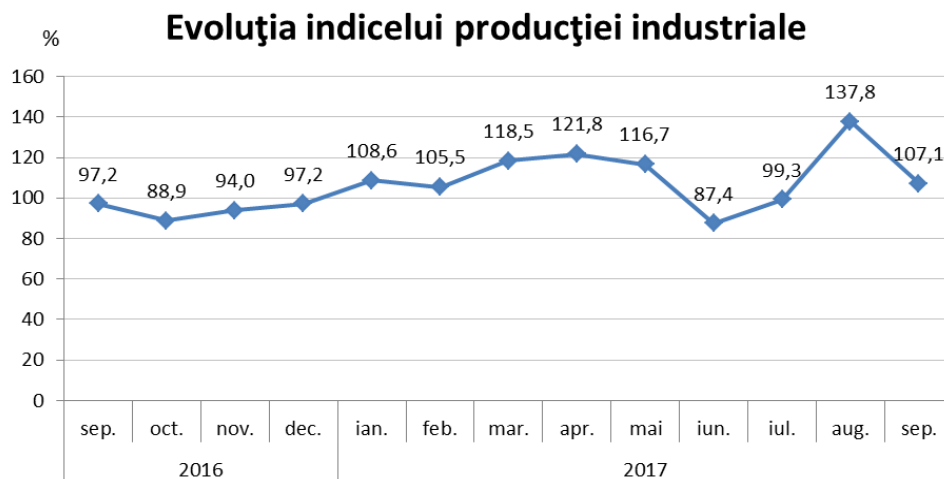
(%)

1. INDICII PRODUCȚIEI INDUSTRIALE (serie brută)	luna corespunzătoare din anul precedent = 100													1.1-30.IX.2017 față de 1.1-30.IX.2016 ¹⁾
	2016				2017									
	sep.	oct.	nov.	dec.	ian.	feb.	mar.	apr.	mai	iun.	iul.	aug.	sep. ¹⁾	
Total județ	97,2	88,9	94	97,2	108,6	105,5	118,5	121,8	116,7	87,4	99,3	137,8	107,1	110,5

¹⁾ Date provizorii

Notă: Sursa datelor o constituie capitolul PROD din Cercetarea statistică lunară privind indicatorii pe termen scurt în industrie (IND TS). Indicii producției industriale (IPI) caracterizează evoluția producției industriale totale la nivel de județ.

Indicele producției industriale măsoară evoluția rezultatelor activităților cu caracter industrial de la o perioadă la alta, acesta fiind un indice de volum. Pentru calculul IPI se utilizează date cantitative privind producția unui număr însemnat de produse, care constituie un eșantion reprezentativ pe principalele grupe industriale.



Cifra de afaceri din industrie realizată de agenții economici din județ, atât pe piața internă cât și pe cea externă, în luna septembrie a anului 2017 comparativ cu luna septembrie a anului precedent a înregistrat o creștere cu 1,6%.

În perioada 01.01. – 30.09.2017 față de perioada corespunzătoare a anului precedent, creșterea a fost de 15,7 %.

INDICII VALORICI AI CIFREI DE AFACERI DIN INDUSTRIE PE TOTAL (PIAȚA INTERNĂ ȘI PIAȚA EXTERNĂ)

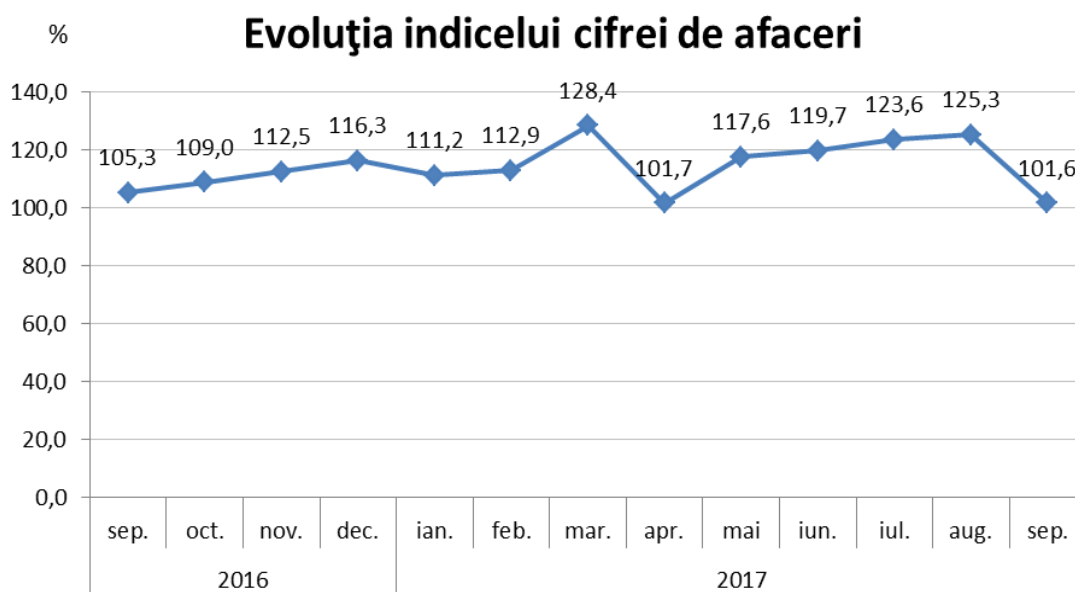
2. INDICII VALORICI AI CIFREI DE AFACERI DIN INDUSTRIE PE TOTAL (PIAȚA INTERNĂ ȘI PIAȚA EXTERNĂ)	luna corespunzătoare din anul precedent = 100													1.1-30.IX.2017 față de 1.1-30.IX.2016 ¹⁾
	2016				2017									
	sep.	oct.	nov.	dec.	ian.	feb.	mar.	apr.	mai	iun.	iul.	aug.	sep. ¹⁾	
Total județ	105,3	109	112,5	116,3	111,2	112,9	128,4	101,7	117,6	119,7	123,6	125,3	101,6	115,7

¹⁾ Date provizorii

Notă: Sursa datelor o constituie capitolul CA din Cercetarea statistică lunară privind indicatorii pe termen scurt în industrie (IND TS). Indicele valoric al cifrei de afaceri din industrie este calculat pe baza unei cercetări statistice selective care cuprinde toate întreprinderile cu peste 50 de salariați și un eșantion de întreprinderi cu 4-49 salariați. Conform recomandărilor europene indicii valorici ai cifrei de afaceri din industrie sunt calculați ca indici nedeflatați. Raportarea cifrei de afaceri pe județe se face după sediul central al întreprinderii furnizoare de date.

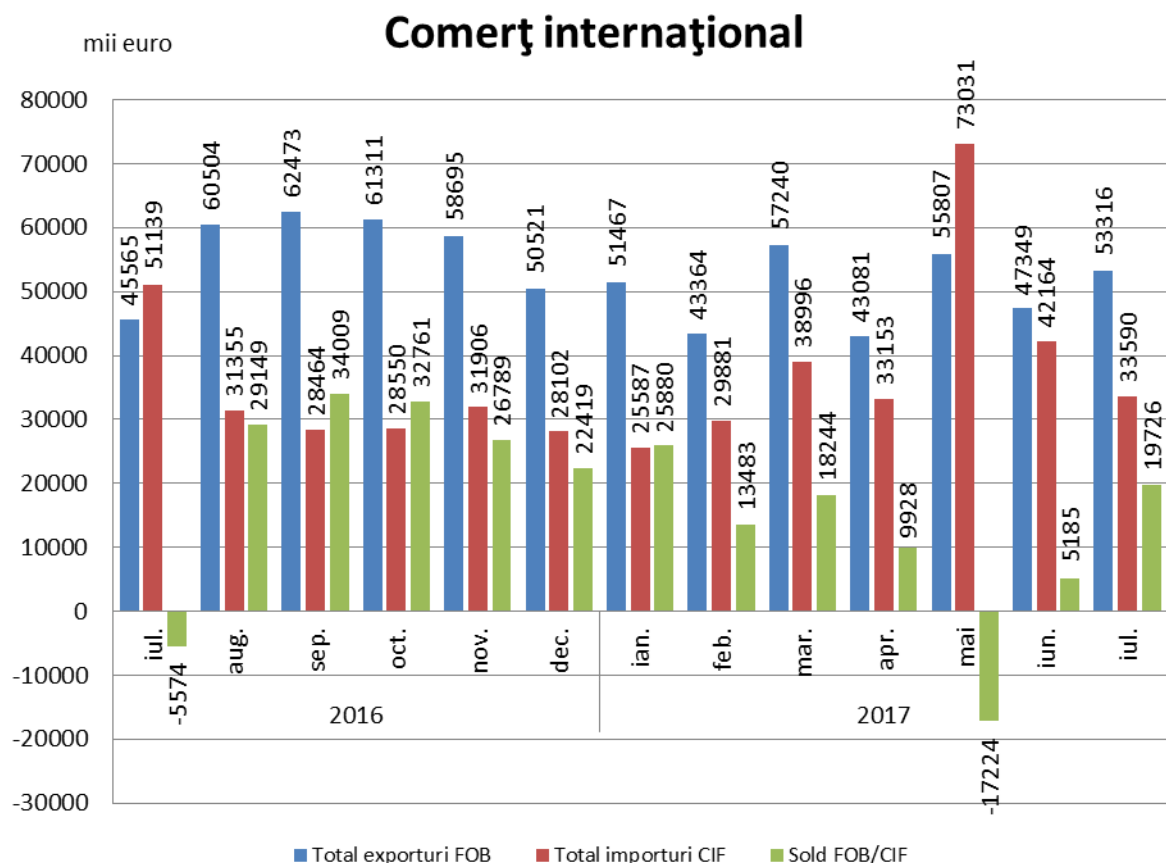
Indicii valorici ai cifrei de afaceri din industrie caracterizează evoluția veniturilor totale, înregistrate în perioada respectivă, provenite atât din activitățile principale, cât și din activitățile secundare ale întreprinderilor din eșantion.

Cifra de afaceri nu include TVA și veniturile din vânzarea sau transferul de mijloace fixe. Raportarea cifrei de afaceri pe județe se face după sediul central al întreprinderilor furnizoare de date.



2. Comerț exterior

Comerțul exterior realizat de agenții economici din județ s-a concretizat în perioada 01.01-31.07.2017 în exporturi în valoare de 351624 mii euro și importuri de 276403 mii euro, înregistrându-se un sold pozitiv al balanței comerțului exterior de + 75221 mii euro. Comparativ cu perioada 01.01-31.07.2016, valoarea mărfurilor exportate a crescut cu 19,2% (+ 56618 mii euro), iar a celor importate cu 4,3 % (+ 11454 mii euro).



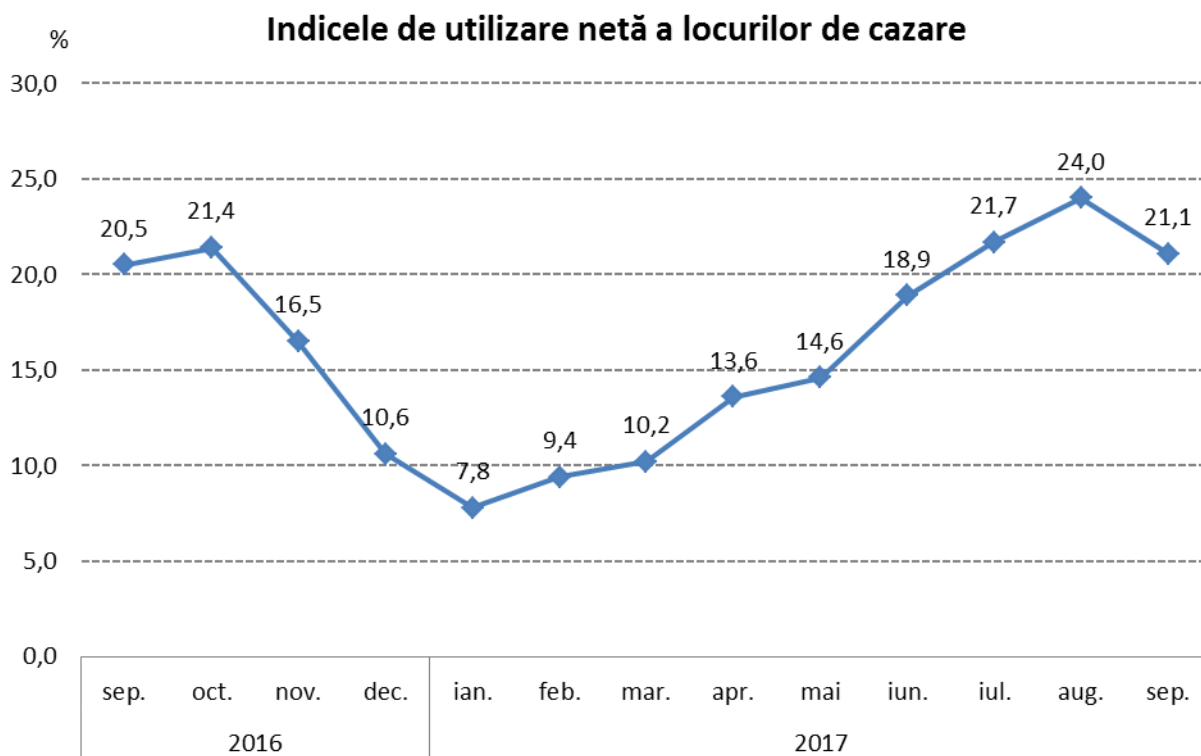
În perioada 01.01-31.07.2017, ponderi însemnate în structura **exporturilor** (conform clasificării din Nomenclatorul Combinat) s-au înregistrat la: metale comune și articole din acestea (27,1%, respectiv 95461 mii euro); materii textile și articole din acestea (26,4%, respectiv 92900 mii euro); grăsimi și uleiuri animale sau vegetale (9,7%, respectiv 34032 mii euro); produse alimentare, băuturi, tutun (7,9%, respectiv 27872 mii euro); animale vii și produse animale (5,3%, respectiv 18791 mii euro); în timp ce la **importuri** ponderi însemnate s-au înregistrat la: produse vegetale (17,2%, respectiv 47470 mii euro); metale comune și articole din acestea (14,9%, respectiv 41127 mii euro); mașini, aparate și echipamente electrice (13,7%, respectiv 37939 mii euro); produse alimentare, băuturi, tutun (13,0%, respectiv 36024 mii euro); materii textile și articole din acestea (12,8%, respectiv 35312 mii euro).

3. Turism

În luna septembrie 2017, structurile de cazare turistică din județul Buzău au găzduit un număr de 9526 turiști, mai puțini cu 2414 decât în luna august 2017 și mai mulți cu 2110 față de aceeași lună a anului precedent.

Cei mai mulți dintre aceștia au optat pentru cazarea la hoteluri (48,8 %) și la pensiuni agroturistice (24,3 %).

Numărul înnopțărilor în principalele structuri de cazare turistică din județul Buzău în luna septembrie 2017 a fost de 21957, în scădere cu 14,9 % față de luna august 2017 și în creștere cu 12,5 % față de luna septembrie 2016.

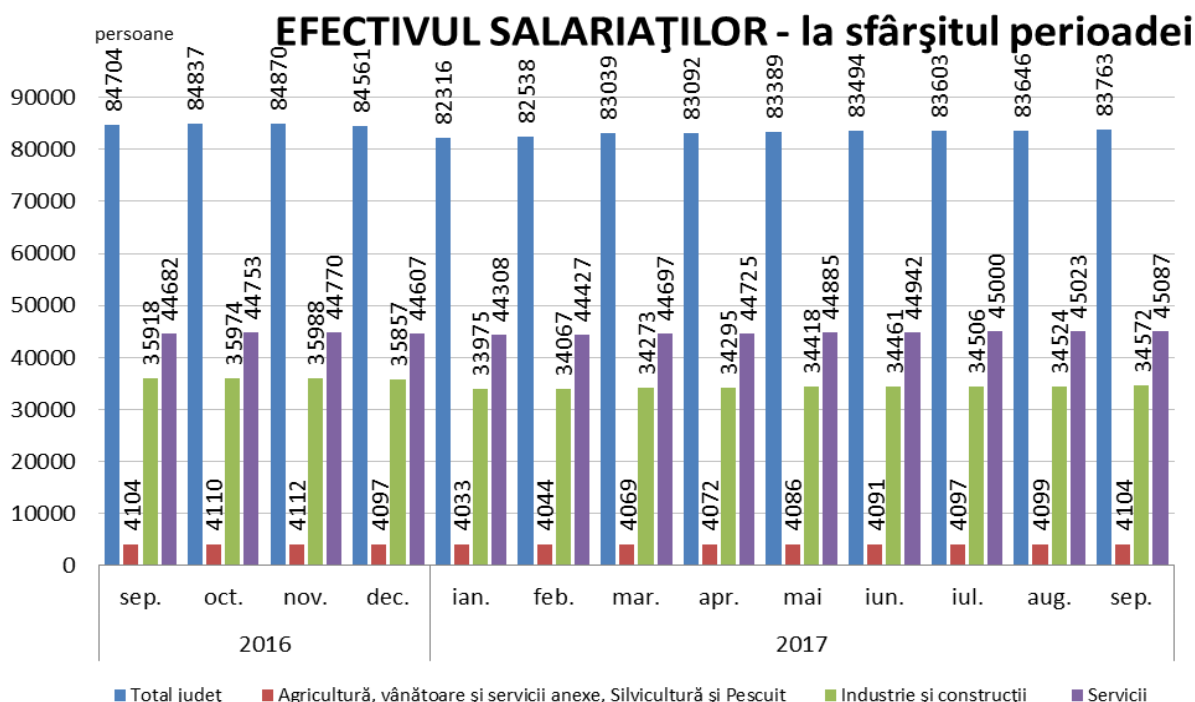


Indicele de utilizare netă a capacității de cazare turistică în funcțiune în județul Buzău în luna septembrie 2017 a fost de 21,1 %, în scădere cu 2,9 puncte procentuale față de luna august 2017 și în creștere cu 0,6 puncte procentuale față de luna septembrie 2016.

STAREA SOCIALĂ

4. Forța de muncă

Efectivul salariaților din județul Buzău la sfârșitul lunii septembrie 2017 a fost de 83763 persoane, în creștere cu 117 persoane față de sfârșitul lunii august 2017 și în scădere cu 941 persoane față de sfârșitul lunii septembrie a anului precedent.

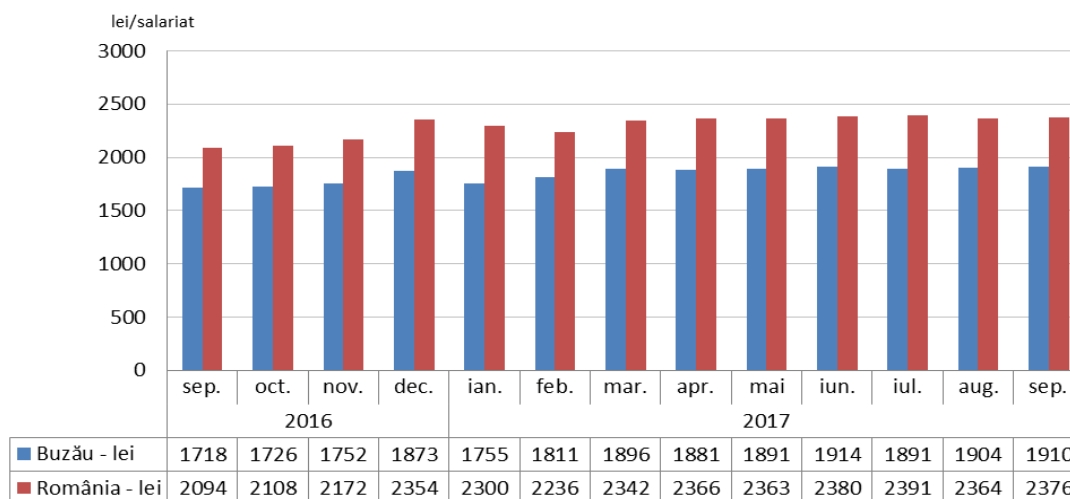


Câștigul salarial mediu nominal brut a fost în luna septembrie 2017 la nivelul județului Buzău de 2636 lei, mai mic cu 0,4 % față de luna precedentă și cu 10,9 % mai mare față de luna septembrie 2016.

Câștigul salarial mediu nominal brut la nivel național a fost de 3305 lei, cu 0,5% mai mare față de luna precedentă.

Câștigul salarial mediu nominal net realizat în luna septembrie 2017 în județul Buzău a fost de 1910 lei, în timp ce la nivel național a fost de 2376 lei.

Evoluția câștigului salarial mediu nominal net



Câștiguri salariale nete peste media județului s-au înregistrat în servicii (2015 lei), sub media județului înregistrându-se în industrie și construcții (1823 lei) și în agricultură, silvicultură și pescuit (1655 lei).

Față de luna septembrie 2016 câștigul salarial mediu nominal net a crescut cu 11,18 %, indicele prețurilor de consum a crescut în aceeași perioadă cu 1,77 %, rezultând o creștere a indicelui câștigului salarial real cu 9,24 %.

Într-un clasament național al județelor României, județul Buzău ocupă:

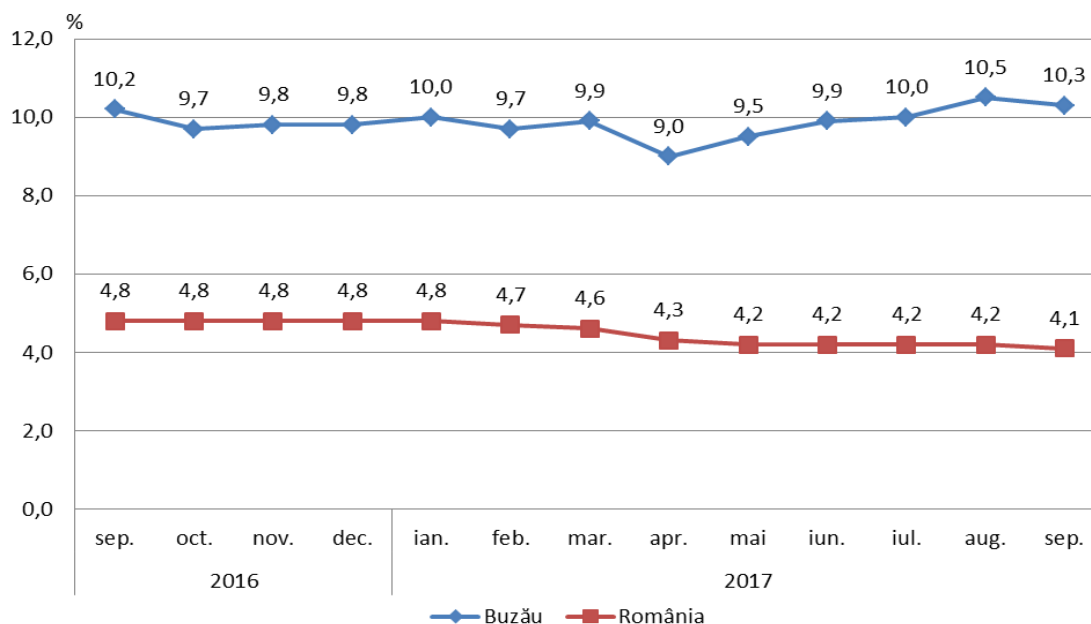
- locul al 26-lea după câștigul salarial mediu net;
- locul al 34-lea după câștigul salarial mediu net în agricultură, silvicultură și pescuit;
- locul al 25-lea după câștigul salarial mediu net în industrie și construcții;
- locul al 31-lea după câștigul salarial mediu net în servicii.

5. Numărul șomerilor și rata șomajului

Numărul șomerilor înregistrați în evidențele Agenției Județene de Ocuparea Forței de Muncă Buzău la data de 30.09.2017 a fost de 17959 persoane, din care 7170 (39,9 %) femei.

Rata șomajului înregistrat la sfârșitul lunii septembrie 2017 a fost de 10,3 %, mai mare cu 0,1 puncte procentuale față de septembrie 2016.

Rata șomajului pentru femei, la sfârșitul lunii septembrie 2017, a fost cu 2,0 puncte procentuale mai mică decât cea înregistrată pentru bărbați (9,2 % față de 11,2 %).



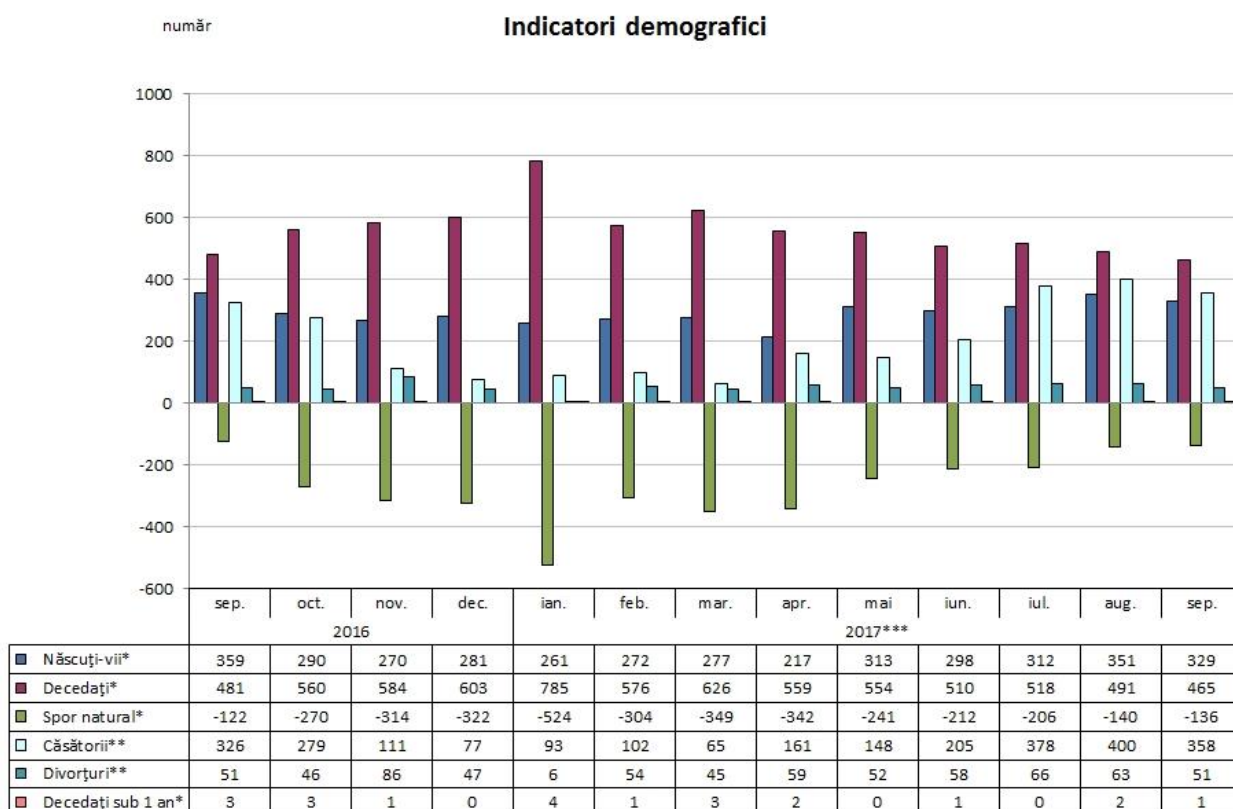
Într-un clasament descendent al județelor în funcție de nivelul atins de rata șomajului, județul Buzău se află pe locul 3, după județele Teleorman (10,9 %) și Vaslui (10,6 %).

La nivelul țării rata șomajului înregistrat la 30.09.2017 a fost de 4,1 %.

6. Indicatori demografici

În luna septembrie 2017 în județul Buzău s-au născut 329 copii, mai puțini cu 22 față de luna precedentă și cu 30 față de luna septembrie 2016.

Numărul căsătoriilor încheiate la oficiile de stare civilă din județul Buzău în septembrie 2017 a fost de 358, mai puține cu 42 față de luna august 2017, iar numărul divorțurilor pronunțate în luna septembrie 2017 a fost de 51, cu 12 mai puține decât numărul acestora înregistrat în luna august 2017.



*) Date semidefnitive; **) Date definitive; ***) Date provizorii

În luna septembrie 2017 județul Buzău se situează în clasamentul descrescător pe țară al județelor pe locul 38 referitor la sporul natural.

Director executiv,
Cornelia Geambașu



ANALIZA PRINCIPALILOR INDICATORI ECONOMICO-SOCIALI DIN JUDEȚUL BUZĂU LA SFÂRȘITUL LUNII OCTOMBRIE 2017

1. Industria

Indicele producției industriale a înregistrat în luna octombrie 2017 o creștere cu 18,4 % comparativ cu luna octombrie a anului precedent.

În perioada 01.01. – 31.10.2017 comparativ cu aceeași perioadă a anului 2016 s-a înregistrat o creștere cu 11,3 %.

Pe parcursul anului 2017, în luna august s-a înregistrat cea mai mare creștere a indicelui producției industriale (+37,8%) comparativ cu luna august a anului precedent, iar cea mai mare scădere s-a înregistrat în luna iunie (- 12,6 %).

INDICII PRODUCȚIEI INDUSTRIALE serie brută

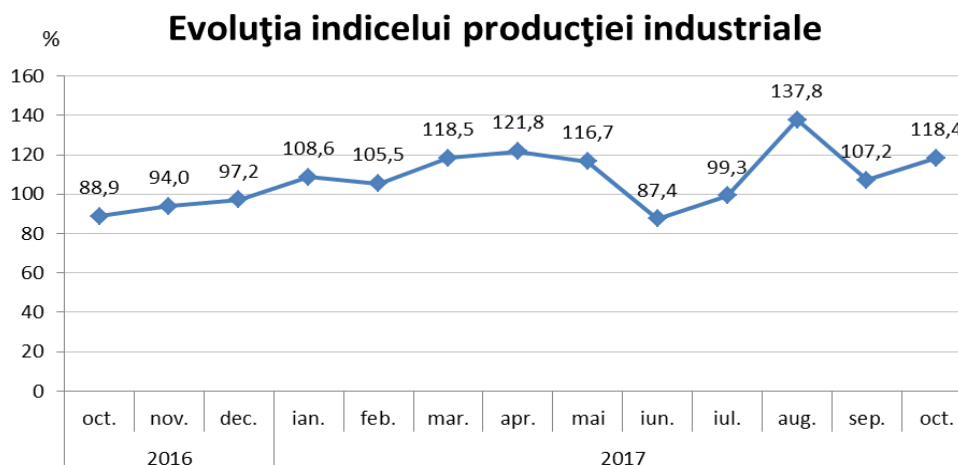
(%)

1. INDICII PRODUCȚIEI INDUSTRIALE (serie brută)	luna corespunzătoare din anul precedent = 100												1.1-31.X.2017 față de 1.1-31.X.2016 ²⁾	
	2016			2017										
	oct.	nov.	dec.	ian.	feb.	mar.	apr.	mai	iun.	iul.	aug.	sep. ¹⁾		oct. ²⁾
Total județ	88,9	94	97,2	108,6	105,5	118,5	121,8	116,7	87,4	99,3	137,8	107,2	118,4	111,3

¹⁾Date rectificate ²⁾Date provizorii

Notă: Sursa datelor o constituie capitolul PROD din Cercetarea statistică lunară privind indicatorii pe termen scurt în industrie (IND TS). Indicii producției industriale (IPI) caracterizează evoluția producției industriale totale la nivel de județ.

Indicele producției industriale măsoară evoluția rezultatelor activităților cu caracter industrial de la o perioadă la alta, acesta fiind un indice de volum. Pentru calculul IPI se utilizează date cantitative privind producția unui număr însemnat de produse, care constituie un eșantion reprezentativ pe principalele grupe industriale.



Cifra de afaceri din industrie realizată de agenții economici din județ, atât pe piața internă cât și pe cea externă, în luna octombrie a anului 2017 comparativ cu luna octombrie a anului precedent a înregistrat o creștere cu 19,3%.

În perioada 01.01. – 31.10.2017 față de perioada corespunzătoare a anului precedent, creșterea a fost de 16,1 %.

INDICII VALORICI AI CIFREI DE AFACERI DIN INDUSTRIE PE TOTAL (PIAȚA INTERNĂ ȘI PIAȚA EXTERNĂ)

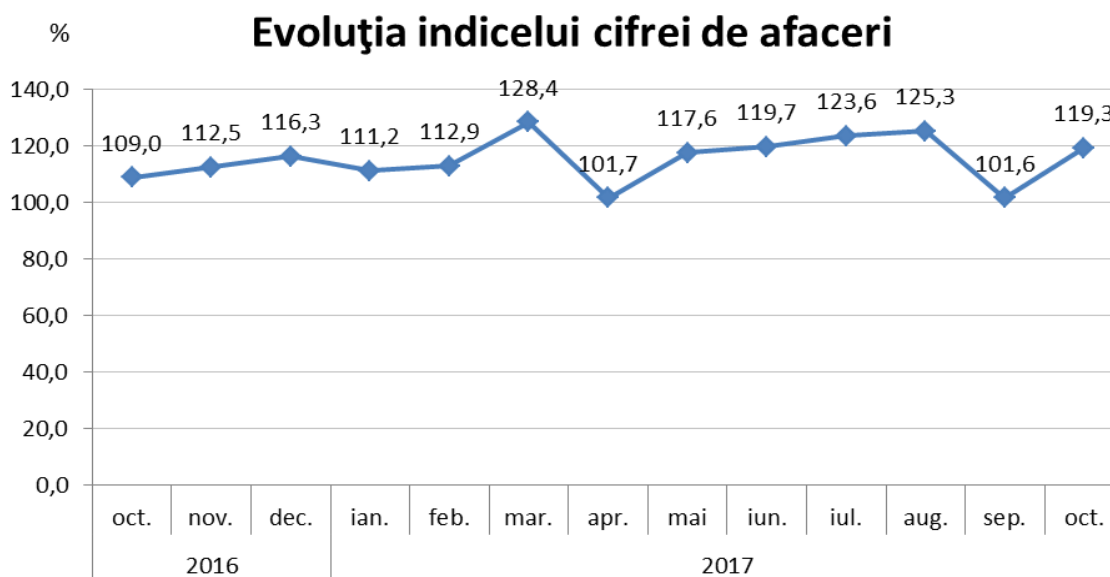
2. INDICII VALORICI AI CIFREI DE AFACERI DIN INDUSTRIE PE TOTAL (PIAȚA INTERNĂ ȘI PIAȚA EXTERNĂ)	luna corespunzătoare din anul precedent = 100													1.1-31.X.2017 față de 1.1-31.X.2016 ¹⁾
	2016			2017										
	oct.	nov.	dec.	ian.	feb.	mar.	apr.	mai	iun.	iul.	aug.	sep.	oct. ¹⁾	
Total județ	109	112,5	116,3	111,2	112,9	128,4	101,7	117,6	119,7	123,6	125,3	101,6	119,3	116,1

¹⁾ Date provizorii

Notă: Sursa datelor o constituie capitolul CA din Cercetarea statistică lunară privind indicatorii pe termen scurt în industrie (IND TS). Indicele valoric al cifrei de afaceri din industrie este calculat pe baza unei cercetări statistice selective care cuprinde toate întreprinderile cu peste 50 de salariați și un eșantion de întreprinderi cu 4-49 salariați. Conform recomandărilor europene indicii valorici ai cifrei de afaceri din industrie sunt calculați ca indici nedeflatați. Raportarea cifrei de afaceri pe județe se face după sediul central al întreprinderii furnizoare de date.

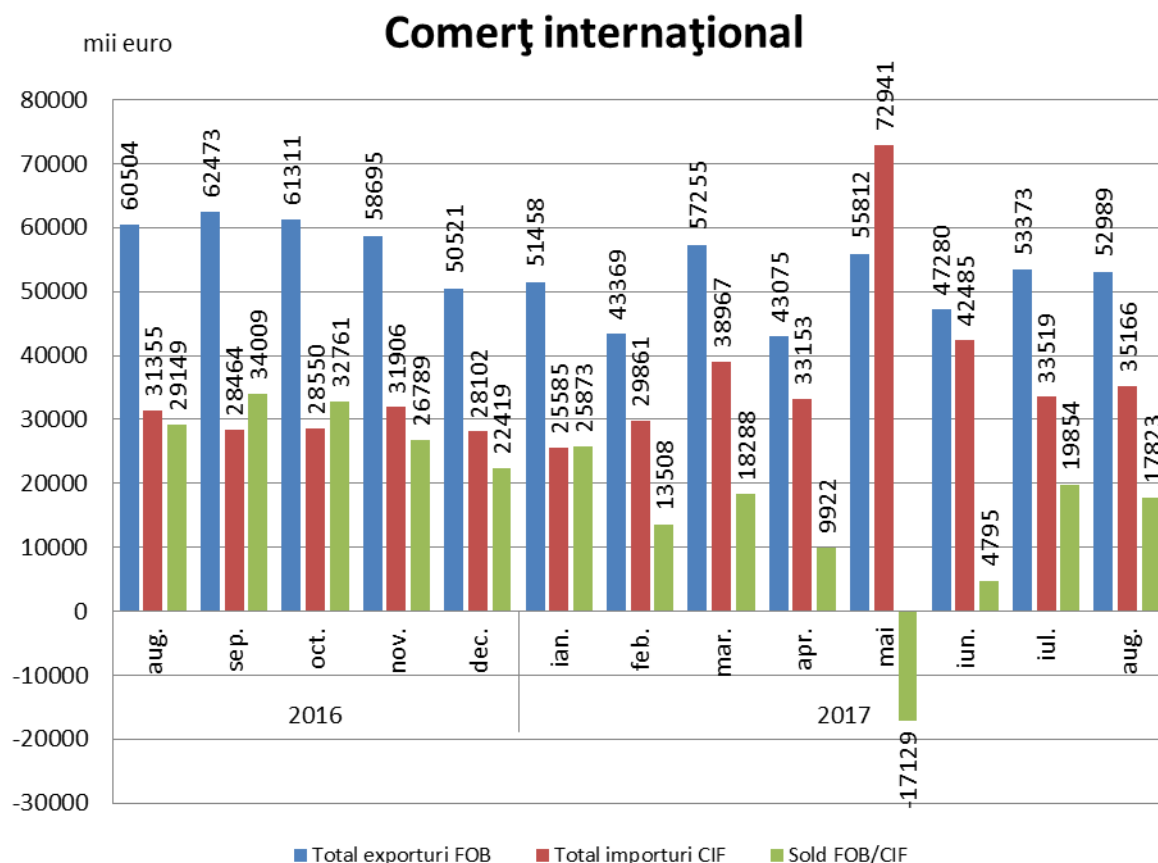
Indicii valorici ai cifrei de afaceri din industrie caracterizează evoluția veniturilor totale, înregistrate în perioada respectivă, provenite atât din activitățile principale, cât și din activitățile secundare ale întreprinderilor din eșantion.

Cifra de afaceri nu include TVA și veniturile din vânzarea sau transferul de mijloace fixe. Raportarea cifrei de afaceri pe județe se face după sediul central al întreprinderilor furnizoare de date.



2. Comerț exterior

Comerțul exterior realizat de agenții economici din județ s-a concretizat în perioada 01.01-31.08.2017 în exporturi în valoare de 404611 mii euro și importuri de 311677 mii euro, înregistrându-se un sold pozitiv al balanței comerțului exterior de + 92934 mii euro. Comparativ cu perioada 01.01-31.08.2016, valoarea mărfurilor exportate a crescut cu 13,8% (+ 49101 mii euro), iar a celor importate cu 5,2 % (+ 15373 mii euro).



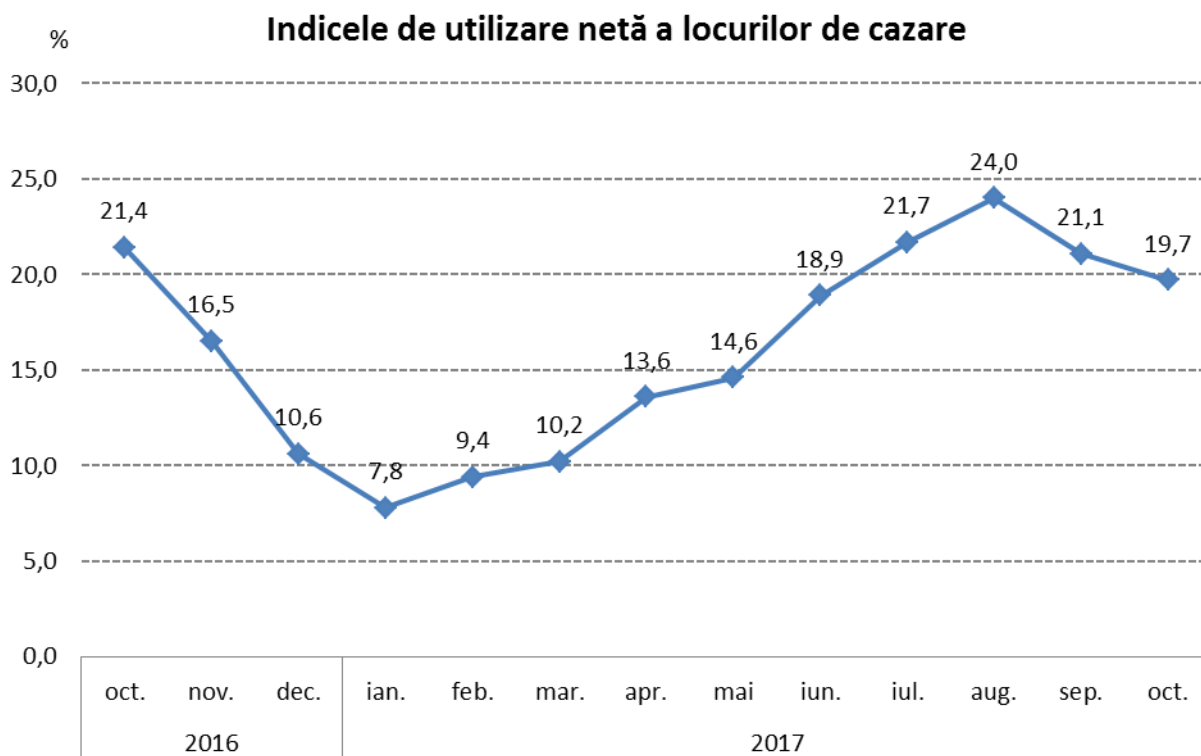
În perioada 01.01-31.08.2017, ponderi însemnate în structura **exporturilor** (conform clasificării din Nomenclatorul Combinat) s-au înregistrat la: metale comune și articole din acestea (26,6%, respectiv 107637 mii euro); materii textile și articole din acestea (25,3%, respectiv 102540 mii euro); grăsimi și uleiuri animale sau vegetale (9,7%, respectiv 39134 mii euro); produse alimentare, băuturi, tutun (8,2%, respectiv 33374 mii euro); animale vii și produse animale (5,2%, respectiv 21181 mii euro); în timp ce la **importuri** ponderi însemnate s-au înregistrat la: produse vegetale (15,9%, respectiv 49585 mii euro); metale comune și articole din acestea (15,0%, respectiv 46722 mii euro); mașini, aparate și echipamente electrice (14,3%, respectiv 44473 mii euro); produse alimentare, băuturi, tutun (12,9%, respectiv 40268 mii euro); materii textile și articole din acestea (12,4%, respectiv 38659 mii euro).

3. Turism

În luna octombrie 2017, structurile de cazare turistică din județul Buzău au găzduit un număr de 8222 turiști, mai puțini cu 1304 decât în luna septembrie 2017 și mai mulți cu 696 față de aceeași lună a anului precedent.

Cei mai mulți dintre aceștia au optat pentru cazarea la hoteluri (52,4 %) și la pensiuni agroturistice (21,9 %).

Numărul înnopțărilor în principalele structuri de cazare turistică din județul Buzău în luna octombrie 2017 a fost de 21179, în scădere cu 3,5 % față de luna septembrie 2017 și în creștere cu 5,5 % față de luna octombrie 2016.

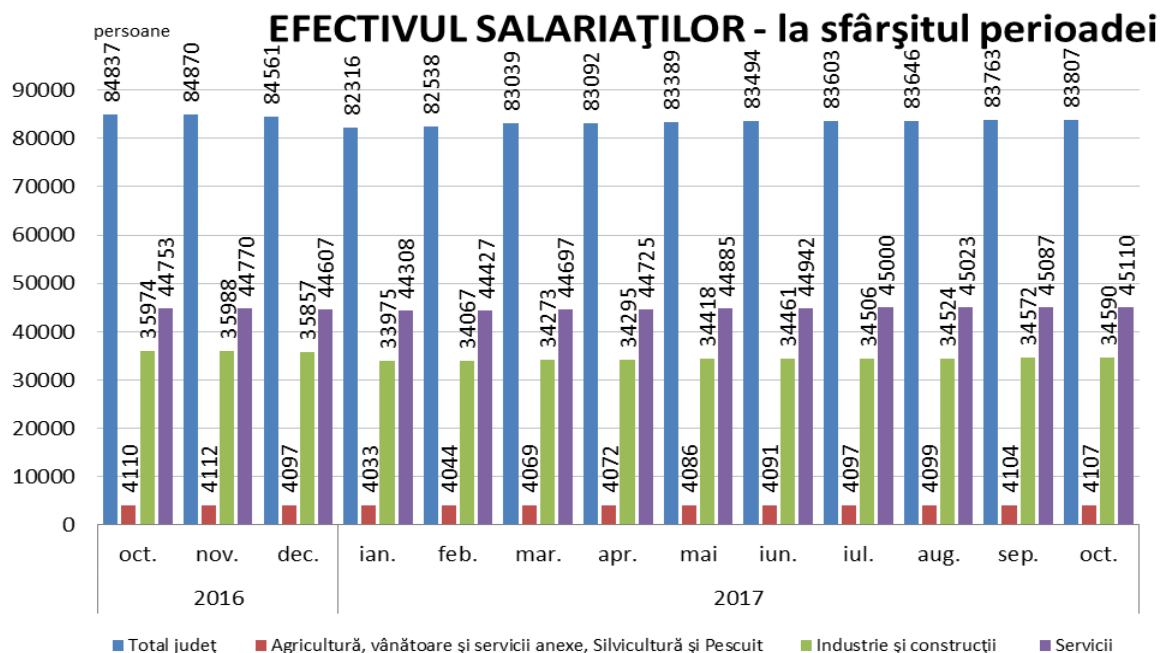


Indicele de utilizare netă a capacității de cazare turistică în funcțiune în județul Buzău în luna octombrie 2017 a fost de 19,7 %, în scădere cu 1,4 puncte procentuale față de luna septembrie 2017 și cu 1,7 puncte procentuale față de luna octombrie 2016.

STAREA SOCIALĂ

4. Forța de muncă

Efectivul salariaților din județul Buzău la sfârșitul lunii octombrie 2017 a fost de 83807 persoane, în creștere cu 44 persoane față de sfârșitul lunii septembrie 2017 și în scădere cu 1030 persoane față de sfârșitul lunii octombrie a anului precedent.

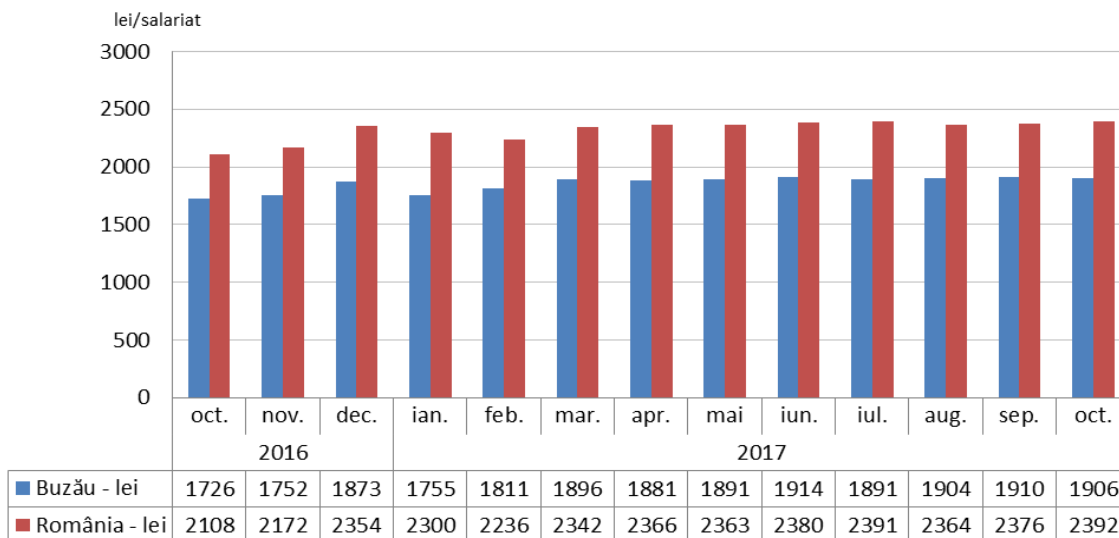


Câștigul salarial mediu nominal brut a fost în luna octombrie 2017 la nivelul județului Buzău de 2650 lei, mai mare cu 0,5 % față de luna precedentă și cu 11,1 % mai mare față de luna octombrie 2016.

Câștigul salarial mediu nominal brut la nivel național a fost de 3327 lei, cu 0,7% mai mare față de luna precedentă.

Câștigul salarial mediu nominal net realizat în luna octombrie 2017 în județul Buzău a fost de 1906 lei, în timp ce la nivel național a fost de 2392 lei.

Evoluția câștigului salarial mediu nominal net



Câștiguri salariale nete peste media județului s-au înregistrat în servicii (2001 lei), sub media județului înregistrându-se în industrie și construcții (1832 lei) și în agricultură, silvicultură și pescuit (1620 lei).

Față de luna octombrie 2016 câștigul salarial mediu nominal net a crescut cu 10,43 %, indicele prețurilor de consum a crescut în aceeași perioadă cu 2,63 %, rezultând o creștere a indicelui câștigului salarial real cu 7,60 %.

Într-un clasament național al județelor României, județul Buzău ocupă:

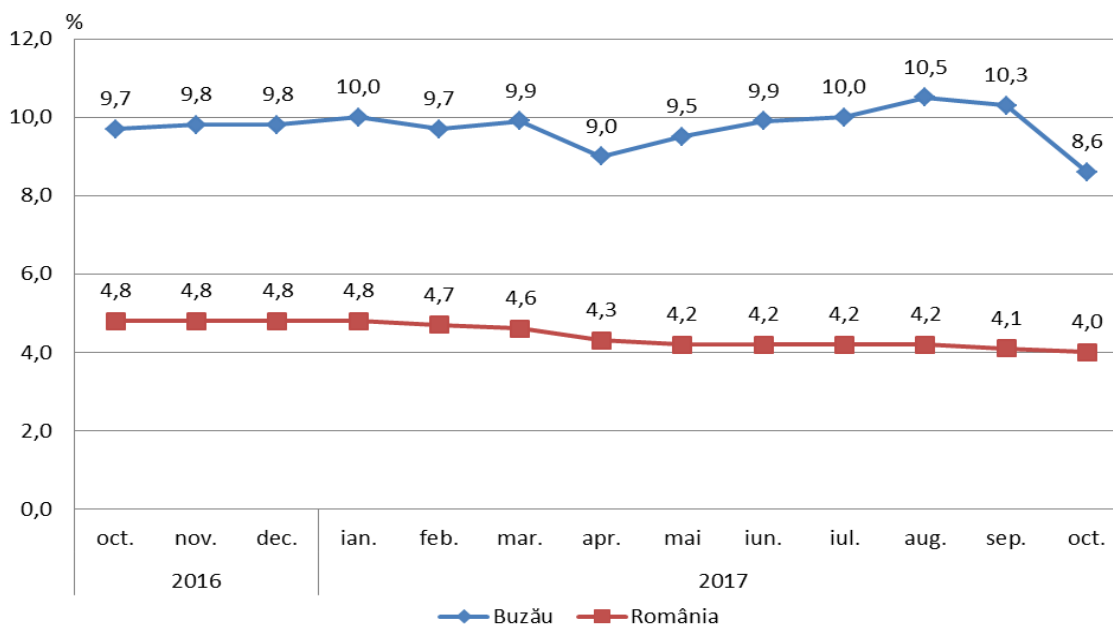
- locul al 35-lea după câștigul salarial mediu net;
- locul al 37-lea după câștigul salarial mediu net în agricultură, silvicultură și pescuit;
- locul al 26-lea după câștigul salarial mediu net în industrie și construcții;
- locul al 36-lea după câștigul salarial mediu net în servicii.

5. Numărul șomerilor și rata șomajului

Numărul șomerilor înregistrați în evidențele Agenției Județene de Ocuparea Forței de Muncă Buzău la data de 31.10.2017 a fost de 15100 persoane, din care 5879 (38,9 %) femei.

Rata șomajului înregistrat la sfârșitul lunii octombrie 2017 a fost de 8,6 %, mai mică cu 1,1 puncte procentuale față de octombrie 2016.

Rata șomajului pentru femei, la sfârșitul lunii octombrie 2017, a fost cu 2,1 puncte procentuale mai mică decât cea înregistrată pentru bărbați (7,5 % față de 9,6 %).

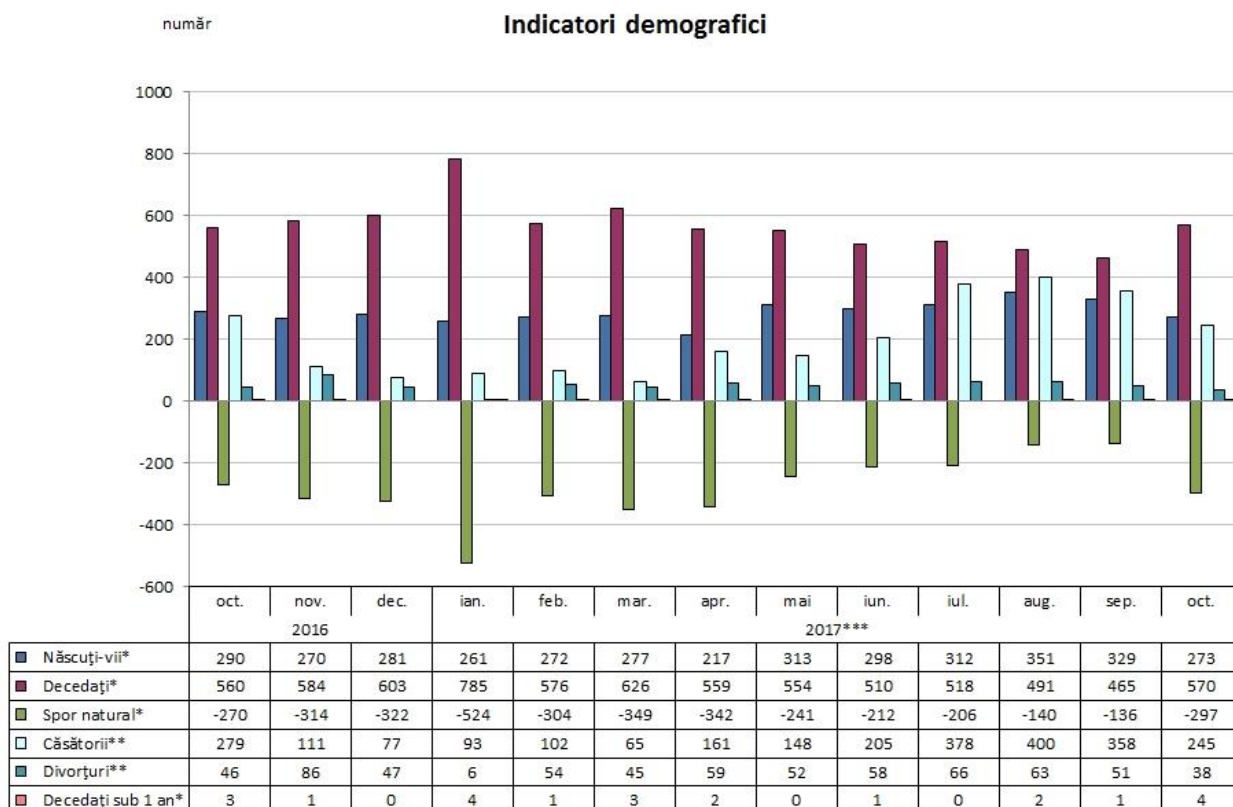


Într-un clasament descendent al județelor în funcție de nivelul atins de rata șomajului, județul Buzău se află pe locul 4, după județele Teleorman (10,7 %), Vaslui (10,5 %) și Mehedinți (9,4%). La nivelul țării rata șomajului înregistrat la 31.10.2017 a fost de 4,0 %.

6. Indicatori demografici

În luna octombrie 2017 în județul Buzău s-au născut 273 copii, mai puțini cu 56 față de luna precedentă și cu 17 față de luna octombrie 2016.

Numărul căsătoriilor încheiate la oficiile de stare civilă din județul Buzău în octombrie 2017 a fost de 245, mai puține cu 113 față de luna septembrie 2017, iar numărul divorțurilor pronunțate în luna octombrie 2017 a fost de 38, cu 13 mai puține decât numărul acestora înregistrat în luna septembrie 2017.



*) Date semidefnitive; **) Date definitive; ***) Date provizorii

În luna octombrie 2017 județul Buzău se situează în clasamentul descrescător pe țară al județelor pe locul 40 referitor la sporul natural.

Director executiv,
Cornelia Geambașu



INSTITUTUL NAȚIONAL DE STATISTICĂ
DIRECȚIA JUDEȚEANĂ DE STATISTICĂ BUZĂU

Strada Ion Băieșu, bloc. D1-D2, parter
Telefon: 0238.719.718 Fax: 0238.719.719

e-mail : tele@buzau.insse.ro http://www.buzau.insse.ro

ANALIZA PRINCIPALILOR INDICATORI ECONOMICO-SOCIALI DIN JUDEȚUL BUZĂU LA SFÂRȘITUL LUNII NOIEMBRIE 2017

1. Industria

Indicele producției industriale a înregistrat în luna noiembrie 2017 o creștere cu 15,9 % comparativ cu luna noiembrie a anului precedent.

În perioada 01.01. – 30.11.2017 comparativ cu aceeași perioadă a anului 2016 s-a înregistrat o creștere cu 11,8 %.

Pe parcursul anului 2017, în luna august s-a înregistrat cea mai mare creștere a indicelui producției industriale (+37,8%) comparativ cu luna august a anului precedent, iar cea mai mare scădere s-a înregistrat în luna iunie (- 12,6 %).

INDICII PRODUCȚIEI INDUSTRIALE serie brută

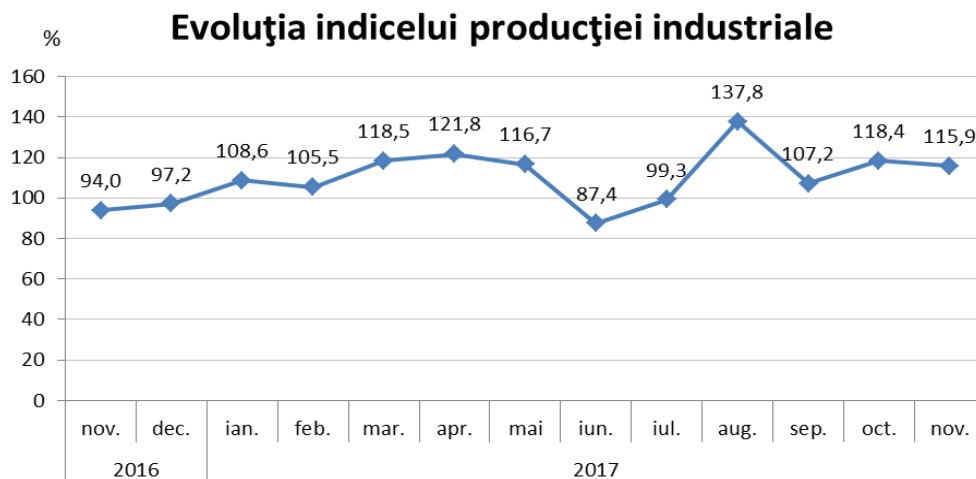
(%)

1. INDICII PRODUCȚIEI INDUSTRIALE (serie brută)	luna corespunzătoare din anul precedent = 100												1.1-30.XI.2017 față de 1.1-30.XI.2016 ¹⁾	
	2016		2017											
	nov.	dec.	ian.	feb.	mar.	apr.	mai	iun.	iul.	aug.	sep.	oct.		nov. ¹⁾
Total județ	94	97,2	108,6	105,5	118,5	121,8	116,7	87,4	99,3	137,8	107,2	118,4	115,9	111,8

¹⁾ Date provizorii

Notă: Sursa datelor o constituie capitolul PROD din Cercetarea statistică lunară privind indicatorii pe termen scurt în industrie (IND TS). Indicii producției industriale (IPI) caracterizează evoluția producției industriale totale la nivel de județ.

Indicele producției industriale măsoară evoluția rezultatelor activităților cu caracter industrial de la o perioadă la alta, acesta fiind un indice de volum. Pentru calculul IPI se utilizează date cantitative privind producția unui număr însemnat de produse, care constituie un eșantion reprezentativ pe principalele grupe industriale.



Cifra de afaceri din industrie realizată de agenții economici din județ, atât pe piața internă cât și pe cea externă, în luna noiembrie a anului 2017 comparativ cu luna noiembrie a anului precedent a înregistrat o creștere cu 13,6%.

În perioada 01.01. – 30.11.2017 față de perioada corespunzătoare a anului precedent, creșterea a fost de 15,8 %.

INDICII VALORICI AI CIFREI DE AFACERI DIN INDUSTRIE PE TOTAL (PIAȚA INTERNĂ ȘI PIAȚA EXTERNĂ)

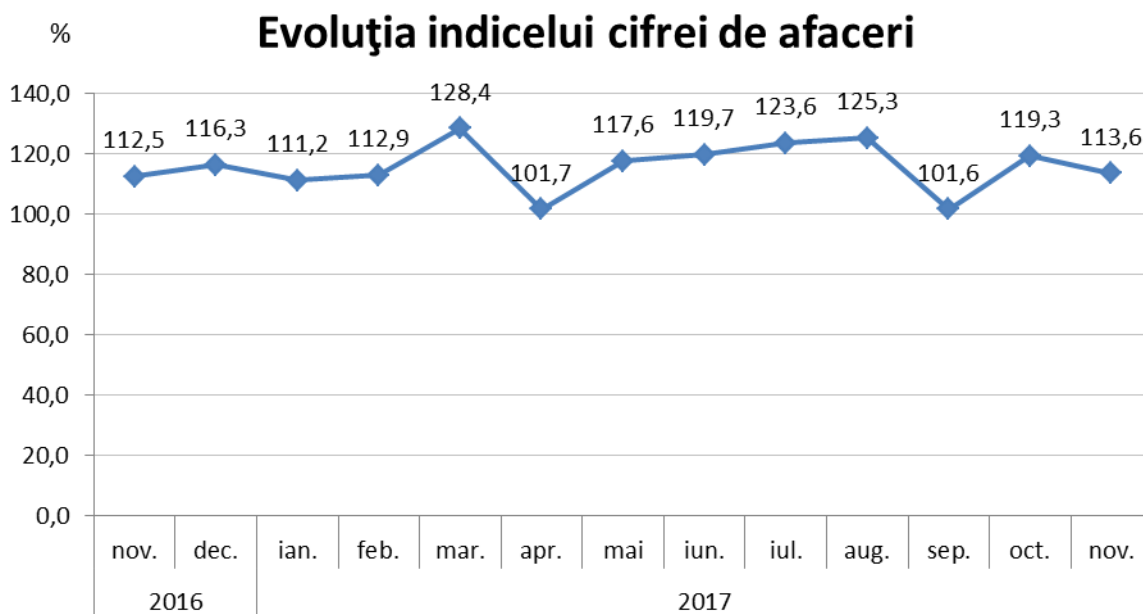
2. INDICII VALORICI AI CIFREI DE AFACERI DIN INDUSTRIE PE TOTAL (PIAȚA INTERNĂ ȘI PIAȚA EXTERNĂ)	luna corespunzătoare din anul precedent = 100													1.1-30.XI.2017 față de 1.1-30.XI.2016 ¹⁾
	2016		2017											
	nov.	dec.	ian.	feb.	mar.	apr.	mai	iun.	iul.	aug.	sep.	oct.	nov. ¹⁾	
Total județ	112,5	116,3	111,2	112,9	128,4	101,7	117,6	119,7	123,6	125,3	101,6	119,3	113,6	115,8

¹⁾ Date provizorii

Notă: Sursa datelor o constituie capitolul CA din Cercetarea statistică lunară privind indicatorii pe termen scurt în industrie (IND TS). Indicele valoric al cifrei de afaceri din industrie este calculat pe baza unei cercetări statistice selective care cuprinde toate întreprinderile cu peste 50 de salariați și un eșantion de întreprinderi cu 4-49 salariați. Conform recomandărilor europene indicii valorici ai cifrei de afaceri din industrie sunt calculați ca indici nedeflatați. Raportarea cifrei de afaceri pe județe se face după sediul central al întreprinderii furnizoare de date.

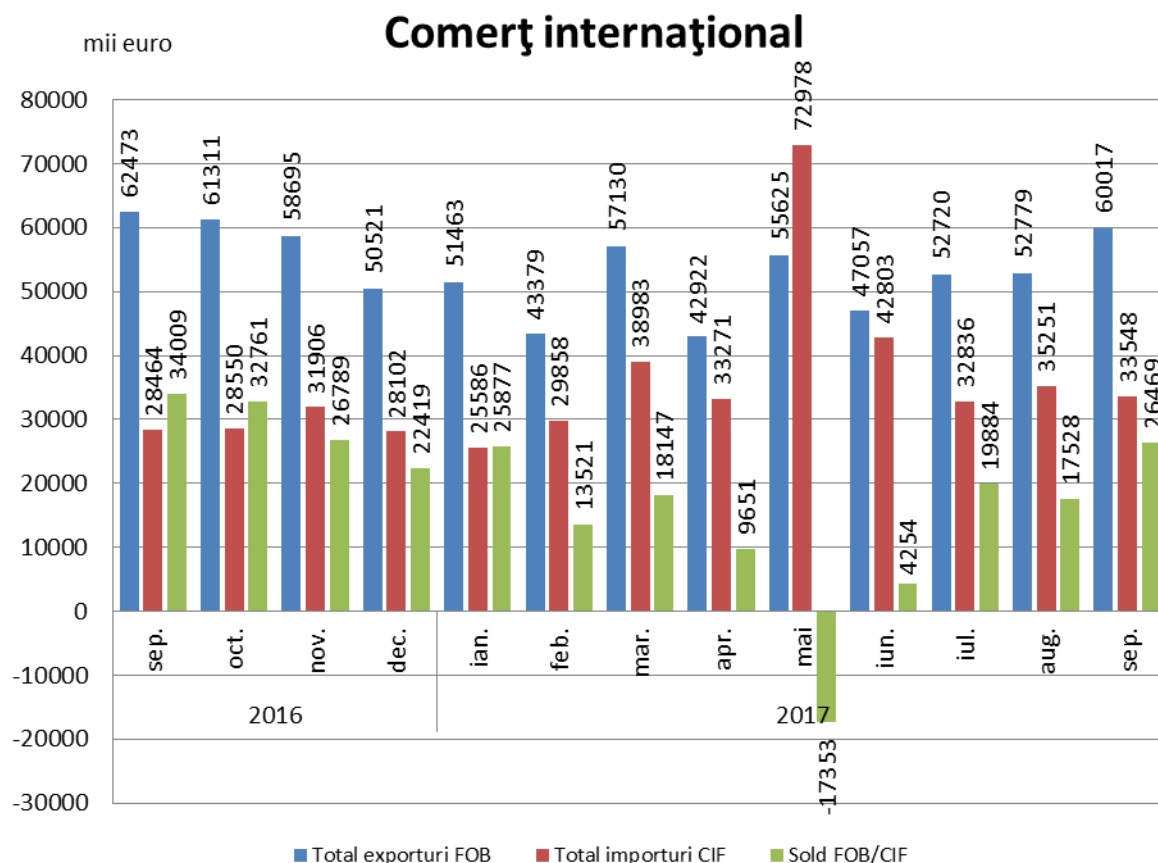
Indicii valorici ai cifrei de afaceri din industrie caracterizează evoluția veniturilor totale, înregistrate în perioada respectivă, provenite atât din activitățile principale, cât și din activitățile secundare ale întreprinderilor din eșantion.

Cifra de afaceri nu include TVA și veniturile din vânzarea sau transferul de mijloace fixe. Raportarea cifrei de afaceri pe județe se face după sediul central al întreprinderilor furnizoare de date.



2. Comerț exterior

Comerțul exterior realizat de agenții economici din județ s-a concretizat în perioada 01.01-30.09.2017 în exporturi în valoare de 463091 mii euro și importuri de 345115 mii euro, înregistrându-se un sold pozitiv al balanței comerțului exterior de + 117976 mii euro. Comparativ cu perioada 01.01-30.09.2016, valoarea mărfurilor exportate a crescut cu 10,8% (+ 45108 mii euro), iar a celor importate cu 6,3 % (+ 20347 mii euro).



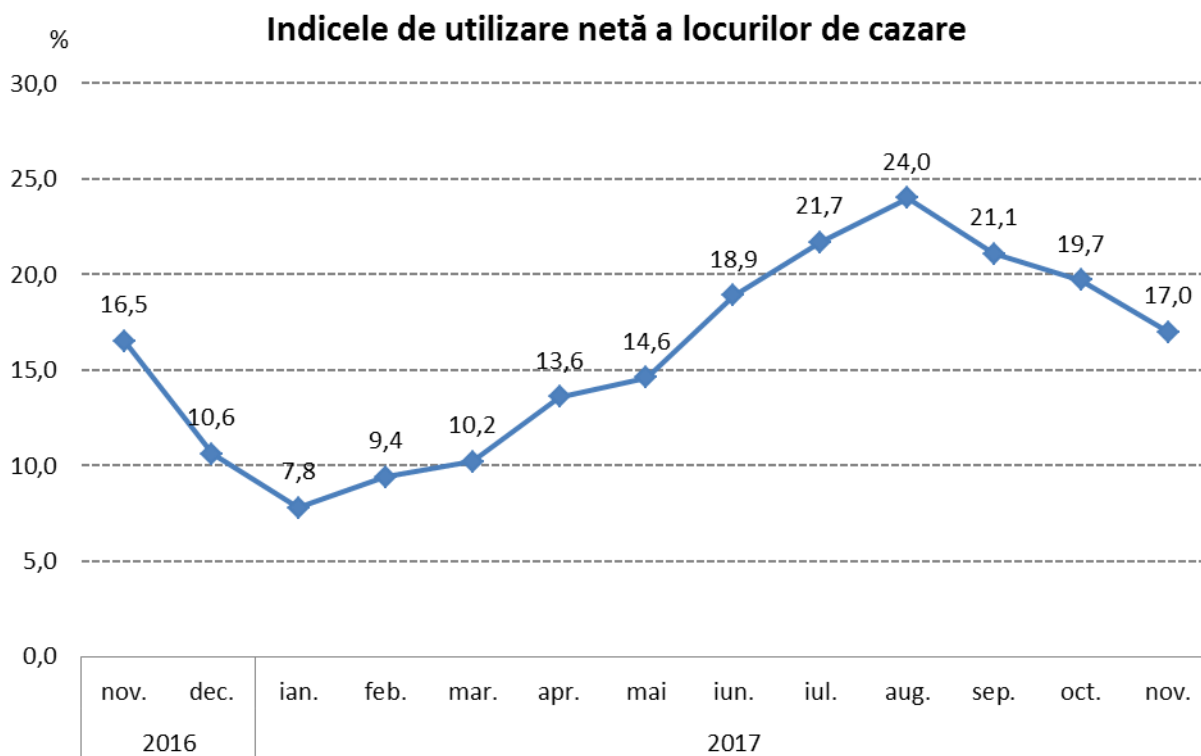
În perioada 01.01-30.09.2017, ponderi însemnate în structura **exporturilor** (conform clasificării din Nomenclatorul Combinat) s-au înregistrat la: metale comune și articole din acestea (26,2%, respectiv 121548 mii euro); materii textile și articole din acestea (24,7%, respectiv 114423 mii euro); grăsimi și uleiuri animale sau vegetale (10,5%, respectiv 48840 mii euro); produse alimentare, băuturi, tutun (8,9%, respectiv 41173 mii euro); animale vii și produse animale (5,2%, respectiv 23981 mii euro); în timp ce la **importuri** ponderi însemnate s-au înregistrat la: metale comune și articole din acestea (15,5%, respectiv 53462 mii euro); produse vegetale (14,7%, respectiv 50603 mii euro); mașini, aparate și echipamente electrice (14,4%, respectiv 49605 mii euro); materii textile și articole din acestea (12,9%, respectiv 44377 mii euro); produse alimentare, băuturi, tutun (12,1%, respectiv 41891 mii euro).

3. Turism

În luna noiembrie 2017, structurile de cazare turistică din județul Buzău au găzduit un număr de 7263 turiști, mai puțini cu 959 decât în luna octombrie 2017 și mai mulți cu 1551 față de aceeași lună a anului precedent.

Cei mai mulți dintre aceștia au optat pentru cazarea la hoteluri (52,3 %) și la pensiuni agroturistice (21,4 %).

Numărul înnopțărilor în principalele structuri de cazare turistică din județul Buzău în luna noiembrie 2017 a fost de 17449, în scădere cu 17,6 % față de luna octombrie 2017 și în creștere cu 18,2 % față de luna noiembrie 2016.

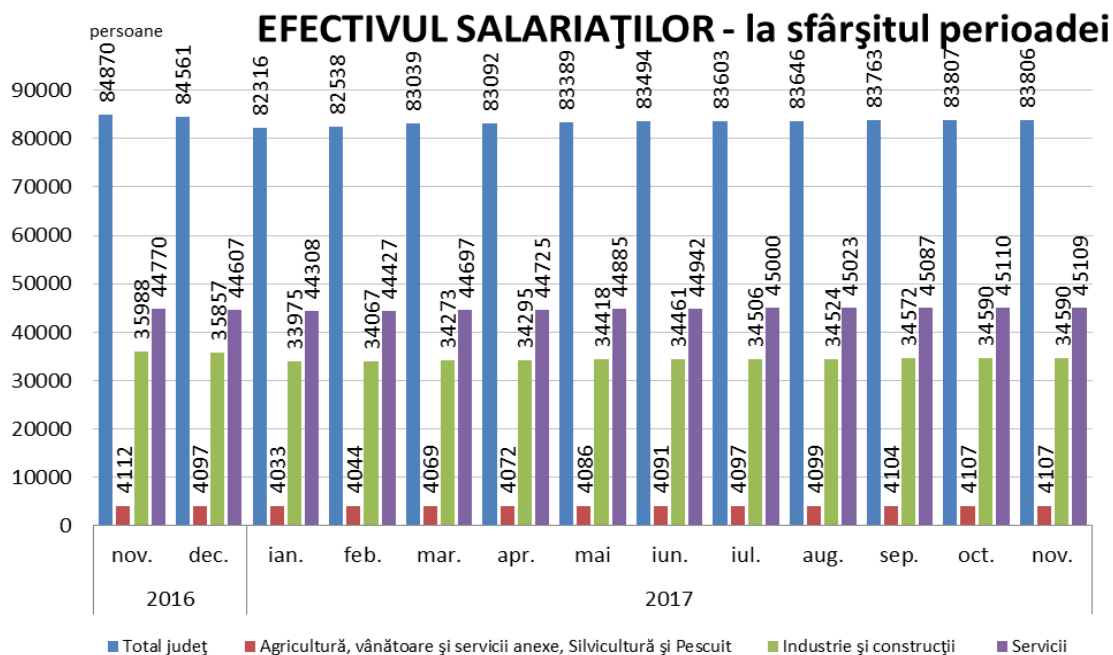


Indicele de utilizare netă a capacității de cazare turistică în funcțiune în județul Buzău în luna noiembrie 2017 a fost de 17,0 %, în scădere cu 2,7 puncte procentuale față de luna octombrie 2017 și în creștere cu 0,5 puncte procentuale față de luna noiembrie 2016.

STAREA SOCIALĂ

4. Forța de muncă

Efectivul salariaților din județul Buzău la sfârșitul lunii noiembrie 2017 a fost de 83806 persoane, în scădere cu 1064 persoane față de sfârșitul lunii noiembrie a anului precedent.

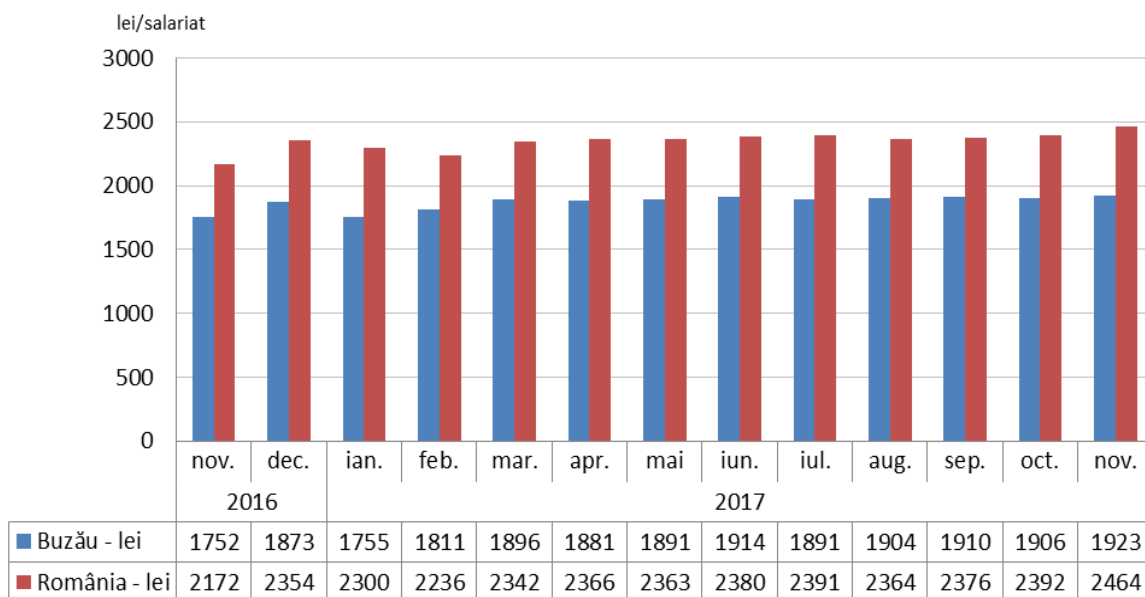


Câștigul salarial mediu nominal brut a fost în luna noiembrie 2017 la nivelul județului Buzău de 2675 lei, mai mare cu 0,9 % față de luna precedentă și cu 11,2 % mai mare față de luna noiembrie 2016.

Câștigul salarial mediu nominal brut la nivel național a fost de 3430 lei, cu 3,1% mai mare față de luna precedentă.

Câștigul salarial mediu nominal net realizat în luna noiembrie 2017 în județul Buzău a fost de 1923 lei, în timp ce la nivel național a fost de 2464 lei.

Evoluția câștigului salarial mediu nominal net



Câștiguri salariale nete peste media județului s-au înregistrat în servicii (2019 lei), sub media județului înregistrându-se în industrie și construcții (1853 lei) și în agricultură, silvicultură și pescuit (1614 lei).

Față de luna noiembrie 2016 câștigul salarial mediu nominal net a crescut cu 9,76 %, indicele prețurilor de consum a crescut în aceeași perioadă cu 3,23 %, rezultând o creștere a indicelui câștigului salarial real cu 6,33 %.

Într-un clasament național al județelor României, județul Buzău ocupă:

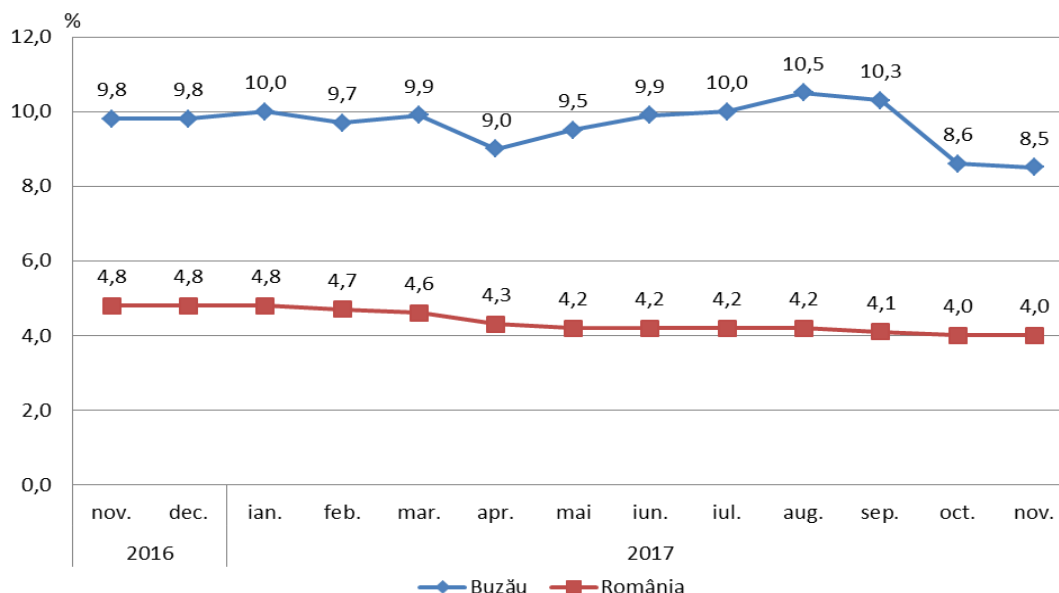
- locul al 33-lea după câștigul salarial mediu net;
- locul al 36-lea după câștigul salarial mediu net în agricultură, silvicultură și pescuit;
- locul al 28-lea după câștigul salarial mediu net în industrie și construcții;
- locul al 36-lea după câștigul salarial mediu net în servicii.

5. Numărul șomerilor și rata șomajului

Numărul șomerilor înregistrați în evidențele Agenției Județene de Ocuparea Forței de Muncă Buzău la data de 30.11.2017 a fost de 14827 persoane, din care 5729 (38,6 %) femei.

Rata șomajului înregistrat la sfârșitul lunii noiembrie 2017 a fost de 8,5 %, mai mică cu 1,3 puncte procentuale față de noiembrie 2016.

Rata șomajului pentru femei, la sfârșitul lunii noiembrie 2017, a fost cu 2,1 puncte procentuale mai mică decât cea înregistrată pentru bărbați (7,3 % față de 9,4 %).

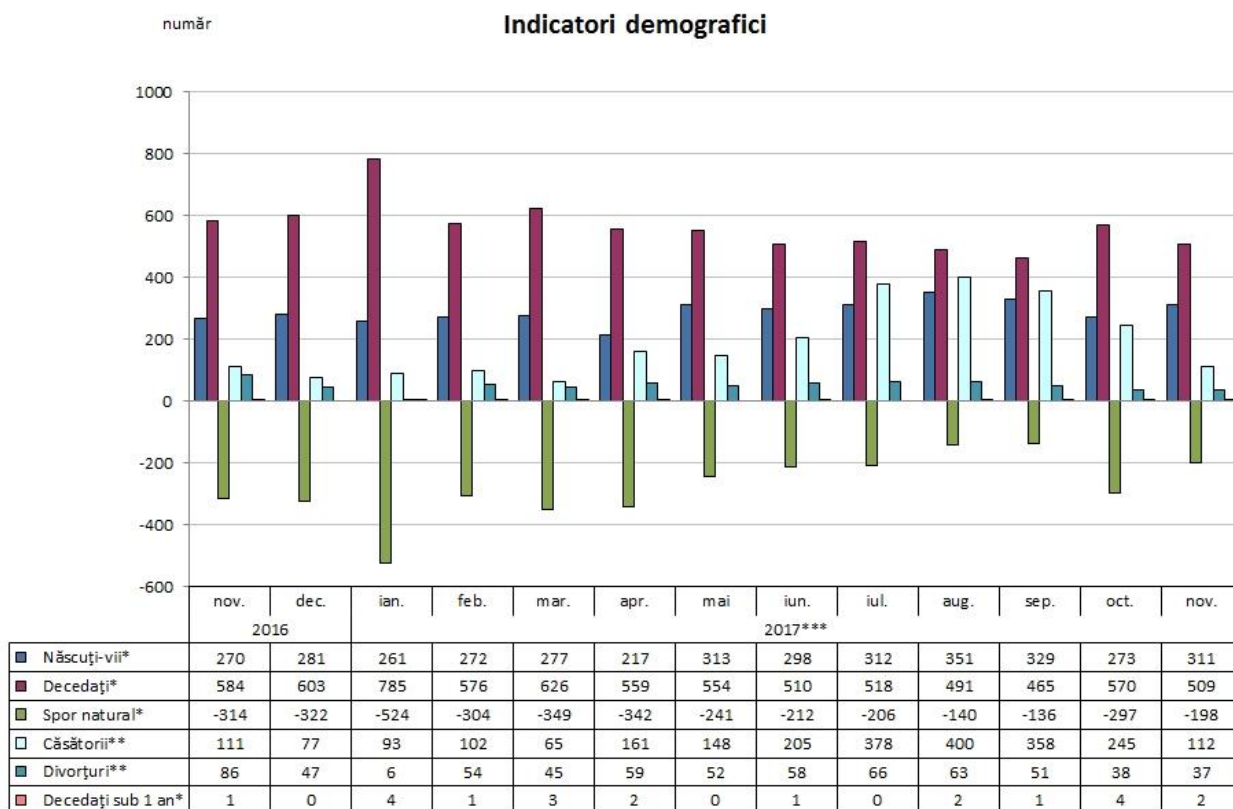


Într-un clasament descendent al județelor în funcție de nivelul atins de rata șomajului, județul Buzău se află pe locul 5, după județele Teleorman (10,6 %), Vaslui (10,2 %), Mehedinți (9,5%) și Dolj (8,7%). La nivelul țării rata șomajului înregistrat la 30.11.2017 a fost de 4,0 %.

6. Indicatori demografici

În luna noiembrie 2017 în județul Buzău s-au născut 311 copii, mai mulți cu 38 față de luna precedentă și cu 41 față de luna noiembrie 2016.

Numărul căsătoriilor încheiate la oficiile de stare civilă din județul Buzău în noiembrie 2017 a fost de 112, mai puține cu 133 față de luna octombrie 2017. În luna noiembrie 2017 au fost pronunțate 37 de divorțuri.



*) Date semidefnitive; **) Date definitive; ***) Date provizorii

În luna noiembrie 2017 județul Buzău se situează în clasamentul descrescător pe țară al județelor pe locul 24 referitor la sporul natural.

Director executiv,
Cornelia Geambașu



INSTITUTUL NAȚIONAL DE STATISTICĂ
DIRECȚIA JUDEȚEANĂ DE STATISTICĂ BUZĂU

Strada Ion Băieșu, bloc. D1-D2, parter
Telefon: 0238.719.718 Fax: 0238.719.719

e-mail : tele@buzau.insse.ro http://www.buzau.insse.ro

ANALIZA PRINCIPALILOR INDICATORI ECONOMICO-SOCIALI DIN JUDEȚUL BUZĂU LA SFÂRȘITUL LUNII DECEMBRIE 2017

1. Industria

Indicele producției industriale a înregistrat în luna decembrie 2017 o creștere cu 7,9 % comparativ cu luna decembrie a anului precedent.

În perioada 01.01. – 31.12.2017 comparativ cu aceeași perioadă a anului 2016 s-a înregistrat o creștere cu 11,5 %.

Pe parcursul anului 2017, în luna august s-a înregistrat cea mai mare creștere a indicelui producției industriale (+37,8%) comparativ cu luna august a anului precedent, iar cea mai mare scădere s-a înregistrat în luna iunie (- 12,6 %).

INDICII PRODUCȚIEI INDUSTRIALE serie brută

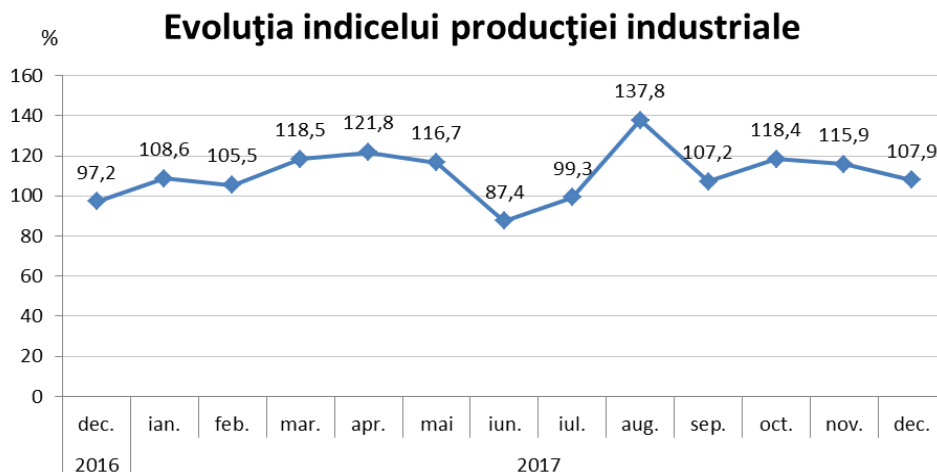
(%)

1. INDICII PRODUCȚIEI INDUSTRIALE (serie brută)	luna corespunzătoare din anul precedent = 100													1.1-31.XII.2017 față de 1.1-31.XII.2016 ¹⁾
	2016	2017												
	dec.	ian.	feb.	mar.	apr.	mai	iun.	iul.	aug.	sep.	oct.	nov.	dec. ¹⁾	
Total județ	97,2	108,6	105,5	118,5	121,8	116,7	87,4	99,3	137,8	107,2	118,4	115,9	107,9	111,5

¹⁾ Date provizorii

Notă: Sursa datelor o constituie capitolul PROD din Cercetarea statistică lunară privind indicatorii pe termen scurt în industrie (IND TS). Indicii producției industriale (IPI) caracterizează evoluția producției industriale totale la nivel de județ.

Indicele producției industriale măsoară evoluția rezultatelor activităților cu caracter industrial de la o perioadă la alta, acesta fiind un indice de volum. Pentru calculul IPI se utilizează date cantitative privind producția unui număr însemnat de produse, care constituie un eșantion reprezentativ pe principalele grupe industriale.



Cifra de afaceri din industrie realizată de agenții economici din județ, atât pe piața internă cât și pe cea externă, în luna decembrie a anului 2017 comparativ cu luna decembrie a anului precedent a înregistrat o creștere cu 3,8%.

În perioada 01.01. – 31.12.2017 față de perioada corespunzătoare a anului precedent, creșterea a fost de 14,9 %.

INDICII VALORICI AI CIFREI DE AFACERI DIN INDUSTRIE PE TOTAL (PIAȚA INTERNĂ ȘI PIAȚA EXTERNĂ)

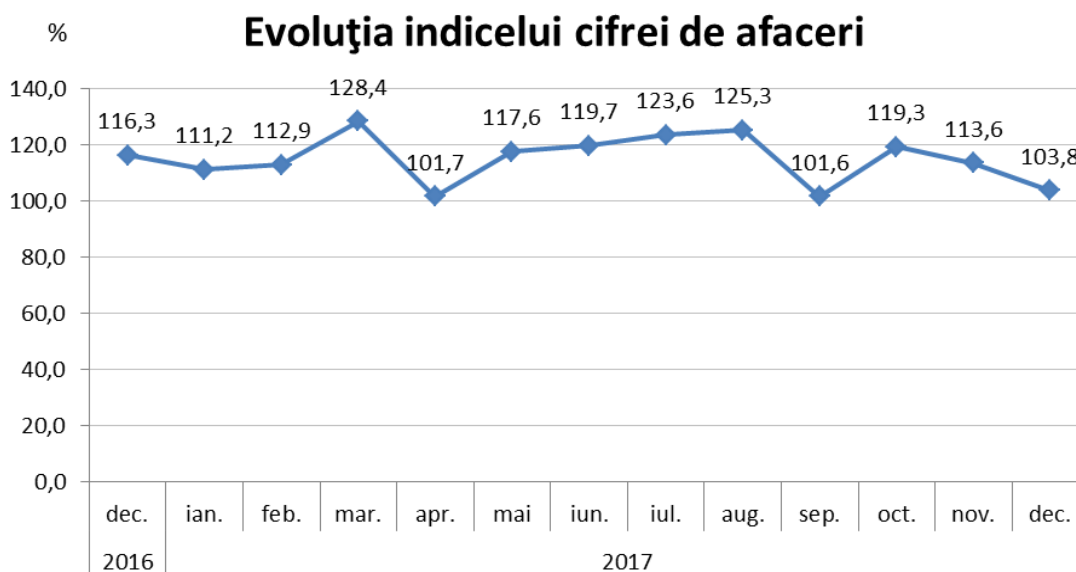
2. INDICII VALORICI AI CIFREI DE AFACERI DIN INDUSTRIE PE TOTAL (PIAȚA INTERNĂ ȘI PIAȚA EXTERNĂ)	luna corespunzătoare din anul precedent = 100													1.1-31.XII.2017 față de 1.1-31.XII.2016 ¹⁾
	2016	2017												
	dec.	ian.	feb.	mar.	apr.	mai	iun.	iul.	aug.	sep.	oct.	nov.	dec. ¹⁾	
Total județ	116,3	111,2	112,9	128,4	101,7	117,6	119,7	123,6	125,3	101,6	119,3	113,6	103,8	114,9

¹⁾ Date provizorii

Notă: Sursa datelor o constituie capitolul CA din Cercetarea statistică lunară privind indicatorii pe termen scurt în industrie (IND TS). Indicele valoric al cifrei de afaceri din industrie este calculat pe baza unei cercetări statistice selective care cuprinde toate întreprinderile cu peste 50 de salariați și un eșantion de întreprinderi cu 4-49 salariați. Conform recomandărilor europene indicii valorici ai cifrei de afaceri din industrie sunt calculați ca indici nedeflatați. Raportarea cifrei de afaceri pe județe se face după sediul central al întreprinderii furnizoare de date.

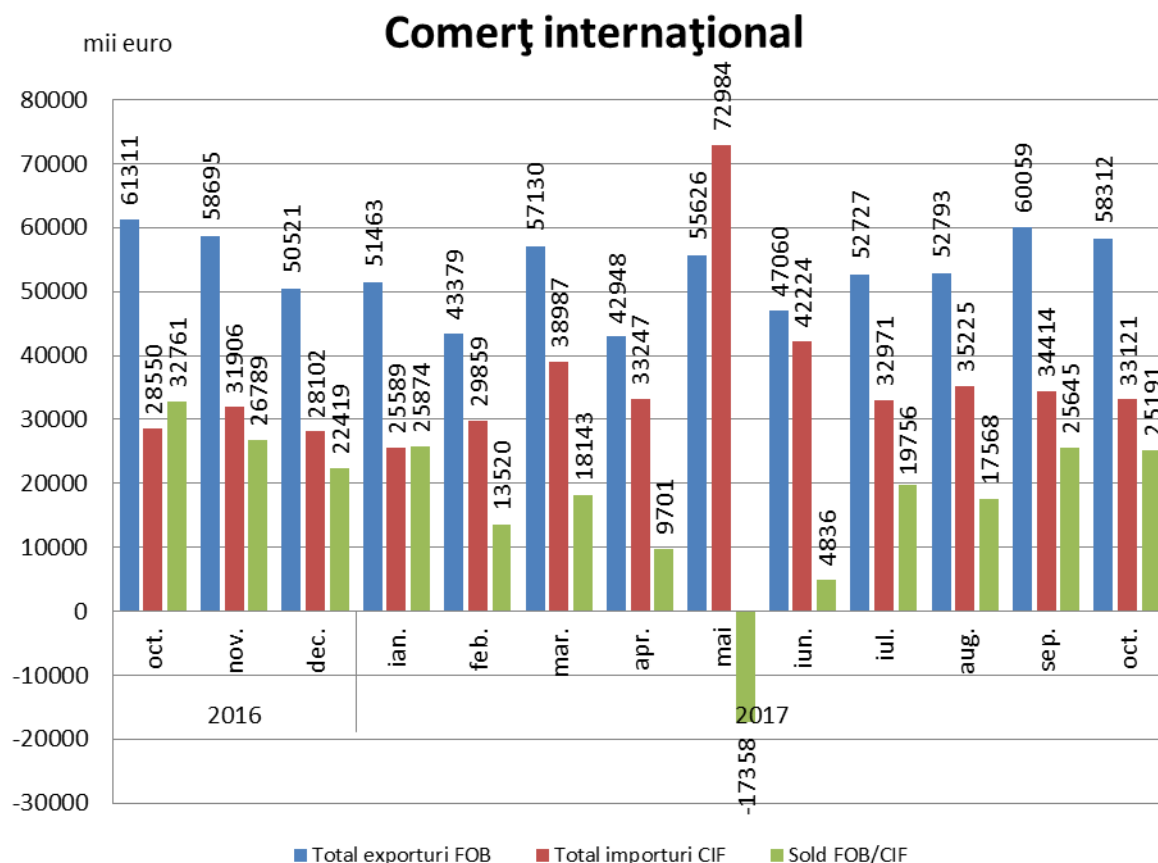
Indicii valorici ai cifrei de afaceri din industrie caracterizează evoluția veniturilor totale, înregistrate în perioada respectivă, provenite atât din activitățile principale, cât și din activitățile secundare ale întreprinderilor din eșantion.

Cifra de afaceri nu include TVA și veniturile din vânzarea sau transferul de mijloace fixe. Raportarea cifrei de afaceri pe județe se face după sediul central al întreprinderilor furnizoare de date.



2. Comerț exterior

Comerțul exterior realizat de agenții economici din județ s-a concretizat în perioada 01.01-31.10.2017 în exporturi în valoare de 521498 mii euro și importuri de 378621 mii euro, înregistrându-se un sold pozitiv al balanței comerțului exterior de + 142877 mii euro. Comparativ cu perioada 01.01-31.10.2016, valoarea mărfurilor exportate a crescut cu 8,8% (+ 42204 mii euro), iar a celor importate cu 7,2 % (+ 25303 mii euro).



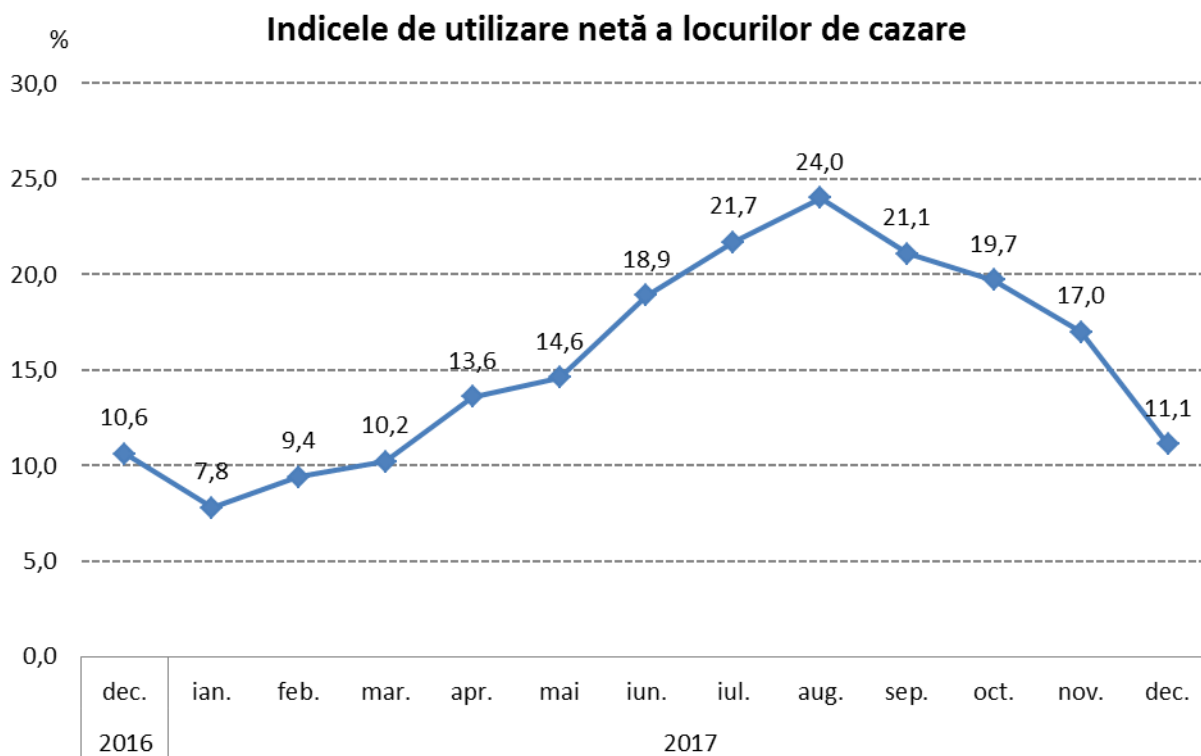
În perioada 01.01-31.10.2017, ponderi însemnate în structura **exporturilor** (conform clasificării din Nomenclatorul Combinat) s-au înregistrat la: metale comune și articole din acestea (26,1%, respectiv 136216 mii euro); materii textile și articole din acestea (24,9%, respectiv 129843 mii euro); grăsimi și uleiuri animale sau vegetale (9,5%, respectiv 49624 mii euro); produse alimentare, băuturi, tutun (8,9%, respectiv 46523 mii euro); animale vii și produse animale (5,2%, respectiv 26923 mii euro); în timp ce la **importuri** ponderi însemnate s-au înregistrat la: metale comune și articole din acestea (15,9%, respectiv 60081 mii euro); mașini, aparate și echipamente electrice (14,6%, respectiv 55128 mii euro); produse vegetale (13,9%, respectiv 52581 mii euro); materii textile și articole din acestea (13,1%, respectiv 49529 mii euro); materiale plastice, cauciuc și articole din acestea (12,2%, respectiv 46258 mii euro).

3. Turism

În luna decembrie 2017, structurile de cazare turistică din județul Buzău au găzduit un număr de 5626 turiști, mai puțini cu 1637 decât în luna noiembrie 2017 și mai mulți cu 1010 față de aceeași lună a anului precedent.

Cei mai mulți dintre aceștia au optat pentru cazarea la hoteluri (50,7 %) și la pensiuni agroturistice (23,7 %).

Numărul înnopțărilor în principalele structuri de cazare turistică din județul Buzău în luna decembrie 2017 a fost de 11315, în scădere cu 35,2 % față de luna noiembrie 2017 și în creștere cu 15,2 % față de luna decembrie 2016.

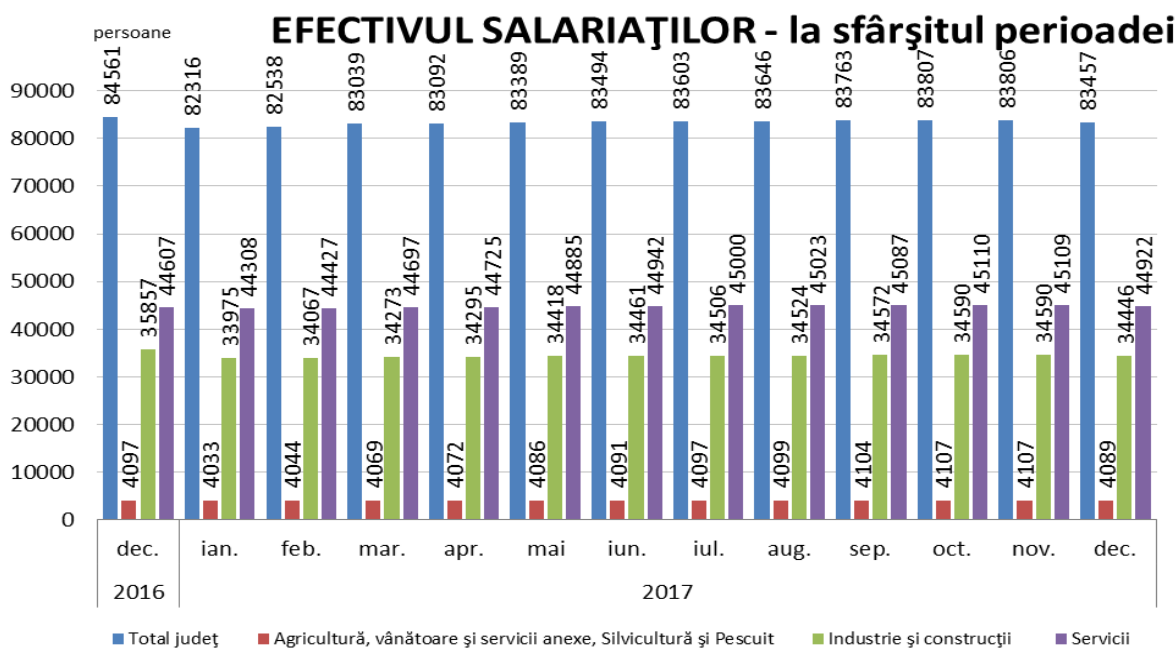


Indicele de utilizare netă a capacității de cazare turistică în funcțiune în județul Buzău în luna decembrie 2017 a fost de 11,1 %, în scădere cu 5,9 puncte procentuale față de luna noiembrie 2017 și în creștere cu 0,5 puncte procentuale față de luna decembrie 2016.

STAREA SOCIALĂ

4. Forța de muncă

Efectivul salariaților din județul Buzău la sfârșitul lunii decembrie 2017 a fost de 83457 persoane, în scădere cu 349 persoane față de sfârșitul lunii noiembrie 2017 și cu 1104 persoane față de sfârșitul lunii decembrie a anului precedent.

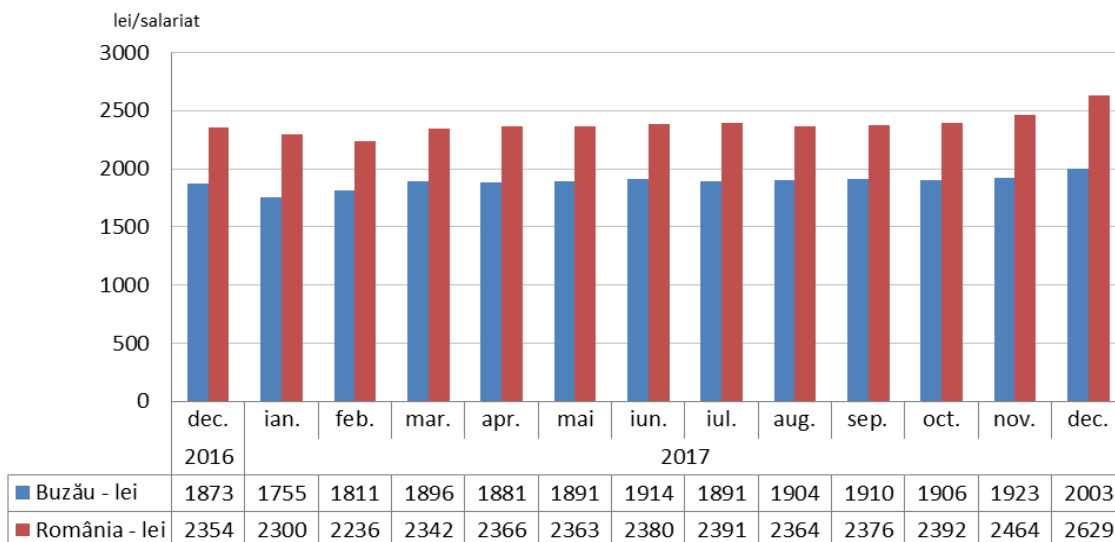


Câștigul salarial mediu nominal brut a fost în luna decembrie 2017 la nivelul județului Buzău de 2772 lei, mai mare cu 3,6 % față de luna precedentă și cu 6,8 % mai mare față de luna decembrie 2016.

Câștigul salarial mediu nominal brut la nivel național a fost de 3662 lei, cu 6,8% mai mare față de luna precedentă.

Câștigul salarial mediu nominal net realizat în luna decembrie 2017 în județul Buzău a fost de 2003 lei, în timp ce la nivel național a fost de 2629 lei.

Evoluția câștigului salarial mediu nominal net



Câștiguri salariale nete peste media județului s-au înregistrat în servicii (2085 lei), sub media județului înregistrându-se în industrie și construcții (1946 lei) și în agricultură, silvicultură și pescuit (1706 lei).

Față de luna decembrie 2016 câștigul salarial mediu nominal net a crescut cu 6,94 %, indicele prețurilor de consum a crescut în aceeași perioadă cu 3,32 %, rezultând o creștere a indicelui câștigului salarial real cu 3,50 %.

Într-un clasament național al județelor României, județul Buzău ocupă:

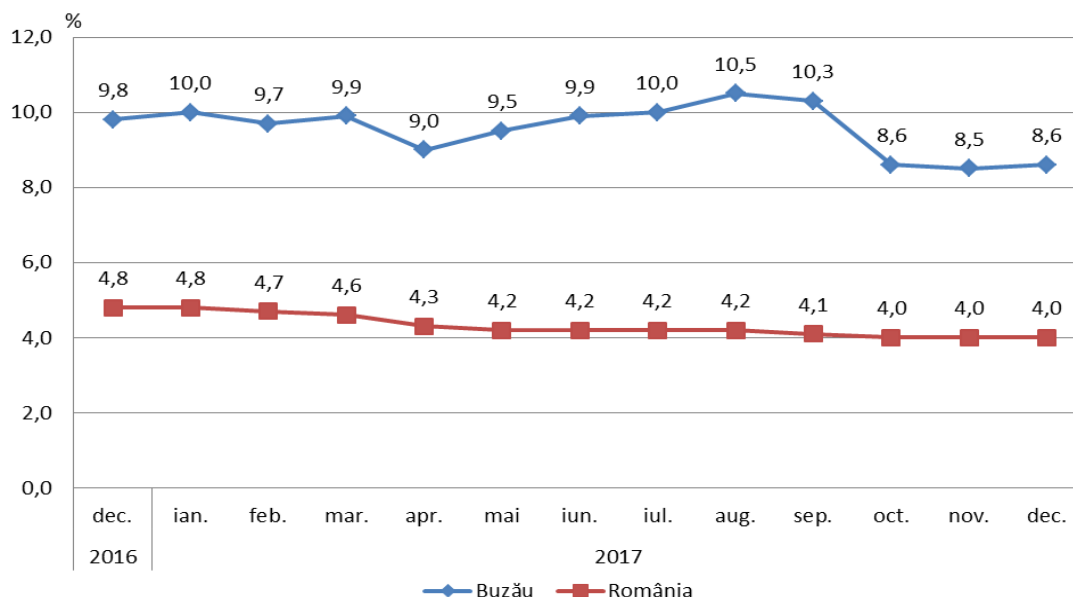
- locul al 32-lea după câștigul salarial mediu net;
- locul al 38-lea după câștigul salarial mediu net în agricultură, silvicultură și pescuit;
- locul al 28-lea după câștigul salarial mediu net în industrie și construcții;
- locul al 32-lea după câștigul salarial mediu net în servicii.

5. Numărul șomerilor și rata șomajului

Numărul șomerilor înregistrați în evidențele Agenției Județene de Ocuparea Forței de Muncă Buzău la data de 31.12.2017 a fost de 15001 persoane, din care 5692 (37,9 %) femei.

Rata șomajului înregistrat la sfârșitul lunii decembrie 2017 a fost de 8,6 %, mai mică cu 1,2 puncte procentuale față de decembrie 2016.

Rata șomajului pentru femei, la sfârșitul lunii decembrie 2017, a fost cu 2,4 puncte procentuale mai mică decât cea înregistrată pentru bărbați (7,3 % față de 9,7 %).

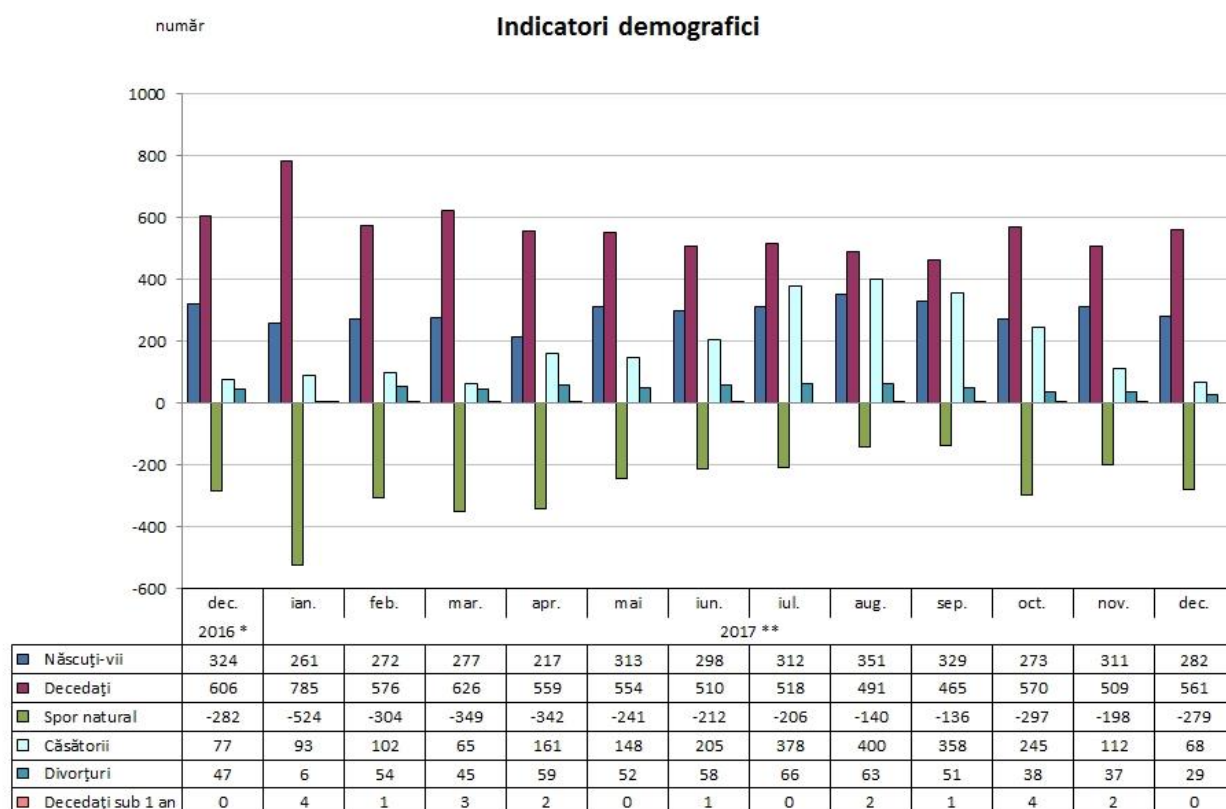


Într-un clasament descendent al județelor în funcție de nivelul atins de rata șomajului, județul Buzău se află pe locul 5, după județele Vaslui (10,2 %), Teleorman (10,0 %), Mehedinți (9,4%) și Dolj (8,8%). La nivelul țării rata șomajului înregistrat la 31.12.2017 a fost de 4,0 %.

6. Indicatori demografici

În luna decembrie 2017 în județul Buzău s-au născut 282 copii, mai puțini cu 29 față de luna precedentă și cu 42 față de luna decembrie 2016.

Numărul căsătoriilor încheiate la oficiile de stare civilă din județul Buzău în decembrie 2017 a fost de 68, mai puține cu 44 față de luna noiembrie 2017, iar numărul divorțurilor pronunțate în luna decembrie 2017 a fost de 29, cu 8 mai puține decât numărul acestora înregistrat în luna noiembrie 2017.



*) Date definitive; **) Date operative

În luna decembrie 2017 județul Buzău se situează în clasamentul descrescător pe țară al județelor pe locul 33 referitor la sporul natural.

Director executiv,
Cornelia Geambașu