



**INSTITUTUL NAȚIONAL DE STATISTICĂ**  
**DIRECȚIA JUDEȚEANĂ DE STATISTICĂ BUZĂU**

Strada Ion Băieșu, bloc. D1-D2, parter  
Telefon: 0238.719.718 Fax: 0238.719.719  
e-mail : tele@buzau.insse.ro http://www.buzau.insse.ro

## **ANALIZA PRINCIPALILOR INDICATORI ECONOMICO-SOCIALI DIN JUDEȚUL BUZĂU LA SFÂRȘITUL LUNII IANUARIE 2016**

### **1. Industria**

Indicele producției industriale a înregistrat o scădere cu 2,1 % comparativ cu luna ianuarie a anului precedent.

Pe parcursul anului 2015, în luna iulie s-a înregistrat cea mai mare creștere a indicelui producției industriale (+ 27,6 %) comparativ cu luna iulie a anului precedent, iar cea mai mare scădere s-a înregistrat în luna mai (- 15,0 %).

### **INDICIILOR PRODUCȚIEI INDUSTRIALE** serie brută

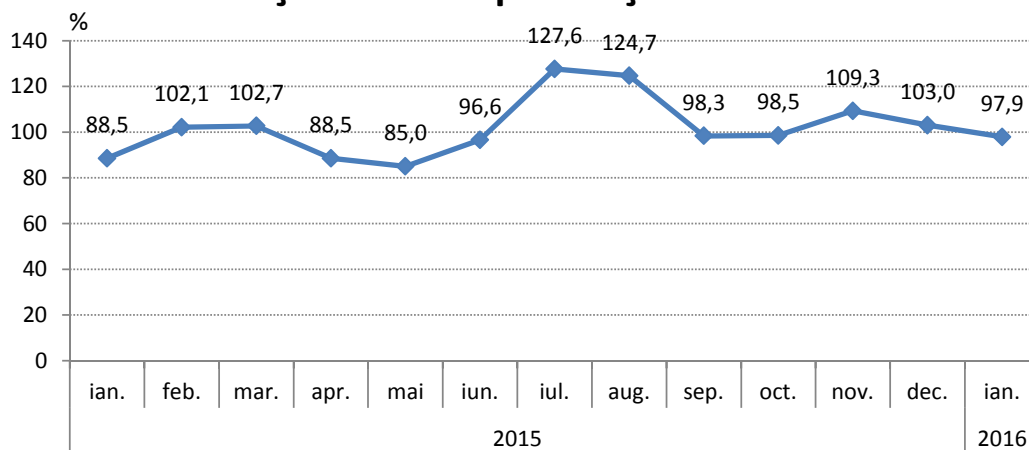
	luna corespunzătoare din anul precedent = 100												
	2015												2016
	ian.	feb.	mar.	apr.	mai	iun.	iul.	aug.	sep.	oct.	nov.	dec.	ian. <sup>1)</sup>
<b>Total județ</b>	88,5	102,1	102,7	88,5	85,0	96,6	127,6	124,7	98,3	98,5	109,3	103,0	97,9

<sup>1)</sup> Date provizorii

Notă: Sursa datelor o constituie capitolul PROD din Cercetarea statistică lunară privind indicatorii pe termen scurt în industrie (IND TS). Indicii producției industriale (IPI) caracterizează evoluția producției industriale totale la nivel de județ.

Indicele producției industriale măsoară evoluția rezultatelor activităților cu caracter industrial de la o perioadă la alta, acesta fiind un indice de volum. Pentru calculul IPI se utilizează date cantitative privind producția unui număr însemnat de produse, care constituie un eșantion reprezentativ pe principalele grupe industriale.

### **Evoluția indicelui producției industriale**



Cifra de afaceri din industrie realizată de agenții economici din județ, atât pe piața internă cât și pe cea externă, în luna ianuarie a anului 2016 comparativ cu luna ianuarie a anului precedent a înregistrat o scădere de 8,8%.

### INDICII VALORICI AI CIFREI DE AFACERI DIN INDUSTRIE PE TOTAL (PIAȚA INTERNĂ ȘI PIAȚA EXTERNĂ)

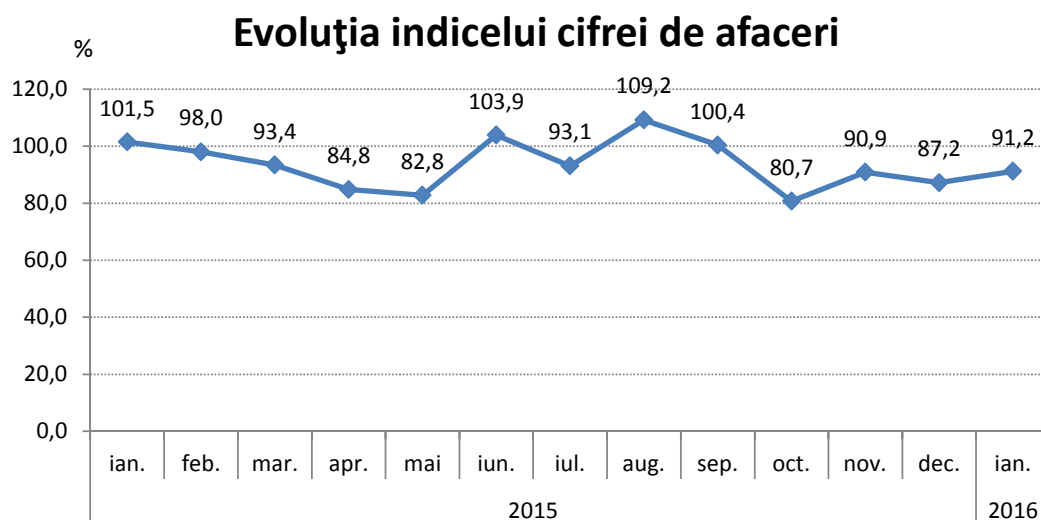
	luna corespunzătoare din anul precedent = 100												
	2015												2016
	ian.	feb.	mar.	apr.	mai	iun.	iul.	aug.	sep.	oct.	nov.	dec.	ian. <sup>1)</sup>
<b>Total județ</b>	101,5	98,0	93,4	84,8	82,8	103,9	93,1	109,2	100,4	80,7	90,9	87,2	91,2

<sup>1)</sup> Date provizorii

**Notă:** Sursa datelor o constituie capitolul CA din Cercetarea statistică lunară privind indicatorii pe termen scurt în industrie (IND TS). Indicele valoric al cifrei de afaceri din industrie este calculat pe baza unei cercetări statistice selective care cuprinde toate întreprinderile cu peste 50 de salariați și un eșantion de întreprinderi cu 4-49 salariați. Conform recomandărilor europene indicii valorici ai cifrei de afaceri din industrie sunt calculați ca indici nedeflatați. Raportarea cifrei de afaceri pe județe se face după sediul central al întreprinderii furnizoare de date.

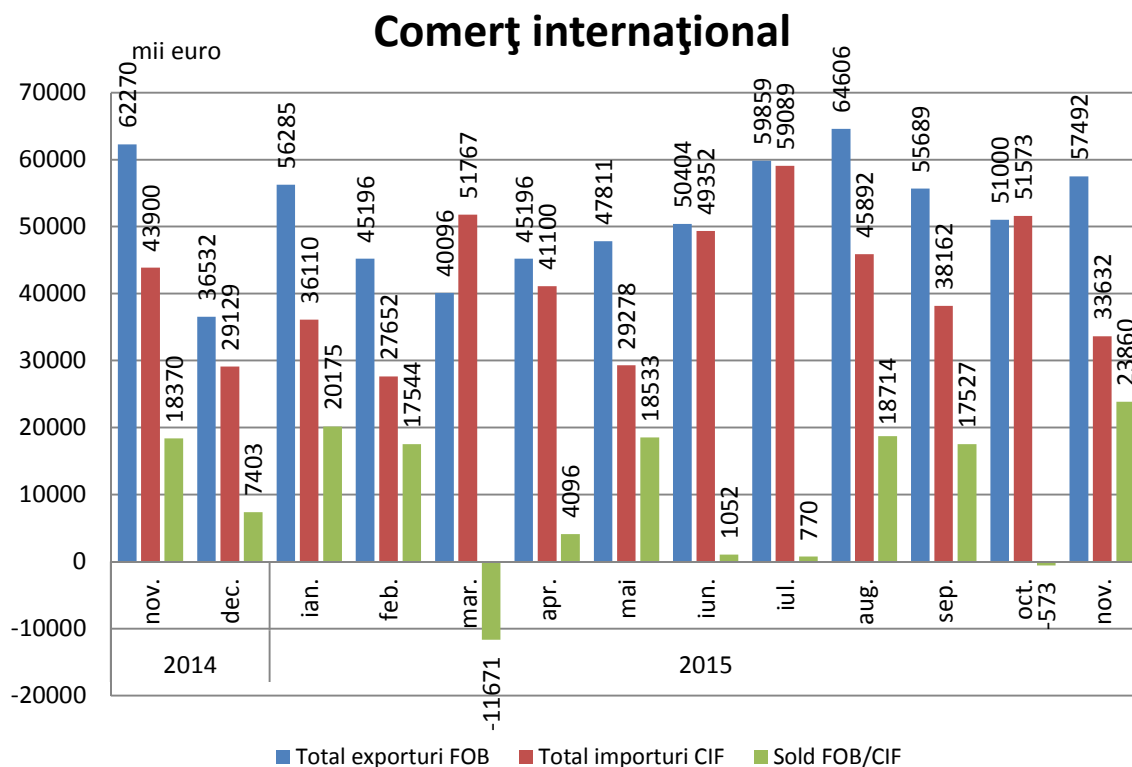
Indicii valorici ai cifrei de afaceri din industrie caracterizează evoluția veniturilor totale, înregistrate în perioada respectivă, provenite atât din activitățile principale, cât și din activitățile secundare ale întreprinderilor din eșantion.

Cifra de afaceri nu include TVA și veniturile din vânzarea sau transferul de mijloace fixe. Raportarea cifrei de afaceri pe județe se face după sediul central al întreprinderilor furnizoare de date.



## 2. Comerț exterior

Comerțul exterior realizat de agenții economici din județ s-a concretizat în perioada 01.01-30.11.2015 la exporturi în valoare de 573634 mii euro și importuri de 463607 mii euro, înregistrându-se un sold pozitiv al balanței comerțului exterior de + 110027 mii euro. Comparativ cu aceeași perioadă a anului 2014, valoarea mărfurilor exportate a scăzut cu 5,5% (- 33325 mii euro), iar a celor importate a crescut cu 2,8 % (+ 12491 mii euro).



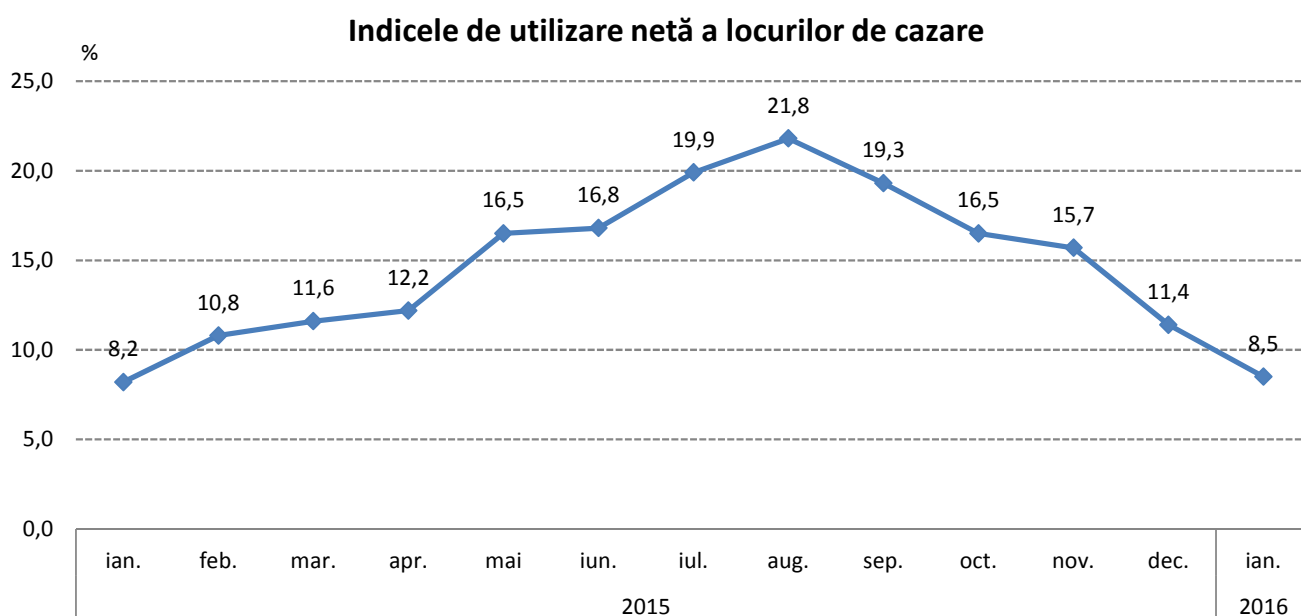
În perioada 01.01 – 30.11.2015, ponderi însemnate în structura *exporturilor* (conform clasificării din Nomenclatorul Combinat) s-au înregistrat la: materii textile și articole din acestea (27,6%, respectiv 158166 mii euro); metale comune și articole din acestea (21,2%, respectiv 121599 mii euro); produse alimentare, băuturi, tutun (11,5%, respectiv 65696 mii euro); grăsimi și uleiuri animale sau vegetale (11,4%, respectiv 65265 mii euro); produse vegetale (7,2%, respectiv 41536 mii euro), în timp ce la *importuri* ponderi însemnate s-au înregistrat la: produse alimentare, băuturi, tutun (27,2%, respectiv 126239 mii euro); metale comune și articole din acestea (14,1%, respectiv 65460 mii euro); materii textile și articole din acestea (13,2%, respectiv 61412 mii euro); mașini, aparate și echipamente electrice; aparate de înregistrat (12,3%, respectiv 57223 mii euro); materiale plastice, cauciuc și articole din acestea (9,1%, respectiv 42256 mii euro).

### 3. Turism

În luna ianuarie 2016, structurile de cazare turistică din județul Buzău au găzduit un număr de 3828 turiști, mai puțini cu 950 decât în luna decembrie 2015 și cu 20 mai mulți față de aceeași lună a anului precedent.

Cei mai mulți dintre aceștia au optat pentru cazarea la hoteluri (58,2 %) și la pensiuni agroturistice (16,5 %).

Numărul înnopțărilor în principalele structuri de cazare turistică din județul Buzău în luna ianuarie 2016 a fost de 7706, în scădere cu 25,1 % față de luna decembrie 2015 și în creștere cu 2,5% față de luna ianuarie 2015.

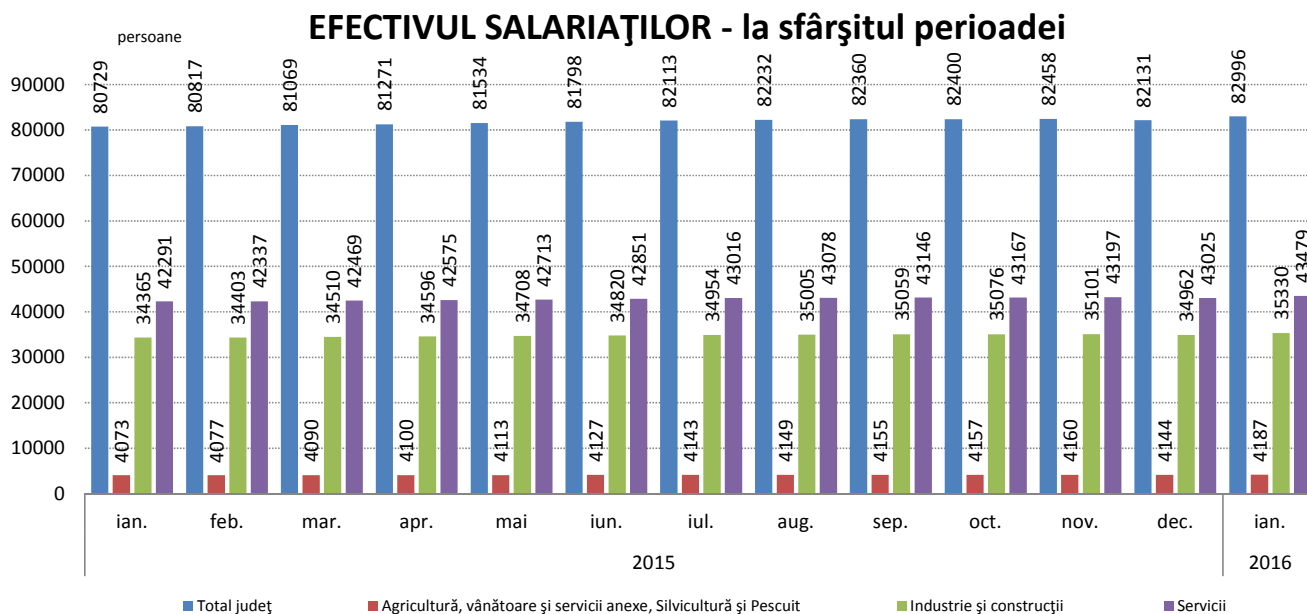


Indicele de utilizare netă a capacității de cazare turistică în funcțiune în județul Buzău în luna ianuarie 2016 a fost de 8,5 %, în scădere cu 2,9 puncte procentuale față de luna decembrie 2015 și în creștere cu 0,3 puncte procentuale față de luna ianuarie 2015.

## STAREA SOCIALĂ

### 4. Forța de muncă

Efectivul salariaților din județul Buzău la sfârșitul lunii ianuarie 2016 a fost de 82996 persoane, în creștere cu 865 persoane față de sfârșitul lunii decembrie 2015 și cu 2267 persoane față de sfârșitul lunii ianuarie a anului precedent.

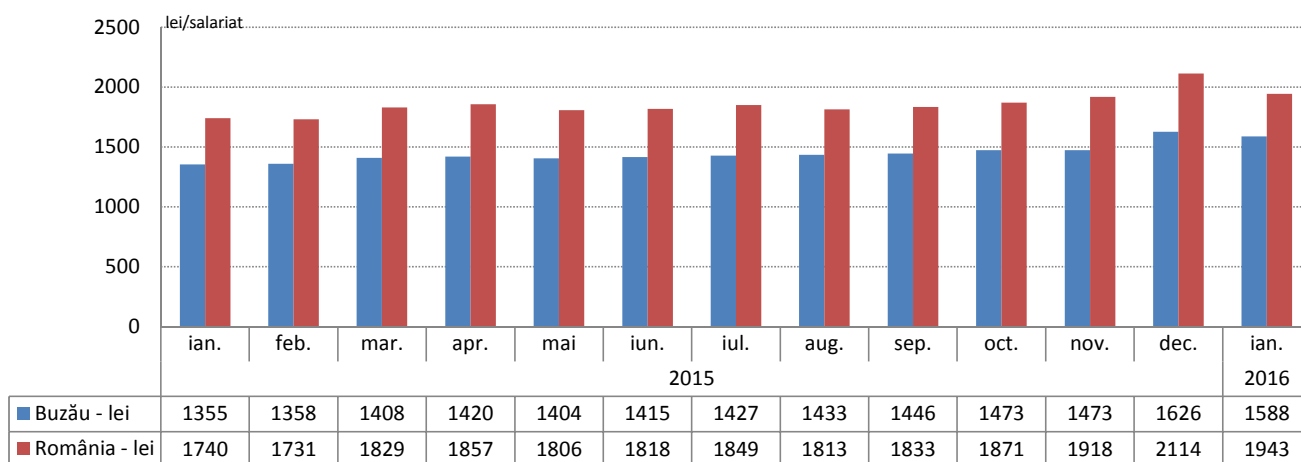


Câștigul salarial mediu nominal brut a fost în luna ianuarie 2016 la nivelul județului Buzău de 2190 lei, mai mic cu 2,9 % față de luna precedentă și cu 17,3 % mai mare față de luna ianuarie 2015.

Câștigul salarial mediu nominal brut la nivel național a fost de 2688 lei, mai mic cu 8,3% față de luna precedentă.

Câștigul salarial mediu nominal net realizat în luna ianuarie 2016 în județul Buzău a fost de 1588 lei, în timp ce la nivel național a fost de 1943 lei.

### Evoluția câștigului salarial mediu nominal net



Câștiguri salariale nete peste media județului s-au înregistrat în servicii (1667 lei), sub media județului înregistrându-se în industrie și construcții (1536 lei) și în agricultură, silvicultură și pescuit (1312 lei).

Față de luna ianuarie 2015 câștigul salarial mediu nominal net a crescut cu 17,20 %, indicele prețurilor de consum a scăzut în aceeași perioadă cu 2,13 %, rezultând o creștere a indicelui câștigului salarial real cu 19,75 %.

Într-un clasament național al județelor României, județul Buzău ocupă:

- locul al 22-lea după câștigul salarial mediu net
- locul al 31-lea după câștigul salarial mediu net în agricultură, silvicultură și pescuit
- locul al 23-lea după câștigul salarial mediu net în industrie și construcții
- locul al 15-lea după câștigul salarial mediu net în servicii.

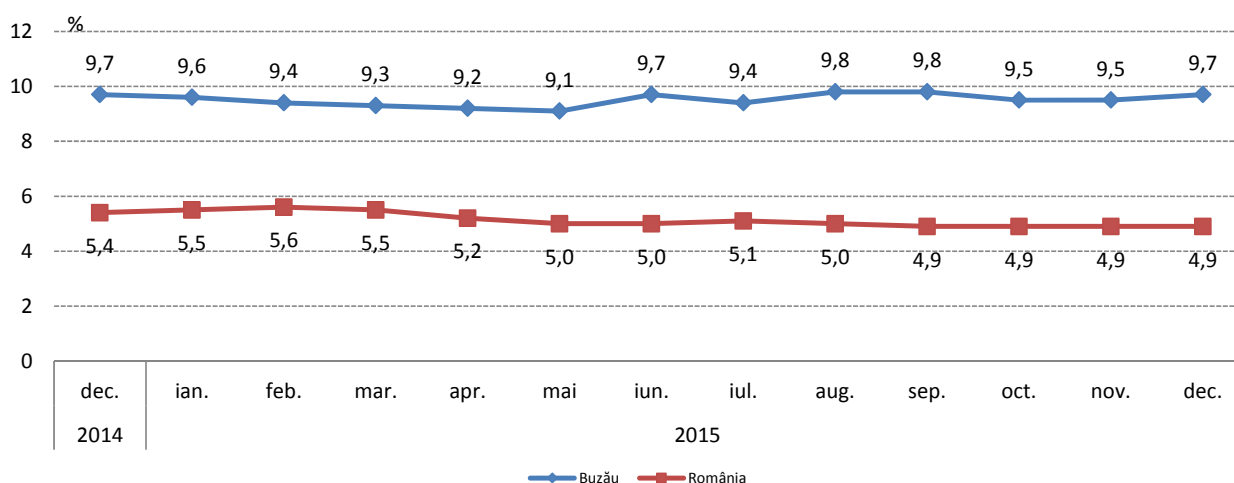
## **5. Numărul șomerilor și rata șomajului**

Numărul șomerilor înregistrați în evidențele Agenției Județene de Ocuparea Forței de Muncă Buzău la data de 31.12.2015 a fost de 18435 persoane, din care 6924 (37,6 %) femei.

Rata șomajului înregistrat la sfârșitul lunii decembrie 2015 a fost de 9,7 %, aflându-se la același nivel cu cel din luna decembrie 2014. Comparativ cu luna noiembrie 2015, rata șomajului la nivelul județului Buzău a crescut cu 0,2 puncte procentuale.

Rata șomajului pentru femei, la sfârșitul lunii decembrie 2015, a fost cu 3,6 puncte procentuale mai mică decât cea înregistrată pentru bărbați (7,8 % față de 11,4 %).

### **Evoluția ratei șomajului**



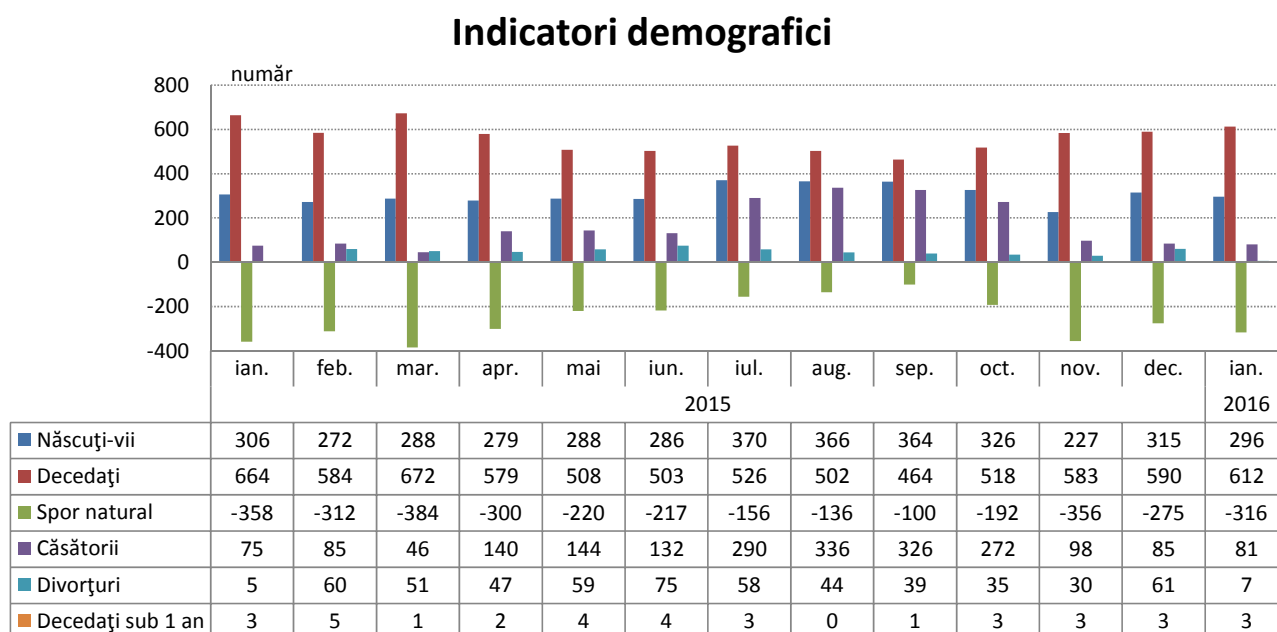
Într-un clasament descendent al județelor în funcție de nivelul atins de rata șomajului, județul Buzău se află pe locul 3, după județele Teleorman (11,0 %), Mehedinți (10,7 %) și Vaslui (10,7 %).

La nivelul țării rata șomajului înregistrat la 31.12.2015 a fost de 4,9 %.

## 6. Indicatori demografici

În luna ianuarie 2016 în județul Buzău s-au născut 296 copii, cu 19 mai puțini față de luna precedentă și cu 10 față de luna ianuarie 2015.

Numărul căsătoriilor încheiate la oficiile de stare civilă din județul Buzău în ianuarie 2016 a fost de 81, mai puține cu 4 față de luna decembrie 2015, iar numărul divorțurilor pronunțate în luna ianuarie 2016 a fost de 7, cu 54 mai puține decât numărul acestora înregistrat în luna decembrie 2015.



În luna ianuarie 2016 județul Buzău se situează în clasamentul descrescător pe țară al județelor pe locul 35 referitor la sporul natural.

**Director executiv,**

Cornelia Geambașu



# INSTITUTUL NAȚIONAL DE STATISTICĂ

## DIRECȚIA JUDEȚEANĂ DE STATISTICĂ BUZĂU

Strada Ion Băieșu, bloc. D1-D2, parter  
Telefon: 0238.719.718 Fax: 0238.719.719  
e-mail : tele@buzau.insse.ro http://www.buzau.insse.ro

## ANALIZA PRINCIPALILOR INDICATORI ECONOMICO-SOCIALI DIN JUDEȚUL BUZĂU LA SFÂRȘITUL LUNII FEBRUARIE 2016

### 1. Industria

Indicele producției industriale a înregistrat în luna februarie 2016 o creștere cu 0,9 % comparativ cu luna februarie a anului precedent.

În perioada 1.01 – 29.02.2016 comparativ cu aceeași perioadă a anului 2015 s-a înregistrat o scădere cu 0,6 %.

Pe parcursul anului 2015, în luna iulie s-a înregistrat cea mai mare creștere a indicelui producției industriale (+ 27,6 %) comparativ cu luna iulie a anului precedent, iar cea mai mare scădere s-a înregistrat în luna mai (- 15,0 %).

### INDICII PRODUCȚIEI INDUSTRIALE serie brută

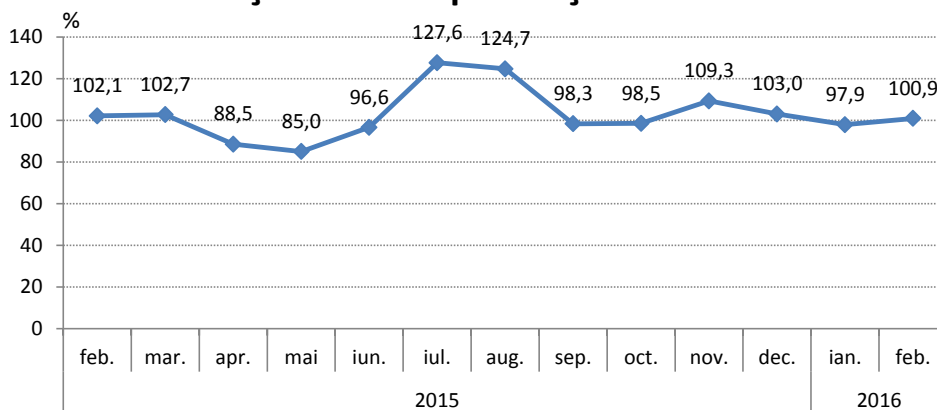
	luna corespunzătoare din anul precedent = 100												1.1-29.II.2016 față de 1.1-28.II.2015 <sup>1)</sup>	
	2015											2016		
	feb.	mar.	apr.	mai	iun.	iul.	aug.	sep.	oct.	nov.	dec.	ian.		feb. <sup>1)</sup>
Total județ	102,1	102,7	88,5	85,0	96,6	127,6	124,7	98,3	98,5	109,3	103,0	97,9	100,9	99,4

<sup>1)</sup> Date provizorii

**Notă:** Sursa datelor o constituie capitolul PROD din Cercetarea statistică lunară privind indicatorii pe termen scurt în industrie (IND TS). Indicii producției industriale (IPI) caracterizează evoluția producției industriale totale la nivel de județ.

Indicele producției industriale măsoară evoluția rezultatelor activităților cu caracter industrial de la o perioadă la alta, acesta fiind un indice de volum. Pentru calculul IPI se utilizează date cantitative privind producția unui număr însemnat de produse, care constituie un eșantion reprezentativ pe principalele grupe industriale.

### Evoluția indicelui producției industriale





Cifra de afaceri din industrie realizată de agenții economici din județ, atât pe piața internă cât și pe cea externă, în luna februarie a anului 2016 comparativ cu luna februarie a anului precedent a înregistrat o scădere de 7,9%.

În perioada 1.01 – 29.02.2016 față de perioada corespunzătoare a anului precedent, scăderea a fost de 8,2 %.

### INDICII VALORICI AI CIFREI DE AFACERI DIN INDUSTRIE PE TOTAL (PIAȚA INTERNĂ ȘI PIAȚA EXTERNĂ)

	luna corespunzătoare din anul precedent = 100												1.1-29.II.2016 față de 1.1-28.II.2015 <sup>2)</sup>	
	2015											2016		
	feb.	mar.	apr.	mai	iun.	iul.	aug.	sep.	oct.	nov.	dec.	ian. <sup>1)</sup>		feb. <sup>2)</sup>
<b>Total județ</b>	98,0	93,4	84,8	82,8	103,9	93,1	109,2	100,4	80,7	90,9	87,2	91,3	92,1	91,8

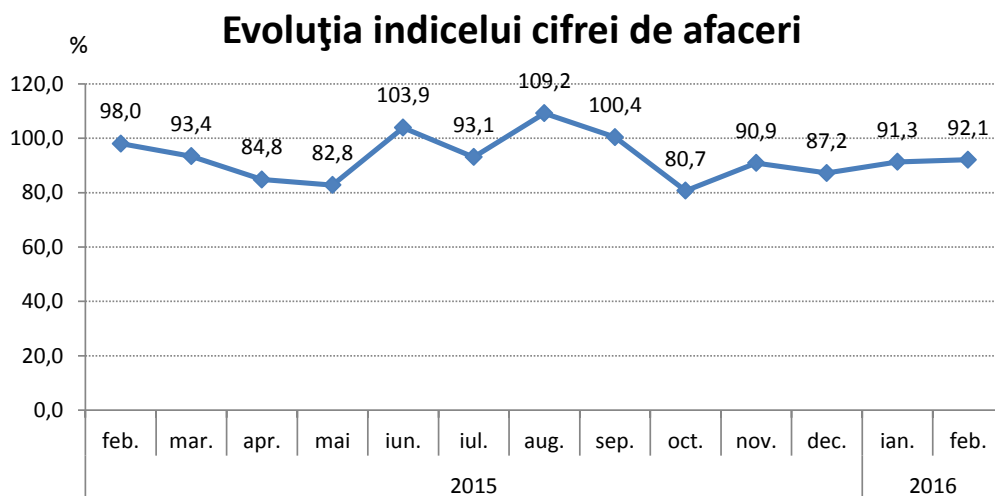
<sup>1)</sup> Date rectificate

<sup>2)</sup> Date provizorii

**Notă:** Sursa datelor o constituie capitolul CA din Cercetarea statistică lunară privind indicatorii pe termen scurt în industrie (IND TS). Indicele valoric al cifrei de afaceri din industrie este calculat pe baza unei cercetări statistice selective care cuprinde toate întreprinderile cu peste 50 de salariați și un eșantion de întreprinderi cu 4-49 salariați. Conform recomandărilor europene indicii valorici ai cifrei de afaceri din industrie sunt calculați ca indici nedeinflați. Raportarea cifrei de afaceri pe județe se face după sediul central al întreprinderii furnizoare de date.

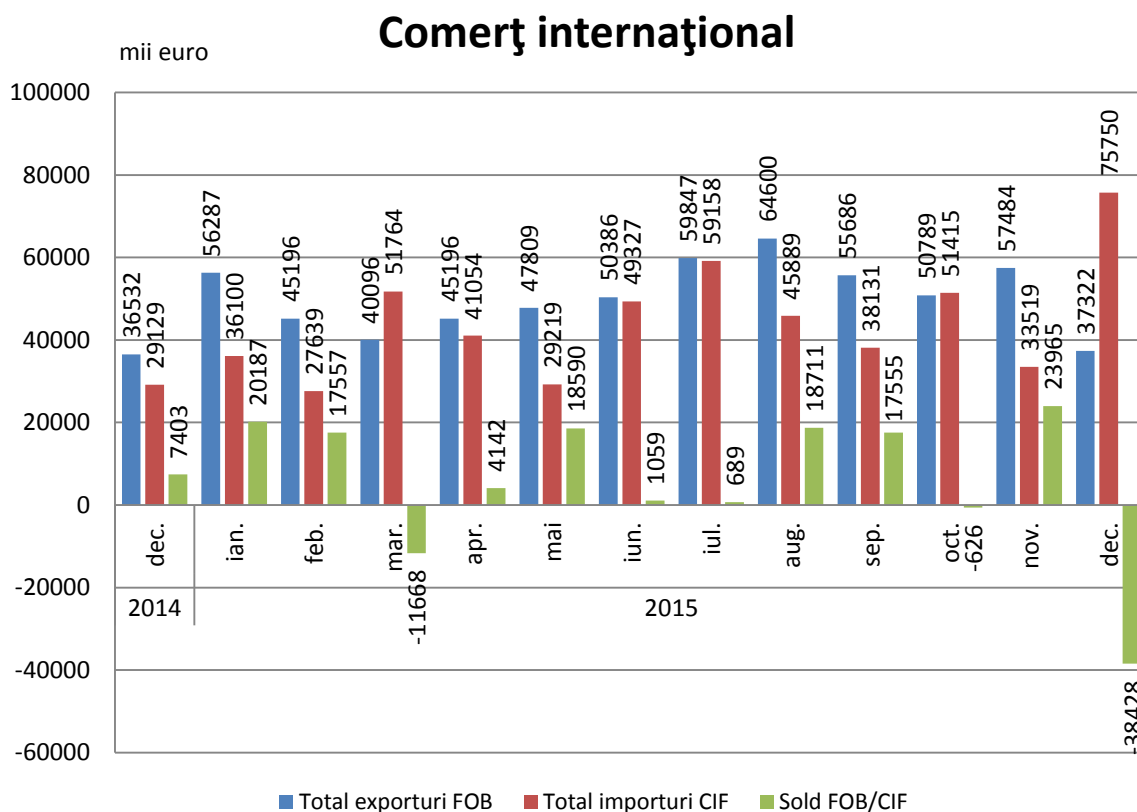
Indicii valorici ai cifrei de afaceri din industrie caracterizează evoluția veniturilor totale, înregistrate în perioada respectivă, provenite atât din activitățile principale, cât și din activitățile secundare ale întreprinderilor din eșantion.

Cifra de afaceri nu include TVA și veniturile din vânzarea sau transferul de mijloace fixe. Raportarea cifrei de afaceri pe județe se face după sediul central al întreprinderilor furnizoare de date.



## 2. Comerț exterior

Comerțul exterior realizat de agenții economici din județ s-a concretizat în anul 2015 în exporturi în valoare de 610698 mii euro și importuri de 538964 mii euro, înregistrându-se un sold pozitiv al balanței comerțului exterior de + 71734 mii euro. Comparativ cu anul 2014, valoarea mărfurilor exportate a scăzut cu 5,1% (- 32793 mii euro), iar a celor importate a crescut cu 12,2 % (+ 58719 mii euro).



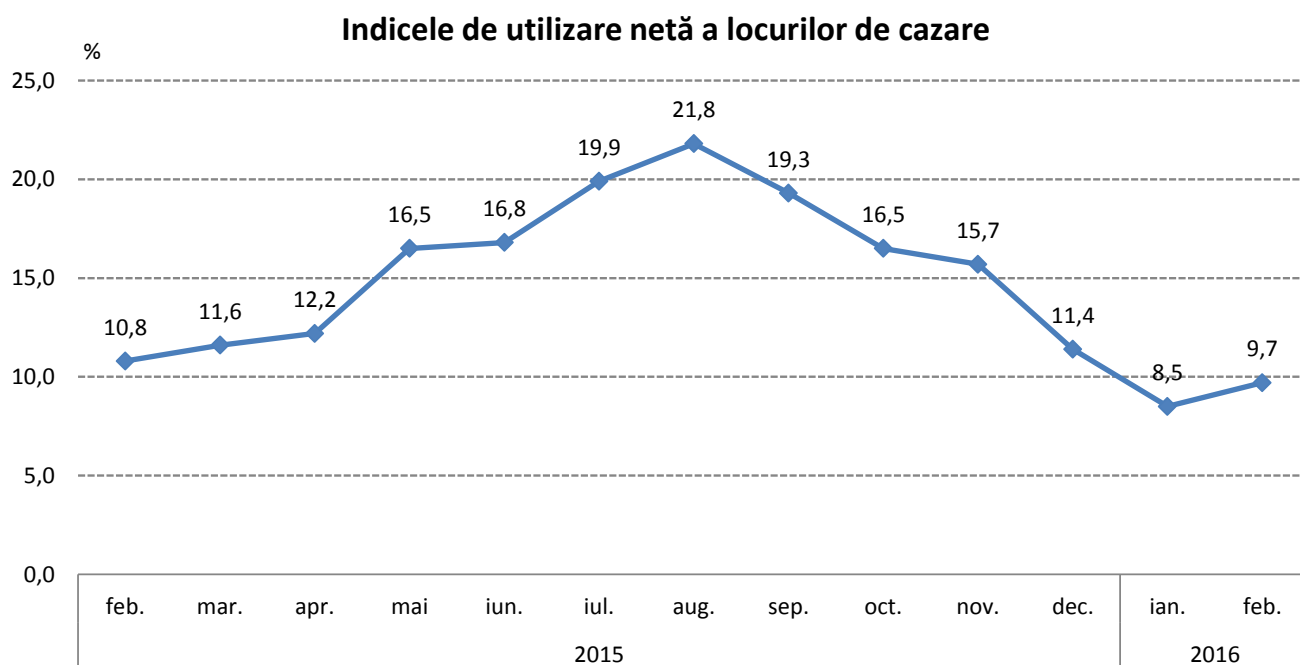
În anul 2015, ponderi însemnate în structura *exporturilor* (conform clasificării din Nomenclatorul Combinat) s-au înregistrat la: materii textile și articole din acestea (28,0%, respectiv 171164 mii euro); metale comune și articole din acestea (21,0%, respectiv 127948 mii euro); produse alimentare, băuturi, tutun (11,5%, respectiv 70164 mii euro); grăsimi și uleiuri animale sau vegetale (10,9%, respectiv 66614 mii euro); produse vegetale (6,9%, respectiv 42277 mii euro), în timp ce la *importuri* ponderi însemnate s-au înregistrat la: produse alimentare, băuturi, tutun (24,0%, respectiv 129431 mii euro); mașini, aparate și echipamente electrice; aparate de înregistrat (14,5%, respectiv 78285 mii euro); metale comune și articole din acestea (12,9%, respectiv 69570 mii euro); materii textile și articole din acestea (12,2%, respectiv 65767 mii euro); produse vegetale (12,0%, respectiv 64730 mii euro).

### 3. Turism

În luna februarie 2016, structurile de cazare turistică din județul Buzău au găzduit un număr de 3893 turiști, mai mulți cu 65 decât în luna ianuarie 2016 și cu 114 mai puțini față de aceeași lună a anului precedent.

Cei mai mulți dintre aceștia au optat pentru cazarea la hoteluri (59,6 %) și la pensiuni agroturistice (16,6 %).

Numărul înnopțărilor în principalele structuri de cazare turistică din județul Buzău în luna februarie 2016 a fost de 8195, în creștere cu 6,3 % față de luna ianuarie 2016 și în scădere cu 7,7% față de luna februarie 2015.

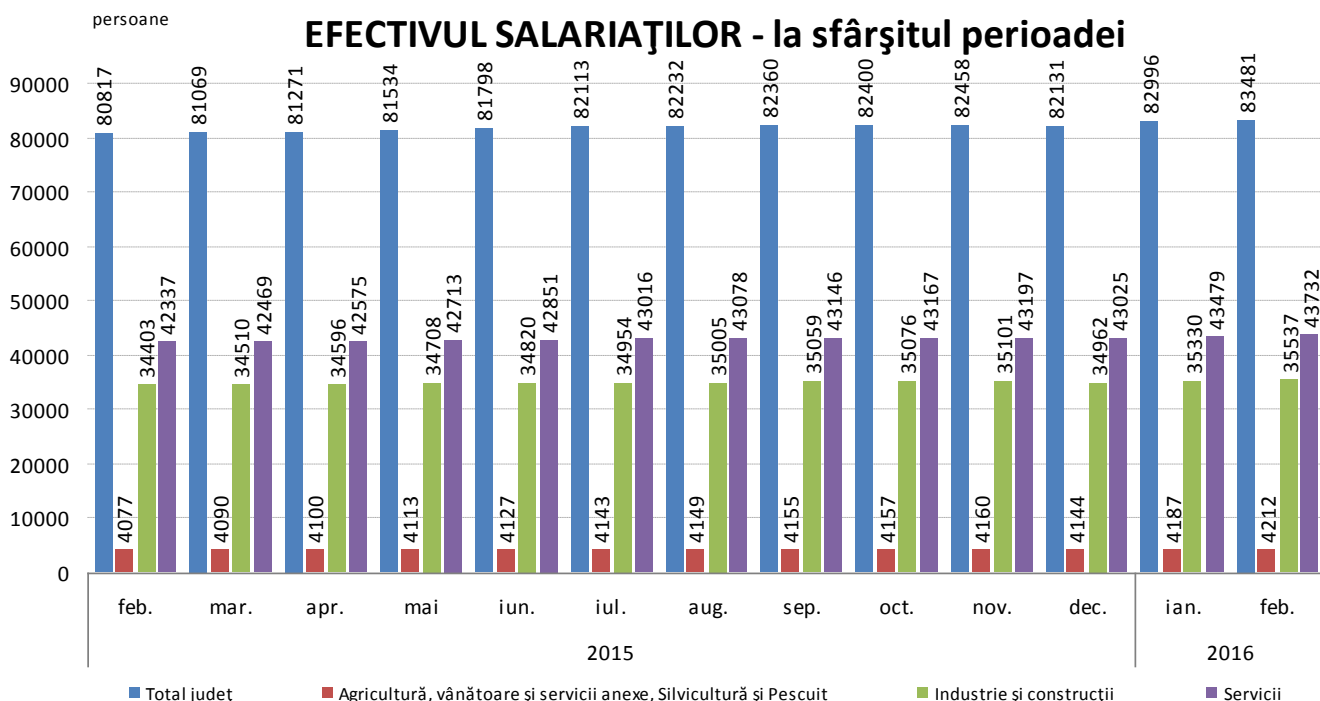


Indicele de utilizare netă a capacității de cazare turistică în funcțiune în județul Buzău în luna februarie 2016 a fost de 9,7 %, în creștere cu 1,2 puncte procentuale față de luna ianuarie 2016 și în scădere cu 1,1 puncte procentuale față de luna februarie 2015.

## STAREA SOCIALĂ

### 4. Forța de muncă

Efectivul salariaților din județul Buzău la sfârșitul lunii februarie 2016 a fost de 83481 persoane, în creștere cu 485 persoane față de sfârșitul lunii ianuarie 2016 și cu 2664 persoane față de sfârșitul lunii februarie a anului precedent.

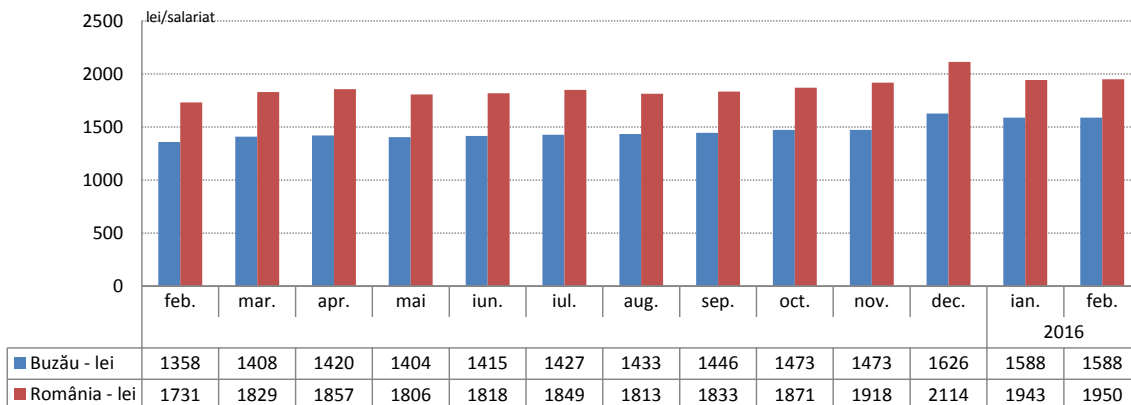


Câștigul salarial mediu nominal brut a fost în luna februarie 2016 la nivelul județului Buzău de 2189 lei, mai mic cu 0,05 % față de luna precedentă și cu 16,8 % mai mare față de luna februarie 2015.

Câștigul salarial mediu nominal brut la nivel național a fost de 2693 lei, mai mare cu 0,2% față de luna precedentă.

Câștigul salarial mediu nominal net realizat în luna februarie 2016 în județul Buzău a fost de 1588 lei, în timp ce la nivel național a fost de 1950 lei.

#### Evoluția câștigului salarial mediu nominal net



Câștiguri salariale nete peste media județului s-au înregistrat în servicii (1665 lei), sub media județului înregistrându-se în industrie și construcții (1539 lei) și în agricultură, silvicultură și pescuit (1303 lei).

Față de luna februarie 2015 câștigul salarial mediu nominal net a crescut cu 16,94 %, indicele prețurilor de consum a scăzut în aceeași perioadă cu 2,68 %, rezultând o creștere a indicelui câștigului salarial real cu 20,16 %.

Într-un clasament național al județelor României, județul Buzău ocupă:

- locul al 21-lea după câștigul salarial mediu net
- locul al 31-lea după câștigul salarial mediu net în agricultură, silvicultură și pescuit
- locul al 23-lea după câștigul salarial mediu net în industrie și construcții
- locul al 16-lea după câștigul salarial mediu net în servicii.

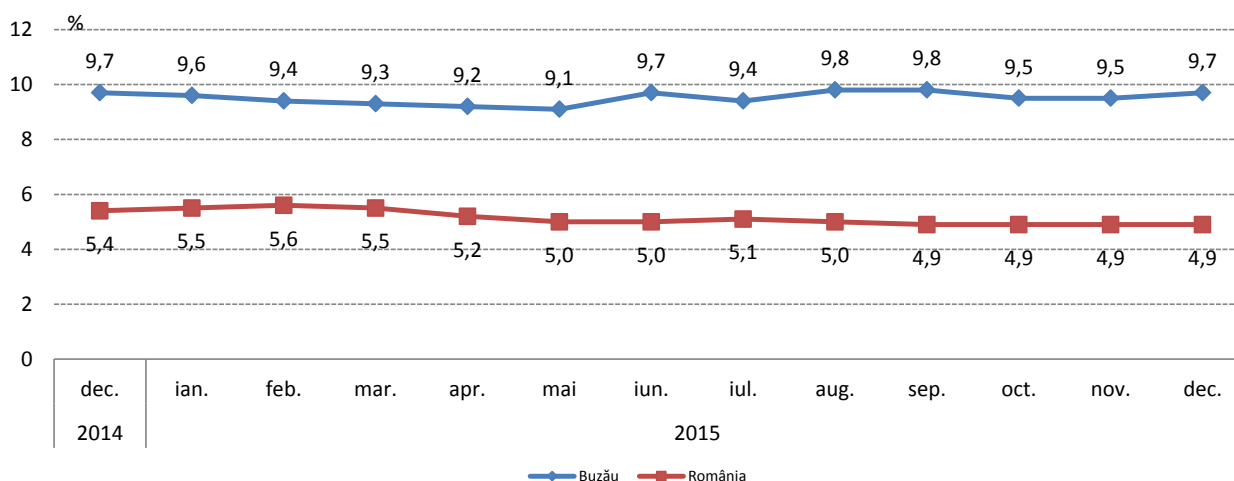
## 5. Numărul șomerilor și rata șomajului

Numărul șomerilor înregistrați în evidențele Agenției Județene de Ocuparea Forței de Muncă Buzău la data de 31.12.2015 a fost de 18435 persoane, din care 6924 (37,6 %) femei.

Rata șomajului înregistrat la sfârșitul lunii decembrie 2015 a fost de 9,7 %, aflându-se la același nivel cu cel din luna decembrie 2014. Comparativ cu luna noiembrie 2015, rata șomajului la nivelul județului Buzău a crescut cu 0,2 puncte procentuale.

Rata șomajului pentru femei, la sfârșitul lunii decembrie 2015, a fost cu 3,6 puncte procentuale mai mică decât cea înregistrată pentru bărbați (7,8 % față de 11,4 %).

### Evoluția ratei șomajului



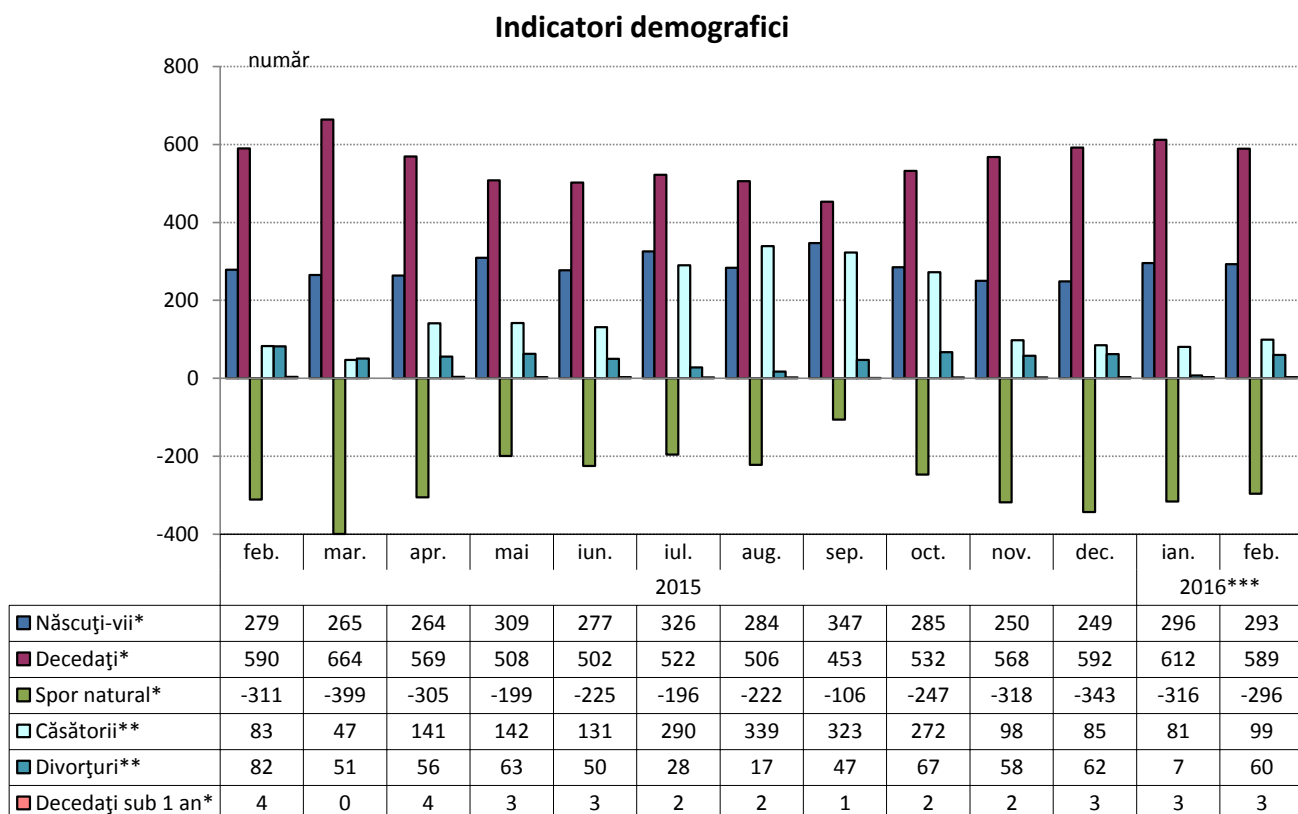
Într-un clasament descendent al județelor în funcție de nivelul atins de rata șomajului, județul Buzău se află pe locul 3, după județele Teleorman (11,0 %) și Mehedinți (10,7 %) și Vaslui (10,7 %).

La nivelul țării rata șomajului înregistrat la 31.12.2015 a fost de 4,9 %.

## 6. Indicatori demografici

În luna februarie 2016 în județul Buzău s-au născut 293 copii, cu 3 mai puțini față de luna precedentă și cu 14 mai mulți față de luna februarie 2015.

Numărul căsătoriilor încheiate la oficiile de stare civilă din județul Buzău în februarie 2016 a fost de 99, mai multe cu 18 față de luna ianuarie 2016, iar numărul divorțurilor pronunțate în luna februarie 2016 a fost de 60, cu 53 mai multe decât numărul acestora înregistrat în luna ianuarie 2016.



\*) Datele pentru anul 2015 sunt semidefinite; \*\*) Datele pentru anul 2015 sunt definitive; \*\*\*) Date provizorii.

În luna februarie 2016 județul Buzău se situează în clasamentul descrescător pe țară al județelor pe locul 34 referitor la sporul natural.

**Director executiv,**

Cornelia Geambașu



**INSTITUTUL NAȚIONAL DE STATISTICĂ**  
**DIRECȚIA JUDEȚEANĂ DE STATISTICĂ BUZĂU**

Strada Ion Băieșu, bloc. D1-D2, parter  
Telefon: 0238.719.718 Fax: 0238.719.719

e-mail : tele@buzau.insse.ro http://www.buzau.insse.ro

## **ANALIZA PRINCIPALILOR INDICATORI ECONOMICO-SOCIALI DIN JUDEȚUL BUZĂU LA SFÂRȘITUL LUNII MARTIE 2016**

### **1. Industria**

Indicele producției industriale a înregistrat în luna martie 2016 o scădere cu 1,1 % comparativ cu luna martie a anului precedent.

În perioada 1.01 – 31.03.2016 comparativ cu aceeași perioadă a anului 2015 s-a înregistrat o scădere cu 0,8 %.

Pe parcursul anului 2015, în luna iulie s-a înregistrat cea mai mare creștere a indicelui producției industriale (+ 27,6 %) comparativ cu luna iulie a anului precedent, iar cea mai mare scădere s-a înregistrat în luna mai (- 15,0 %).

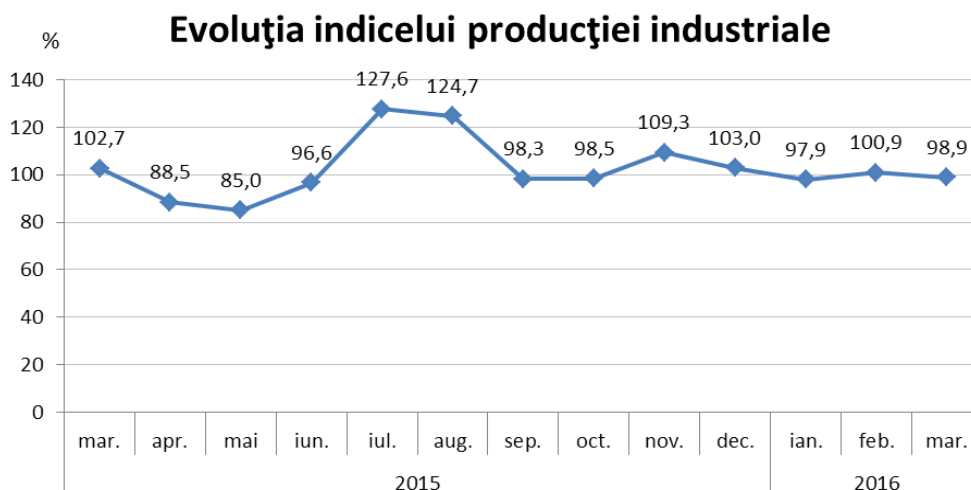
### **INDICII PRODUCȚIEI INDUSTRIALE** serie brută

	luna corespunzătoare din anul precedent = 100												1.I-31.III.2016 față de 1.I-31.III.2015 <sup>1)</sup>	
	2015						2016							
	mar.	apr.	mai	iun.	iul.	aug.	sep.	oct.	nov.	dec.	ian.	feb.		mar. <sup>1)</sup>
<b>Total județ</b>	102,7	88,5	85,0	96,6	127,6	124,7	98,3	98,5	109,3	103,0	97,9	100,9	98,9	99,2

<sup>1)</sup> Date provizorii

**Notă:** Sursa datelor o constituie capitolul PROD din Cercetarea statistică lunară privind indicatorii pe termen scurt în industrie (IND TS). Indicii producției industriale (IPI) caracterizează evoluția producției industriale totale la nivel de județ.

Indicele producției industriale măsoară evoluția rezultatelor activităților cu caracter industrial de la o perioadă la alta, acesta fiind un indice de volum. Pentru calculul IPI se utilizează date cantitative privind producția unui număr însemnat de produse, care constituie un eșantion reprezentativ pe principalele grupe industriale.



Cifra de afaceri din industrie realizată de agenții economici din județ, atât pe piața internă cât și pe cea externă, în luna martie a anului 2016 comparativ cu luna martie a anului precedent a înregistrat o scădere de 1,0%.

În perioada 1.01 – 31.03.2016 față de perioada corespunzătoare a anului precedent, scăderea a fost de 5,5 %.

### INDICII VALORICI AI CIFREI DE AFACERI DIN INDUSTRIE PE TOTAL (PIAȚA INTERNĂ ȘI PIAȚA EXTERNĂ)

	luna corespunzătoare din anul precedent = 100												1.I-31.III.2016 față de 1.I-31.III.2015 <sup>2)</sup>	
	2015						2016							
	mar.	apr.	mai	iun.	iul.	aug.	sep.	oct.	nov.	dec.	ian.	feb. <sup>1)</sup>		mar. <sup>2)</sup>
<b>Total județ</b>	93,4	84,8	82,8	103,9	93,1	109,2	100,4	80,7	90,9	87,2	91,3	92,0	99,0	94,5

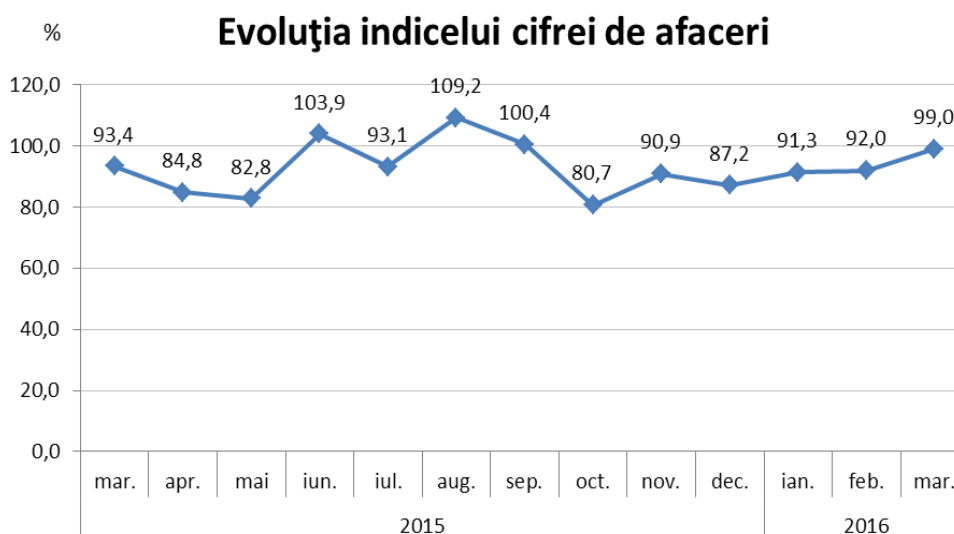
<sup>1)</sup> Date rectificate

<sup>2)</sup> Date provizorii

**Notă:** Sursa datelor o constituie capitolul CA din Cercetarea statistică lunară privind indicatorii pe termen scurt în industrie (IND TS). Indicele valoric al cifrei de afaceri din industrie este calculat pe baza unei cercetări statistice selective care cuprinde toate întreprinderile cu peste 50 de salariați și un eșantion de întreprinderi cu 4-49 salariați. Conform recomandărilor europene indicii valorici ai cifrei de afaceri din industrie sunt calculați ca indici nedeflatați. Raportarea cifrei de afaceri pe județe se face după sediul central al întreprinderii furnizoare de date.

Indicii valorici ai cifrei de afaceri din industrie caracterizează evoluția veniturilor totale, înregistrate în perioada respectivă, provenite atât din activitățile principale, cât și din activitățile secundare ale întreprinderilor din eșantion.

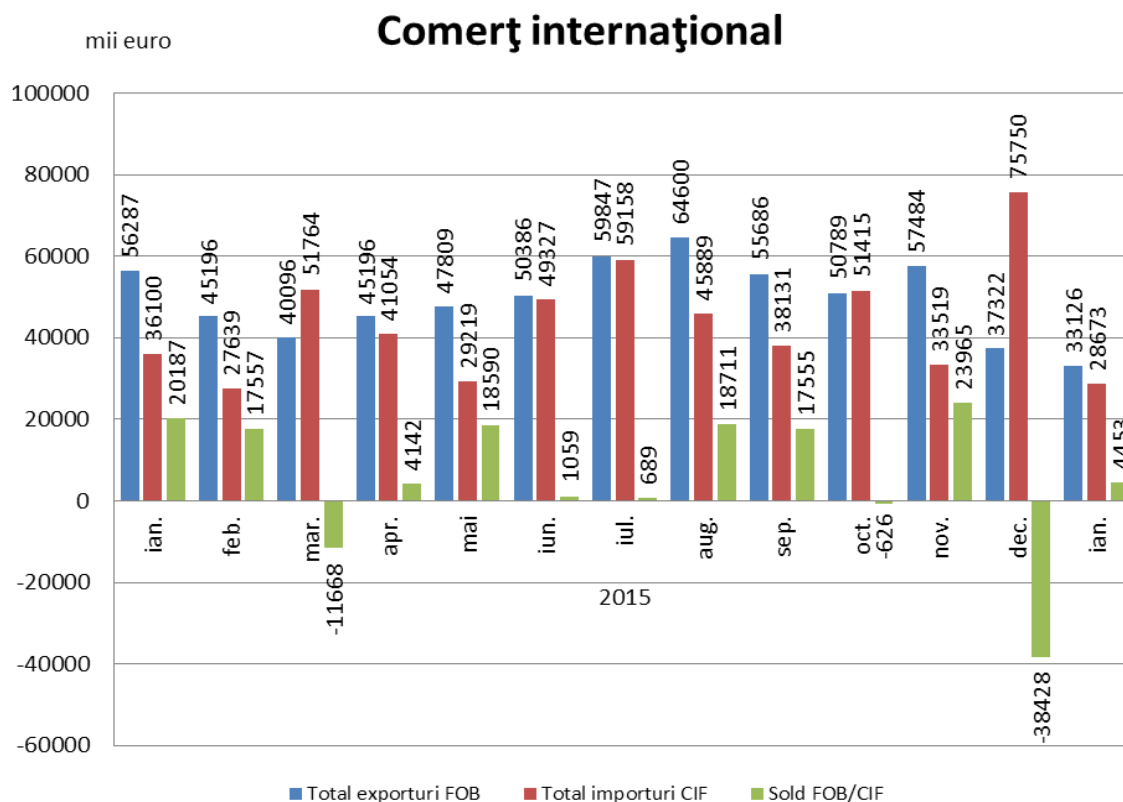
Cifra de afaceri nu include TVA și veniturile din vânzarea sau transferul de mijloace fixe. Raportarea cifrei de afaceri pe județe se face după sediul central al întreprinderilor furnizoare de date.





## 2. Comerț exterior

Comerțul exterior realizat de agenții economici din județ s-a concretizat în ianuarie 2016 la exporturi în valoare de 33126 mii euro și importuri de 28673 mii euro, înregistrându-se un sold pozitiv al balanței comerțului exterior de + 4453 mii euro. Comparativ cu luna ianuarie 2015, valoarea mărfurilor exportate a scăzut cu 41,1% (- 23161 mii euro), iar a celor importate a scăzut cu 20,6 % (- 7427 mii euro).



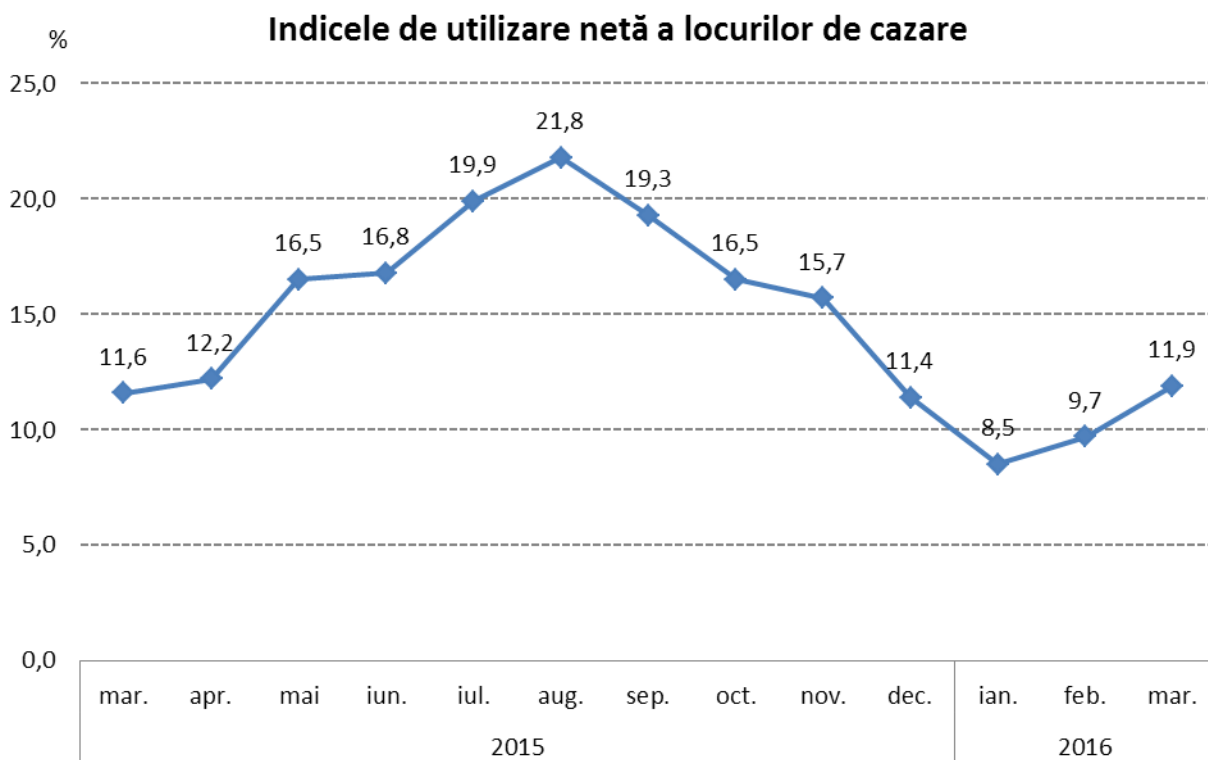
În luna ianuarie 2016, ponderi însemnate în structura *exporturilor* (conform clasificării din Nomenclatorul Combinat) s-au înregistrat la: materii textile și articole din acestea (37,4%, respectiv 12375 mii euro); metale comune și articole din acestea (24,6%, respectiv 8153 mii euro); animale vii și produse animale (9,0%, respectiv 2975 mii euro); grăsimi și uleiuri animale sau vegetale (6,2%, respectiv 2043 mii euro); materiale plastice, cauciuc și articole din acestea (4,1%, respectiv 1369 mii euro), în timp ce la *importuri* ponderi însemnate s-au înregistrat la: metale comune și articole din acestea (27,4%, respectiv 7849 mii euro); materii textile și articole din acestea (17,0%, respectiv 4873 mii euro); mașini, aparate și echipamente electrice; aparate de înregistrat (15,7%, respectiv 4489 mii euro); produse alimentare, băuturi, tutun (14,3%, respectiv 4113 mii euro); materiale plastice, cauciuc și articole din acestea (8,5%, respectiv 2431 mii euro).

### 3. Turism

În luna martie 2016, structurile de cazare turistică din județul Buzău au găzduit un număr de 4195 turiști, mai mulți cu 302 decât în luna februarie 2016 și cu 752 mai puțini față de aceeași lună a anului precedent.

Cei mai mulți dintre aceștia au optat pentru cazarea la hoteluri (59,6 %) și la pensiuni agroturistice (16,5 %).

Numărul înnopțărilor în principalele structuri de cazare turistică din județul Buzău în luna martie 2016 a fost de 10780, în creștere cu 31,5 % față de luna februarie 2016 și în creștere cu 1,7% față de luna martie 2015.

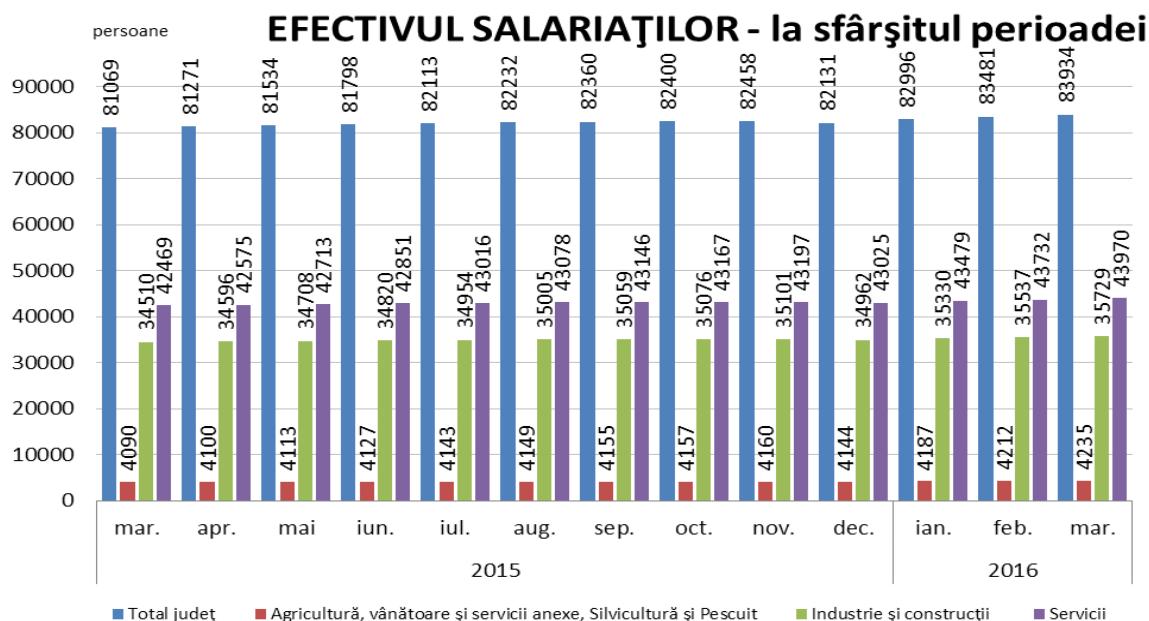


Indicele de utilizare netă a capacității de cazare turistică în funcțiune în județul Buzău în luna martie 2016 a fost de 11,9 %, în creștere cu 2,2 puncte procentuale față de luna februarie 2016 și în creștere cu 0,3 puncte procentuale față de luna martie 2015.

## **STAREA SOCIALĂ**

### **4. Forța de muncă**

Efectivul salariaților din județul Buzău la sfârșitul lunii martie 2016 a fost de 83934 persoane, în creștere cu 453 persoane față de sfârșitul lunii februarie 2016 și cu 2865 persoane față de sfârșitul lunii martie a anului precedent.

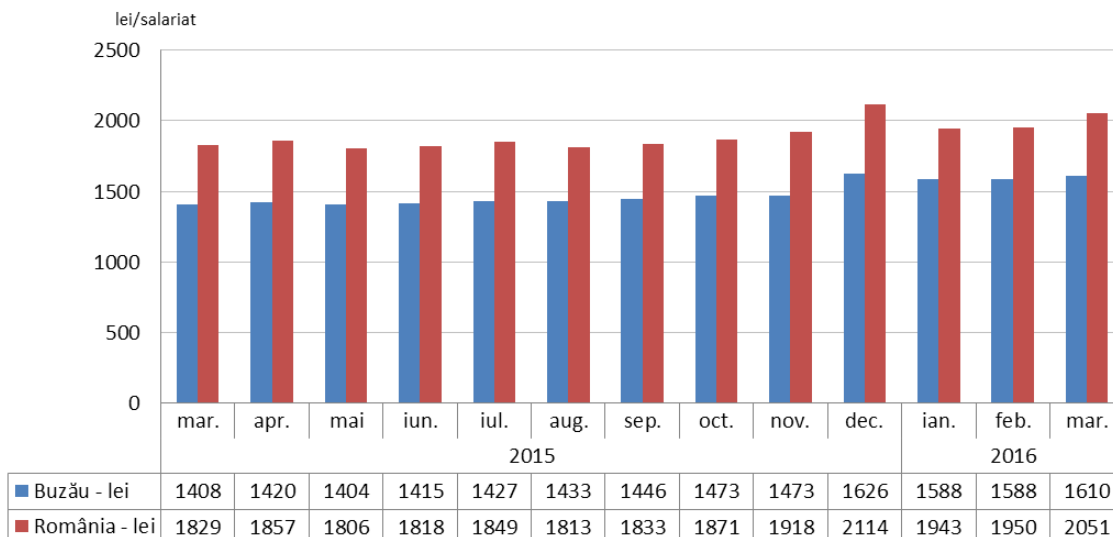


Câștigul salarial mediu nominal brut a fost în luna martie 2016 la nivelul județului Buzău de 2220 lei, mai mare cu 1,4 % față de luna precedentă și cu 14,5 % mai mare față de luna martie 2015.

Câștigul salarial mediu nominal brut la nivel național a fost de 2829 lei, mai mare cu 5,1% față de luna precedentă.

Câștigul salarial mediu nominal net realizat în luna martie 2016 în județul Buzău a fost de 1610 lei, în timp ce la nivel național a fost de 2051 lei.

### **Evoluția câștigului salarial mediu nominal net**



Câștiguri salariale nete peste media județului s-au înregistrat în servicii (1705 lei), sub media județului înregistrându-se în industrie și construcții (1551 lei) și în agricultură, silvicultură și pescuit (1265 lei).

Față de luna martie 2015 câștigul salarial mediu nominal net a crescut cu 14,35 %, indicele prețurilor de consum a scăzut în aceeași perioadă cu 2,98 %, rezultând o creștere a indicelui câștigului salarial real cu 17,86 %.

Într-un clasament național al județelor României, județul Buzău ocupă:

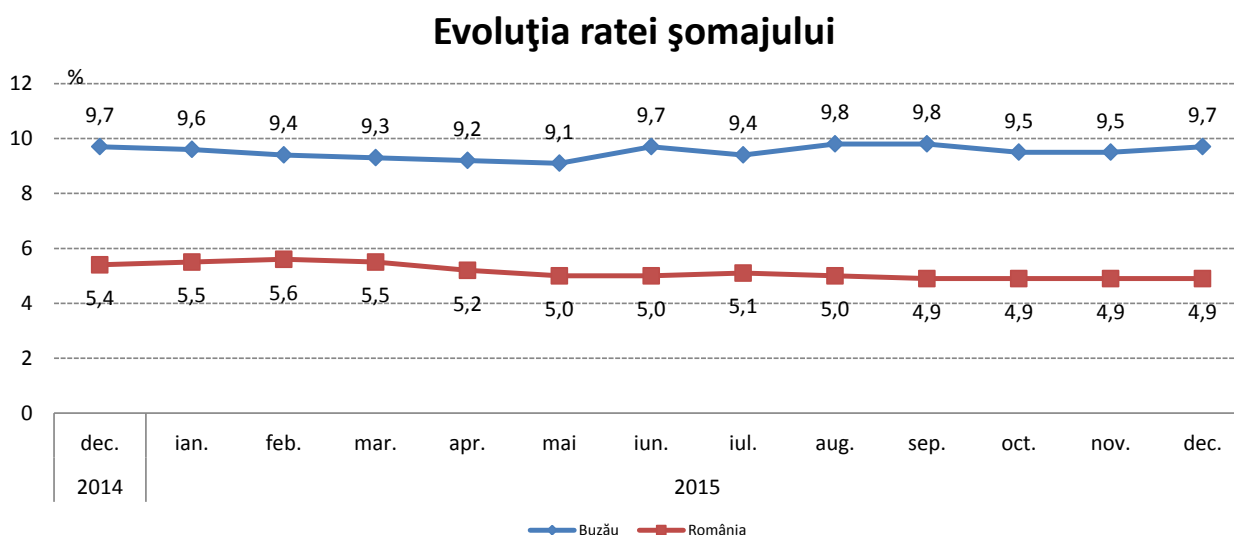
- locul al 23-lea după câștigul salarial mediu net
- locul al 36-lea după câștigul salarial mediu net în agricultură, silvicultură și pescuit
- locul al 25-lea după câștigul salarial mediu net în industrie și construcții
- locul al 14-lea după câștigul salarial mediu net în servicii.

## **5. Numărul șomerilor și rata șomajului**

Numărul șomerilor înregistrați în evidențele Agenției Județene de Ocuparea Forței de Muncă Buzău la data de 31.12.2015 a fost de 18435 persoane, din care 6924 (37,6 %) femei.

Rata șomajului înregistrat la sfârșitul lunii decembrie 2015 a fost de 9,7 %, aflându-se la același nivel cu cel din luna decembrie 2014. Comparativ cu luna noiembrie 2015, rata șomajului la nivelul județului Buzău a crescut cu 0,2 puncte procentuale.

Rata șomajului pentru femei, la sfârșitul lunii decembrie 2015, a fost cu 3,6 puncte procentuale mai mică decât cea înregistrată pentru bărbați (7,8 % față de 11,4 %).



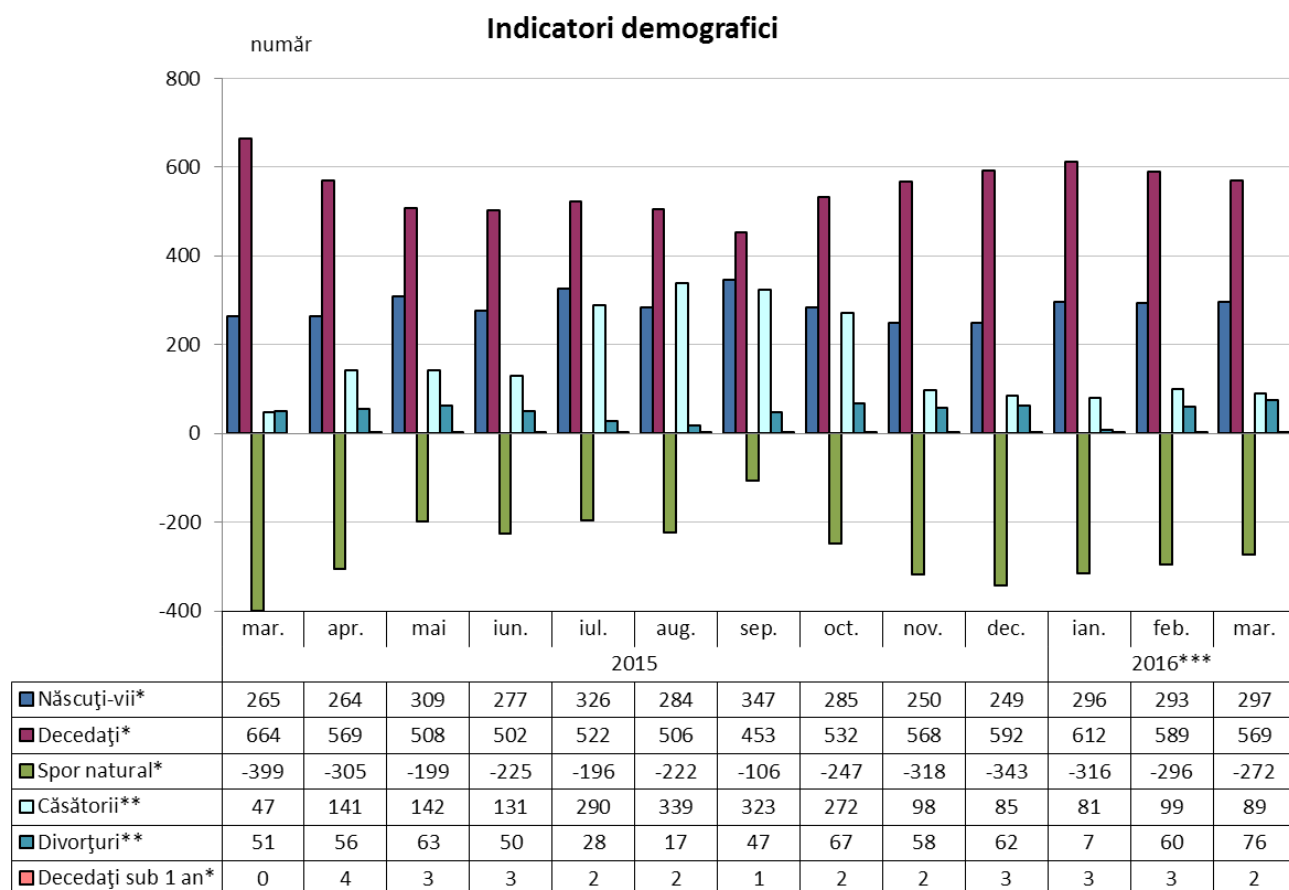
Într-un clasament descendent al județelor în funcție de nivelul atins de rata șomajului, județul Buzău se află pe locul 3, după județele Teleorman (11,0 %), Mehedinți (10,7 %) și Vaslui (10,7 %).

La nivelul țării rata șomajului înregistrat la 31.12.2015 a fost de 4,9 %.

## 6. Indicatori demografici

În luna martie 2016 în județul Buzău s-au născut 297 copii, cu 4 mai mulți față de luna precedentă și cu 32 mai mulți față de luna martie 2015.

Numărul căsătoriilor încheiate la oficiile de stare civilă din județul Buzău în martie 2016 a fost de 89, mai puține cu 10 față de luna februarie 2016, iar numărul divorțurilor pronunțate în luna martie 2016 a fost de 76, cu 16 mai multe decât numărul acestora înregistrat în luna februarie 2016.



\*) Datele pentru anul 2015 sunt semidefinite; \*\*) Datele pentru anul 2015 sunt definitive; \*\*\*) Date provizorii.

În luna martie 2016 județul Buzău se situează în clasamentul descrescător pe țară al județelor pe locul 32 referitor la sporul natural.

**Director executiv,**

Cornelia Geambașu



**INSTITUTUL NAȚIONAL DE STATISTICĂ**  
**DIRECȚIA JUDEȚEANĂ DE STATISTICĂ BUZĂU**

Strada Ion Băieșu, bloc. D1-D2, parter  
Telefon: 0238.719.718 Fax: 0238.719.719

e-mail : tele@buzau.insse.ro http://www.buzau.insse.ro

## **ANALIZA PRINCIPALILOR INDICATORI ECONOMICI-SOCIALI DIN JUDEȚUL BUZĂU LA SFÂRȘITUL LUNII APRILIE 2016**

### **1. Industria**

Indicele producției industriale a înregistrat în luna aprilie 2016 o creștere cu 2,9 % comparativ cu luna aprilie a anului precedent.

În perioada 1.01 – 30.04.2016 comparativ cu aceeași perioadă a anului 2015 s-a înregistrat o creștere cu 0,2 %.

Pe parcursul anului 2015, în luna iulie s-a înregistrat cea mai mare creștere a indicelui producției industriale (+ 27,6 %) comparativ cu luna iulie a anului precedent, iar cea mai mare scădere s-a înregistrat în luna mai (- 15,0 %).

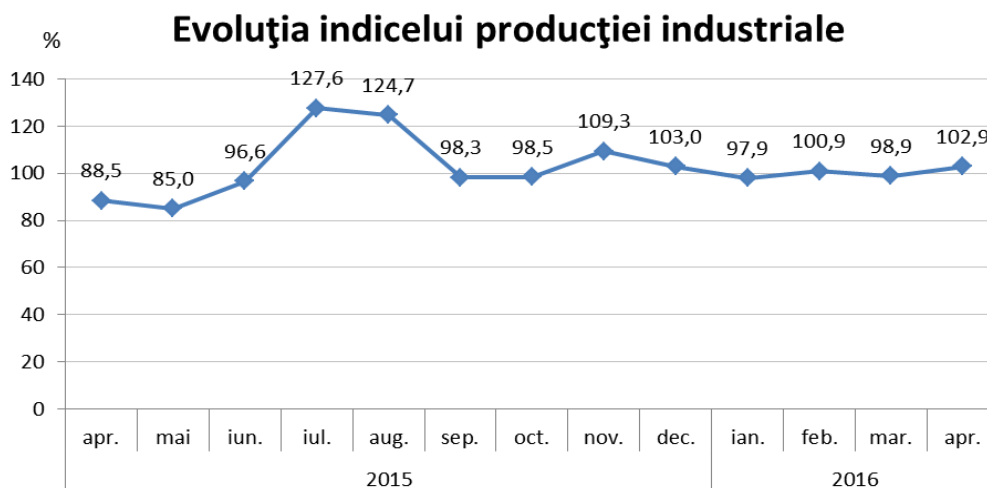
### **INDICII PRODUCȚIEI INDUSTRIALE** serie brută

	luna corespunzătoare din anul precedent = 100												1.I-30.IV.2016 față de 1.I-30.IV.2015 <sup>1)</sup>	
	2015						2016							
	apr.	mai	iun.	iul.	aug.	sep.	oct.	nov.	dec.	ian.	feb.	mar.		apr. <sup>1)</sup>
<b>Total județ</b>	88,5	85,0	96,6	127,6	124,7	98,3	98,5	109,3	103,0	97,9	100,9	98,9	102,9	100,2

<sup>1)</sup> Date provizorii

**Notă:** Sursa datelor o constituie capitolul PROD din Cercetarea statistică lunară privind indicatorii pe termen scurt în industrie (IND TS). Indicii producției industriale (IPI) caracterizează evoluția producției industriale totale la nivel de județ.

Indicele producției industriale măsoară evoluția rezultatelor activităților cu caracter industrial de la o perioadă la alta, acesta fiind un indice de volum. Pentru calculul IPI se utilizează date cantitative privind producția unui număr însemnat de produse, care constituie un eșantion reprezentativ pe principalele grupe industriale.



Cifra de afaceri din industrie realizată de agenții economici din județ, atât pe piața internă cât și pe cea externă, în luna aprilie a anului 2016 comparativ cu luna aprilie a anului precedent a înregistrat o creștere de 11,5%.

În perioada 01.01 – 30.04.2016 față de perioada corespunzătoare a anului precedent, scăderea a fost de 0,7 %.

### INDICII VALORICI AI CIFREI DE AFACERI DIN INDUSTRIE PE TOTAL (PIAȚA INTERNĂ ȘI PIAȚA EXTERNĂ)

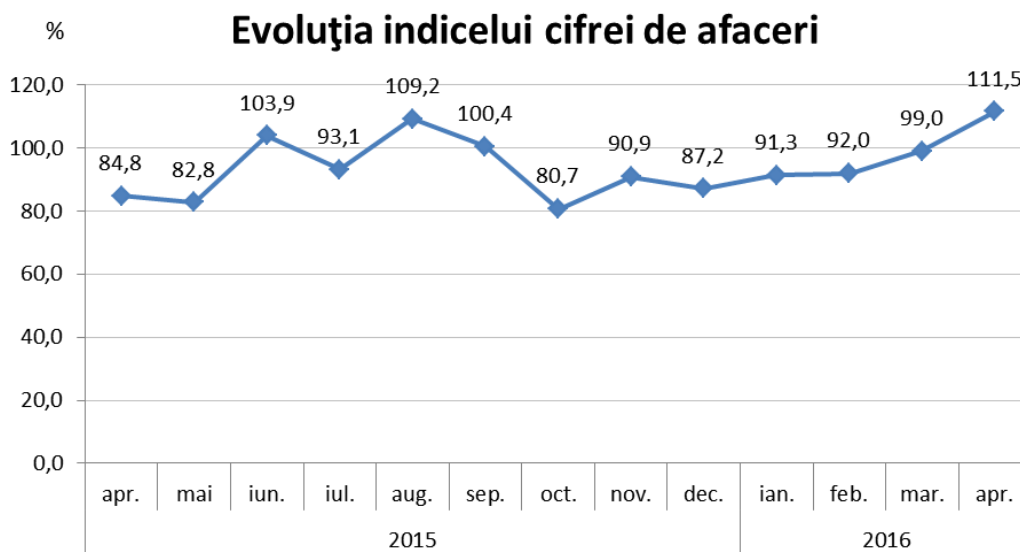
	luna corespunzătoare din anul precedent = 100													1.1-30.IV.2016 față de 1.1-30.IV.2015 <sup>1)</sup>
	2015						2016							
	apr.	mai	iun.	iul.	aug.	sep.	oct.	nov.	dec.	ian.	feb.	mar.	apr. <sup>1)</sup>	
<b>Total județ</b>	84,8	82,8	103,9	93,1	109,2	100,4	80,7	90,9	87,2	91,3	92,0	99,0	111,5	99,3

<sup>1)</sup> Date provizorii

**Notă:** Sursa datelor o constituie capitolul CA din Cercetarea statistică lunară privind indicatorii pe termen scurt în industrie (IND TS). Indicele valoric al cifrei de afaceri din industrie este calculat pe baza unei cercetări statistice selective care cuprinde toate întreprinderile cu peste 50 de salariați și un eșantion de întreprinderi cu 4-49 salariați. Conform recomandărilor europene indicii valorici ai cifrei de afaceri din industrie sunt calculați ca indici nedeflatați. Raportarea cifrei de afaceri pe județe se face după sediul central al întreprinderii furnizoare de date.

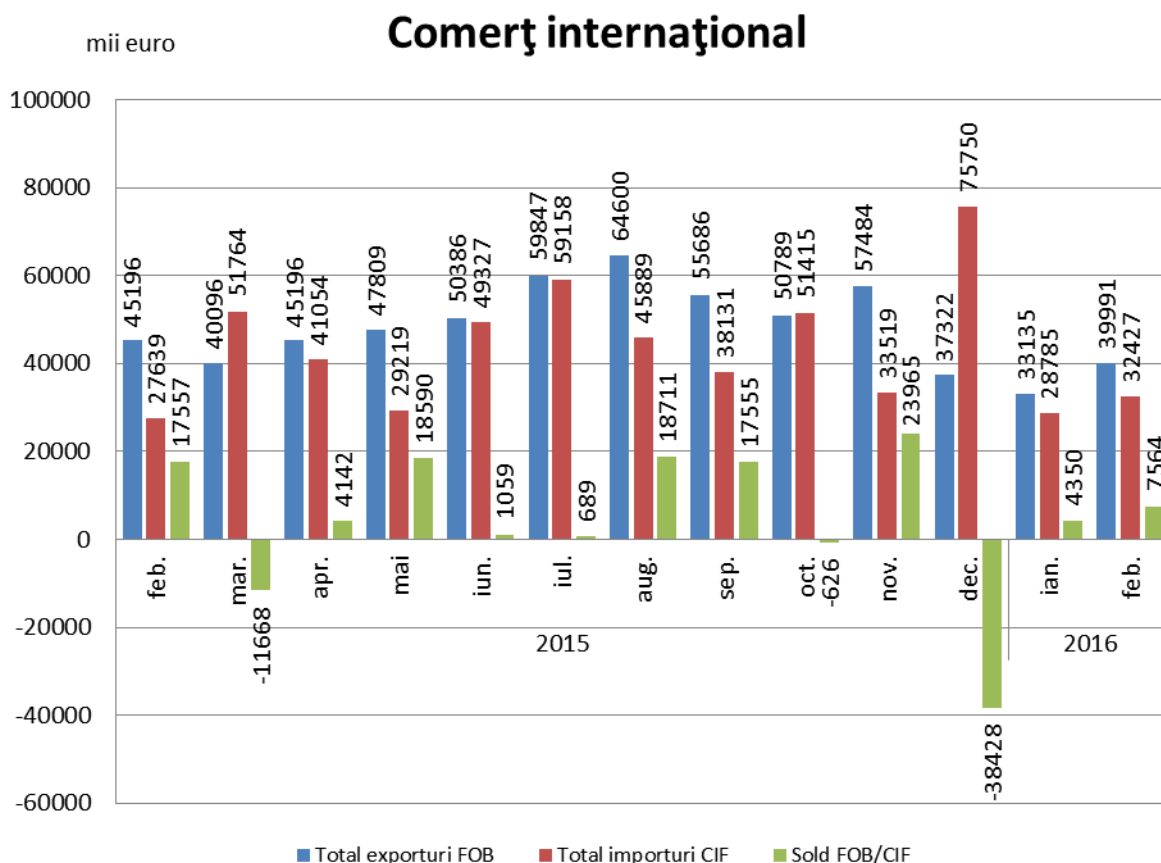
Indicii valorici ai cifrei de afaceri din industrie caracterizează evoluția veniturilor totale, înregistrate în perioada respectivă, provenite atât din activitățile principale, cât și din activitățile secundare ale întreprinderilor din eșantion.

Cifra de afaceri nu include TVA și veniturile din vânzarea sau transferul de mijloace fixe. Raportarea cifrei de afaceri pe județe se face după sediul central al întreprinderilor furnizoare de date.



## 2. Comerț exterior

Comerțul exterior realizat de agenții economici din județ s-a concretizat în perioada 01.01-29.02.2016 la exporturi în valoare de 73126 mii euro și importuri de 61212 mii euro, înregistrându-se un sold pozitiv al balanței comerțului exterior de + 11914 mii euro. Comparativ cu aceeași perioadă a anului 2015, valoarea mărfurilor exportate a scăzut cu 27,9% (- 28357 mii euro), iar a celor importate a scăzut cu 4,0 % (- 2527 mii euro).



În perioada 01.01-29.02.2016, ponderi însemnate în structura *exporturilor* (conform clasificării din Nomenclatorul Combinat) s-au înregistrat la: materii textile și articole din acestea (34,9%, respectiv 25535 mii euro); metale comune și articole din acestea (24,4%, respectiv 17875 mii euro); animale vii și produse animale (7,7%, respectiv 5634 mii euro); grăsimi și uleiuri animale sau vegetale (7,3%, respectiv 5324 mii euro); produse alimentare, băuturi, tutun (5,1%, respectiv 3732 mii euro), în timp ce la *importuri* ponderi însemnate s-au înregistrat la: metale comune și articole din acestea (21,2%, respectiv 12999 mii euro); mașini, aparate și echipamente electrice; aparate de înregistrat (16,8%, respectiv 10292 mii euro); materii textile și articole din acestea (16,4%, respectiv 10033 mii euro); produse alimentare, băuturi, tutun (13,1%, respectiv 8031 mii euro); materiale plastice, cauciuc și articole din acestea (10,7%, respectiv 6556 mii euro).

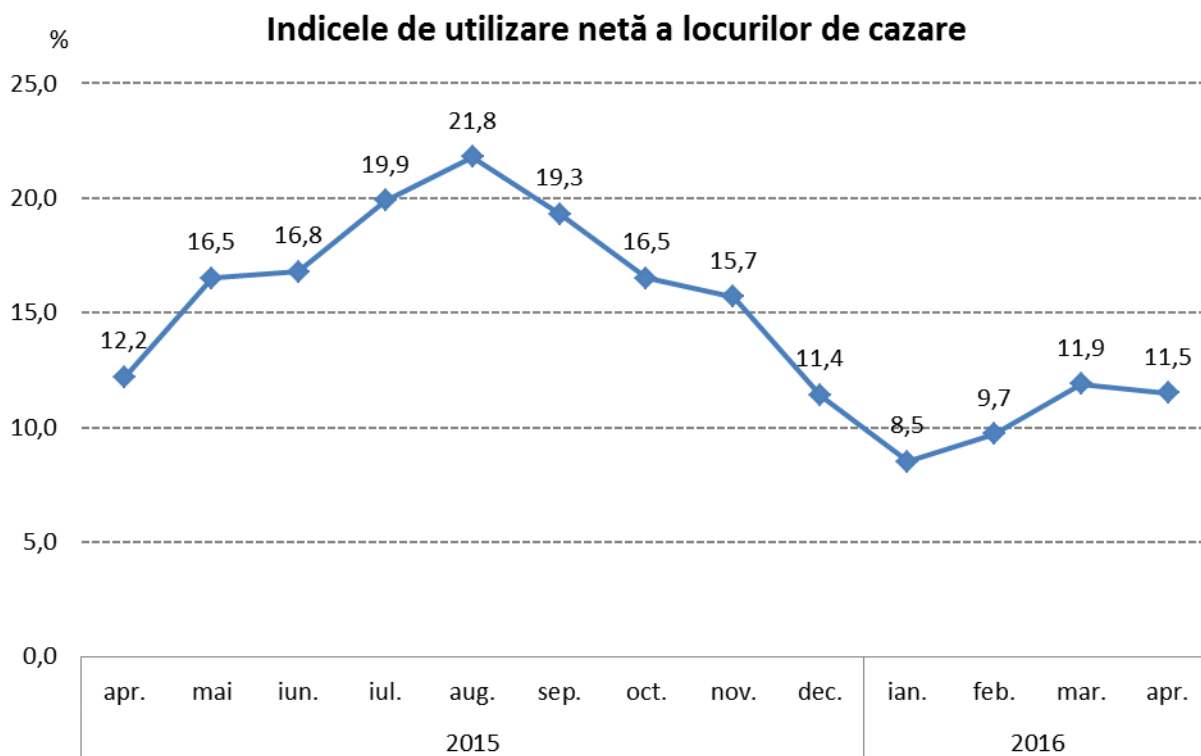


### 3. Turism

În luna aprilie 2016, structurile de cazare turistică din județul Buzău au găzduit un număr de 4445 turiști, mai mulți cu 250 decât în luna martie 2016 și cu 509 mai puțini față de aceeași lună a anului precedent.

Cei mai mulți dintre aceștia au optat pentru cazarea la hoteluri (53,9 %) și la pensiuni agroturistice (19,9 %).

Numărul înnopțărilor în principalele structuri de cazare turistică din județul Buzău în luna aprilie 2016 a fost de 10013, în scădere cu 7,1 % față de luna martie 2016 și cu 7,6% față de luna aprilie 2015.

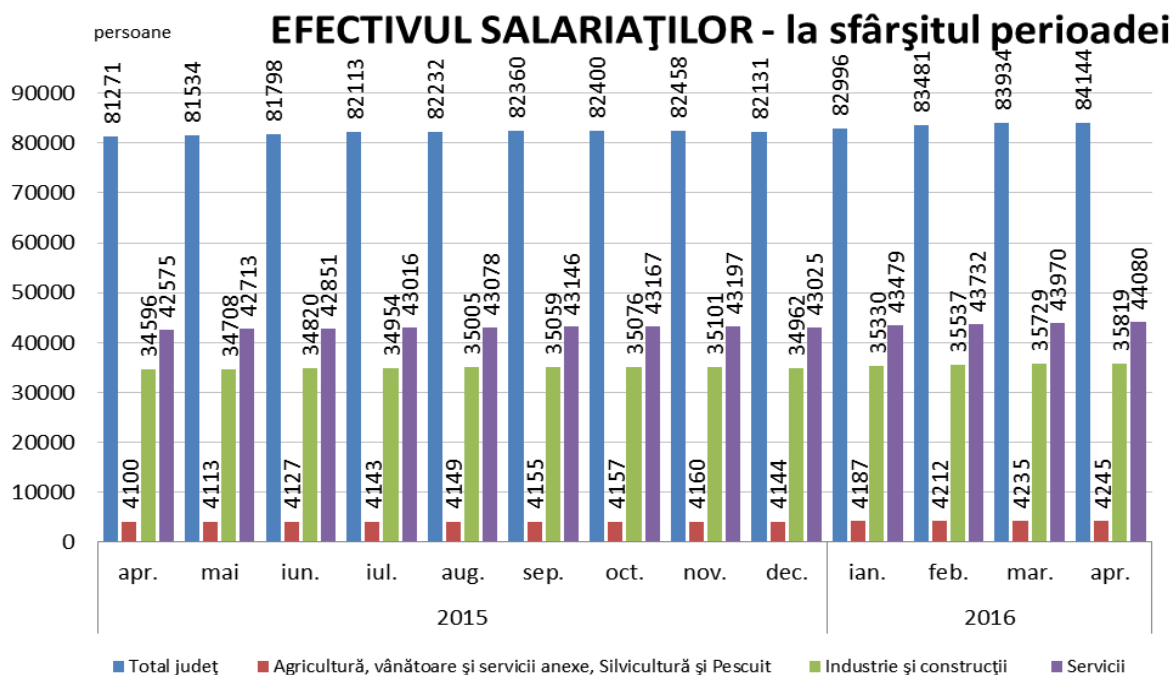


Indicele de utilizare netă a capacității de cazare turistică în funcțiune în județul Buzău în luna aprilie 2016 a fost de 11,5 %, în scădere cu 0,4 puncte procentuale față de luna martie 2016 și cu 0,7 puncte procentuale față de luna aprilie 2015.

## STAREA SOCIALĂ

### 4. Forța de muncă

Efectivul salariaților din județul Buzău la sfârșitul lunii aprilie 2016 a fost de 84144 persoane, în creștere cu 210 persoane față de sfârșitul lunii martie 2016 și cu 2873 persoane față de sfârșitul lunii aprilie a anului precedent.

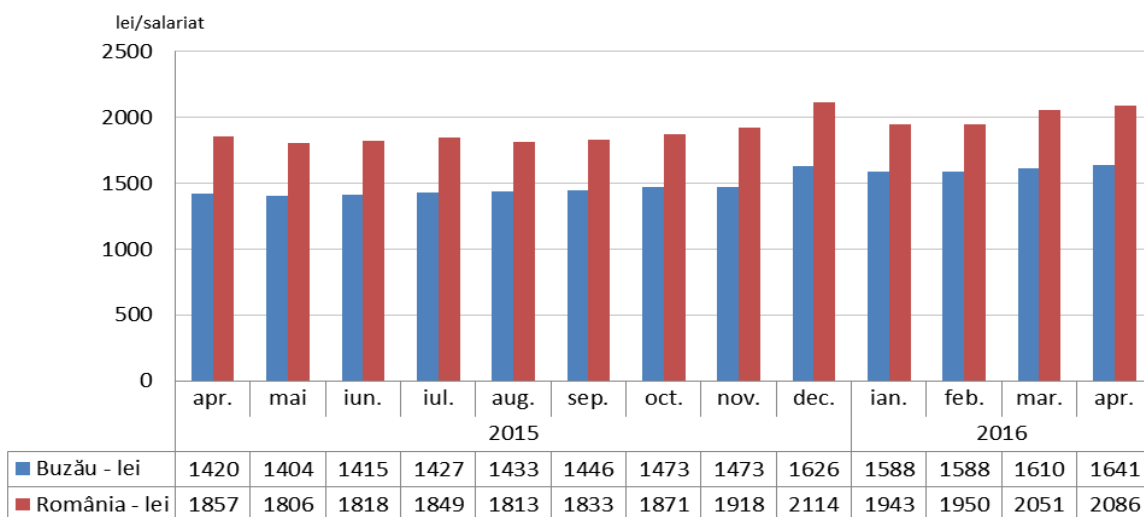


Câștigul salarial mediu nominal brut a fost în luna aprilie 2016 la nivelul județului Buzău de 2263 lei, mai mare cu 1,9 % față de luna precedentă și cu 15,5 % mai mare față de luna aprilie 2015.

Câștigul salarial mediu nominal brut la nivel național a fost de 2879 lei, mai mare cu 1,8% față de luna precedentă.

Câștigul salarial mediu nominal net realizat în luna aprilie 2016 în județul Buzău a fost de 1641 lei, în timp ce la nivel național a fost de 2086 lei.

### **Evoluția câștigului salarial mediu nominal net**



Câștiguri salariale nete peste media județului s-au înregistrat în servicii (1689 lei), sub media județului înregistrându-se în industrie și construcții (1616 lei) și în agricultură, silvicultură și pescuit (1430 lei).

Față de luna aprilie 2015 câștigul salarial mediu nominal net a crescut cu 15,56 %, indicele prețurilor de consum a scăzut în aceeași perioadă cu 3,25 %, rezultând o creștere a indicelui câștigului salarial real cu 19,44 %.

Într-un clasament național al județelor României, județul Buzău ocupă:

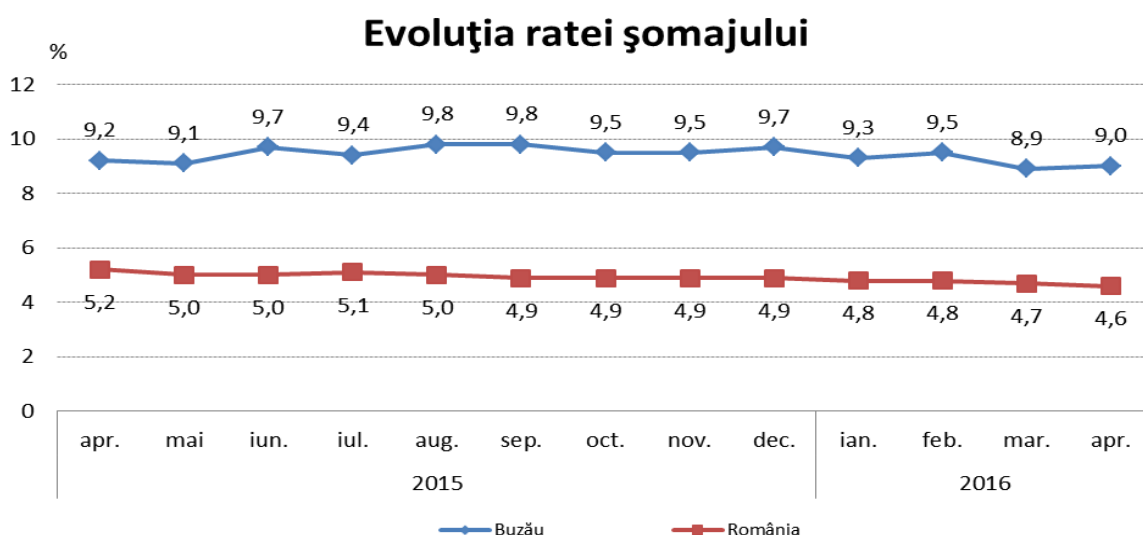
- locul al 22-lea după câștigul salarial mediu net
- locul al 36-lea după câștigul salarial mediu net în agricultură, silvicultură și pescuit
- locul al 23-lea după câștigul salarial mediu net în industrie și construcții
- locul al 15-lea după câștigul salarial mediu net în servicii.

## 5. Numărul șomerilor și rata șomajului

Numărul șomerilor înregistrați în evidențele Agenției Județene de Ocuparea Forței de Muncă Buzău la data de 30.04.2016 a fost de 17042 persoane, din care 6362 (37,3 %) femei.

Rata șomajului înregistrat la sfârșitul lunii aprilie 2016 a fost de 9,0 %, mai mică cu 0,2 puncte procentuale față de aprilie 2015. Comparativ cu luna martie 2016, rata șomajului la nivelul județului Buzău a crescut cu 0,1 puncte procentuale.

Rata șomajului pentru femei, la sfârșitul lunii aprilie 2016, a fost cu 3,5 puncte procentuale mai mică decât cea înregistrată pentru bărbați (7,1 % față de 10,6 %).



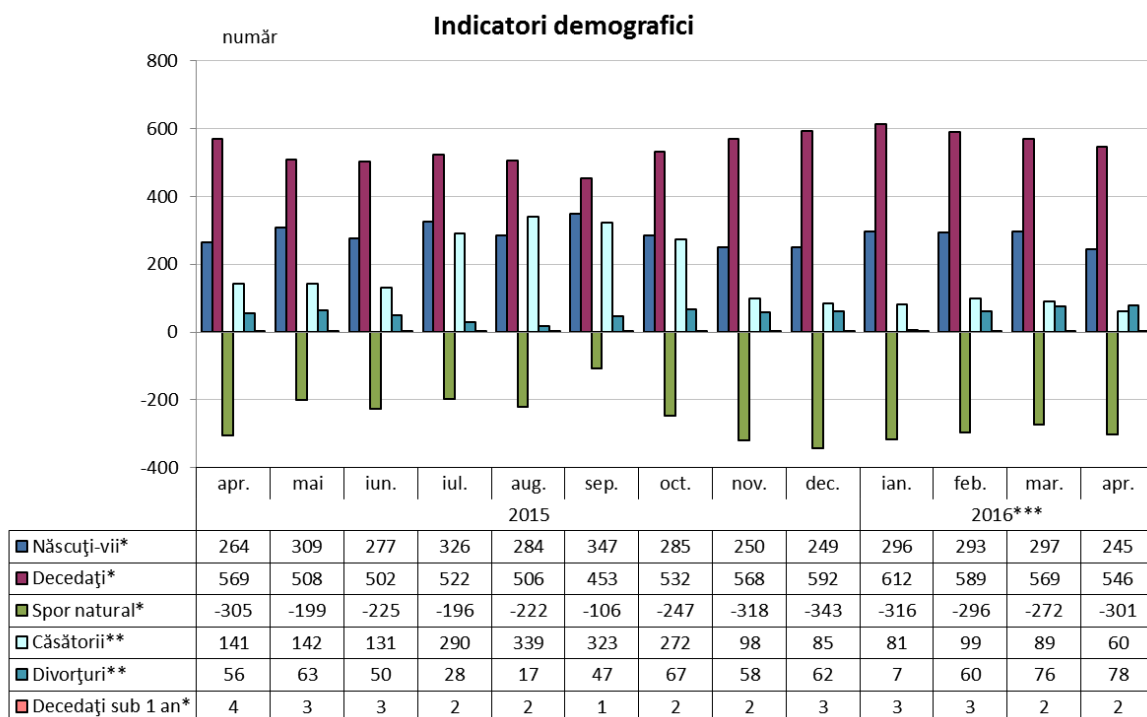
Într-un clasament descendent al județelor în funcție de nivelul atins de rata șomajului, județul Buzău se află pe locul 5, după județele Vaslui (10,7 %), Teleorman (10,6 %), Mehedinți (10,5 %) și Dolj (9,2 %)

La nivelul țării rata șomajului înregistrat la 30.04.2016 a fost de 4,6 %.

## 6. Indicatori demografici

În luna aprilie 2016 în județul Buzău s-au născut 245 copii, cu 52 mai puțini față de luna precedentă și cu 19 față de luna aprilie 2015.

Numărul căsătoriilor încheiate la oficiile de stare civilă din județul Buzău în aprilie 2016 a fost de 60, mai puține cu 29 față de luna martie 2016, iar numărul divorțurilor pronunțate în luna aprilie 2016 a fost de 78, cu 2 mai multe decât numărul acestora înregistrat în luna martie 2016.



\*) Datele pentru anul 2015 sunt semidefnitive; \*\*) Datele pentru anul 2015 sunt definitive; \*\*\*) Date provizorii.

În luna aprilie 2016 județul Buzău se situează în clasamentul descrescător pe țară al județelor pe locul 36 referitor la sporul natural.

**Director executiv,  
Cornelia Geambașu**



**INSTITUTUL NAȚIONAL DE STATISTICĂ**  
**DIRECȚIA JUDEȚEANĂ DE STATISTICĂ BUZĂU**

Strada Ion Băieșu, bloc. D1-D2, parter  
Telefon: 0238.719.718 Fax: 0238.719.719  
e-mail : tele@buzau.insse.ro http://www.buzau.insse.ro

## **ANALIZA PRINCIPALILOR INDICATORI ECONOMICO-SOCIALI DIN JUDEȚUL BUZĂU LA SFÂRȘITUL LUNII MAI 2016**

### **1. Industria**

Indicele producției industriale a înregistrat în luna mai 2016 o scădere cu 1,5 % comparativ cu luna mai a anului precedent.

În perioada 01.01 – 31.05.2016 comparativ cu aceeași perioadă a anului 2015 s-a înregistrat o scădere cu 0,2 %.

Pe parcursul anului 2015, în luna iulie s-a înregistrat cea mai mare creștere a indicelui producției industriale (+ 27,6 %) comparativ cu luna iulie a anului precedent, iar cea mai mare scădere s-a înregistrat în luna mai (- 15,0 %).

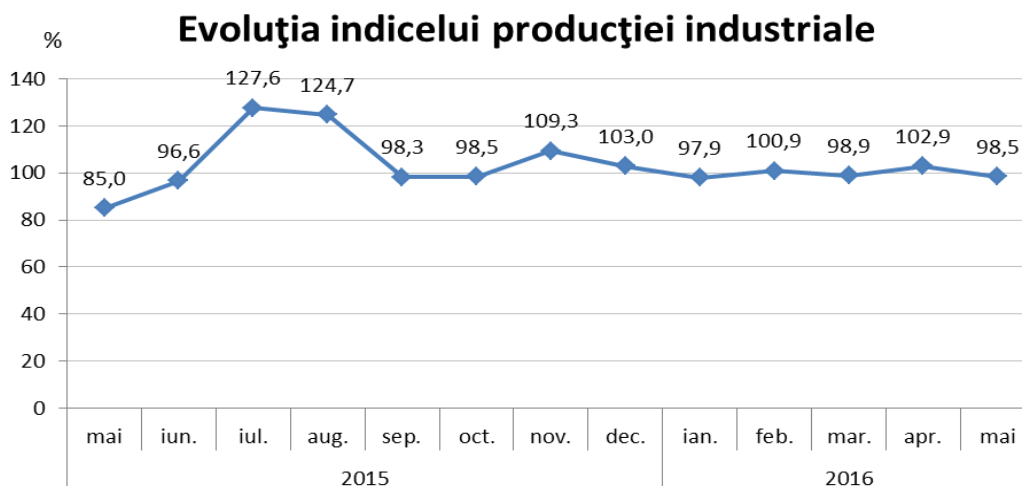
### **INDICII PRODUCȚIEI INDUSTRIALE** serie brută

	luna corespunzătoare din anul precedent = 100													1.1-31.V.2016 față de 1.1-31.V.2015 <sup>1)</sup>
	2015								2016					
	mai	iun.	iul.	aug.	sep.	oct.	nov.	dec.	ian.	feb.	mar.	apr.	mai <sup>1)</sup>	
<b>Total județ</b>	85,0	96,6	127,6	124,7	98,3	98,5	109,3	103,0	97,9	100,9	98,9	102,9	98,5	99,8

<sup>1)</sup> Date provizorii

**Notă:** Sursa datelor o constituie capitolul PROD din Cercetarea statistică lunară privind indicatorii pe termen scurt în industrie (IND TS). Indicii producției industriale (IPI) caracterizează evoluția producției industriale totale la nivel de județ.

Indicele producției industriale măsoară evoluția rezultatelor activităților cu caracter industrial de la o perioadă la alta, acesta fiind un indice de volum. Pentru calculul IPI se utilizează date cantitative privind producția unui număr însemnat de produse, care constituie un eșantion reprezentativ pe principalele grupe industriale.



Cifra de afaceri din industrie realizată de agenții economici din județ, atât pe piața internă cât și pe cea externă, în luna mai a anului 2016 comparativ cu luna mai a anului precedent a înregistrat o creștere de 17,2%.

În perioada 01.01 – 31.05.2016 față de perioada corespunzătoare a anului precedent, creșterea a fost de 3,1 %.

### INDICII VALORICI AI CIFREI DE AFACERI DIN INDUSTRIE PE TOTAL (PIAȚA INTERNĂ ȘI PIAȚA EXTERNĂ)

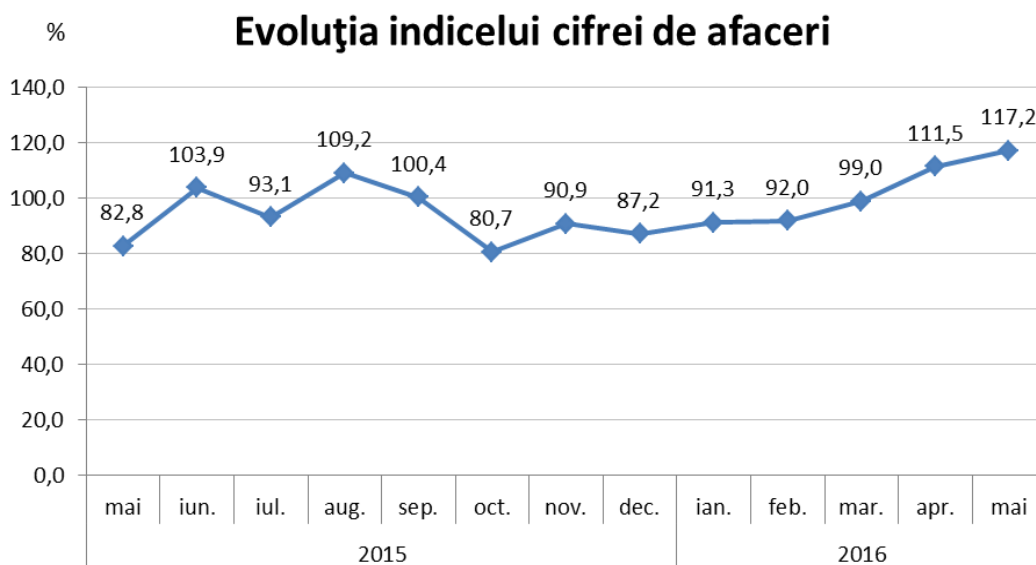
	luna corespunzătoare din anul precedent = 100												1.I-31.V.2016 față de 1.I-31.V.2015 <sup>1)</sup>	
	2015						2016							
	mai	iun.	iul.	aug.	sep.	oct.	nov.	dec.	ian.	feb.	mar.	apr.		mai <sup>1)</sup>
<b>Total județ</b>	82,8	103,9	93,1	109,2	100,4	80,7	90,9	87,2	91,3	92,0	99,0	111,5	117,2	103,1

<sup>1)</sup> Date provizorii

**Notă:** Sursa datelor o constituie capitolul CA din Cercetarea statistică lunară privind indicatorii pe termen scurt în industrie (IND TS). Indicele valoric al cifrei de afaceri din industrie este calculat pe baza unei cercetări statistice selective care cuprinde toate întreprinderile cu peste 50 de salariați și un eșantion de întreprinderi cu 4-49 salariați. Conform recomandărilor europene indicii valorici ai cifrei de afaceri din industrie sunt calculați ca indici nedeflatați. Raportarea cifrei de afaceri pe județe se face după sediul central al întreprinderii furnizoare de date.

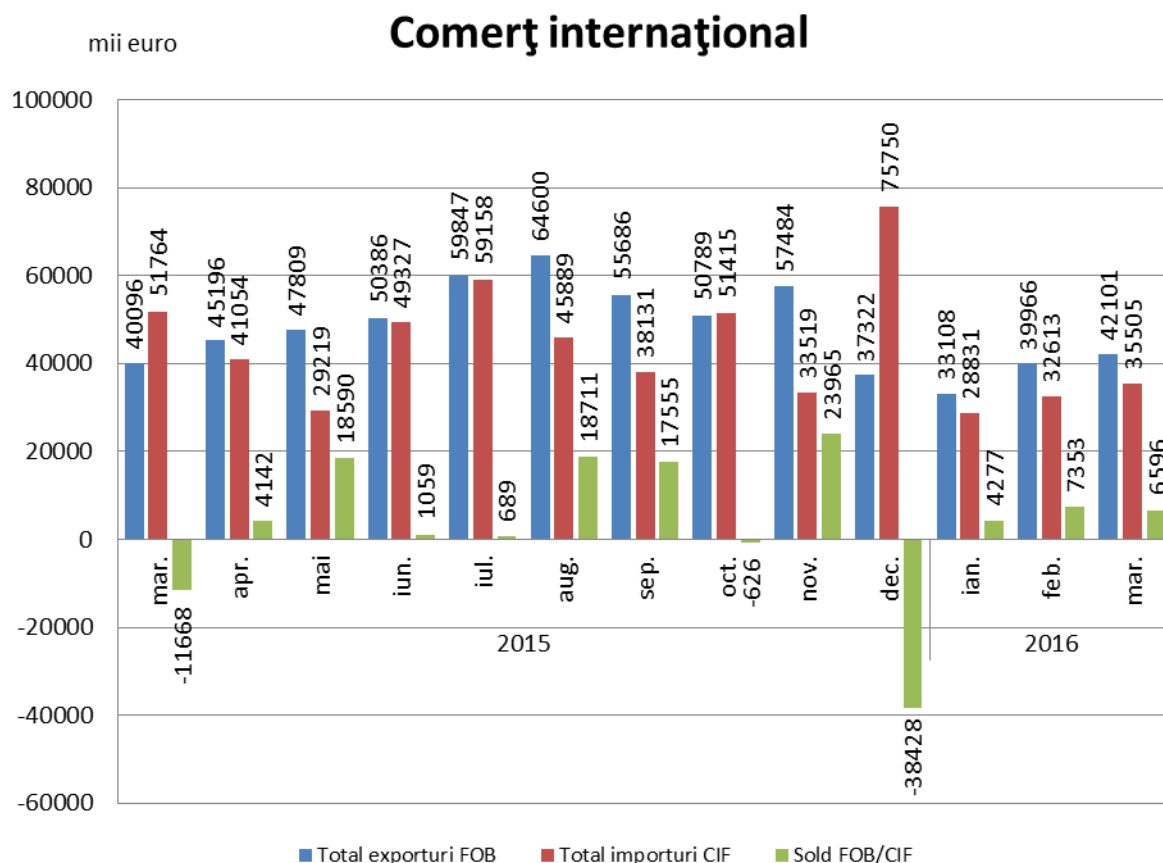
Indicii valorici ai cifrei de afaceri din industrie caracterizează evoluția veniturilor totale, înregistrate în perioada respectivă, provenite atât din activitățile principale, cât și din activitățile secundare ale întreprinderilor din eșantion.

Cifra de afaceri nu include TVA și veniturile din vânzarea sau transferul de mijloace fixe. Raportarea cifrei de afaceri pe județe se face după sediul central al întreprinderilor furnizoare de date.



## 2. Comerț exterior

Comerțul exterior realizat de agenții economici din județ s-a concretizat în perioada 01.01-31.03.2016 la exporturi în valoare de 115175 mii euro și importuri de 96949 mii euro, înregistrându-se un sold pozitiv al balanței comerțului exterior de + 18226 mii euro. Comparativ cu aceeași perioadă a anului 2015, valoarea mărfurilor exportate a scăzut cu 18,6% (- 26404 mii euro), iar a celor importate a scăzut cu 16,1 % (- 18554 mii euro).



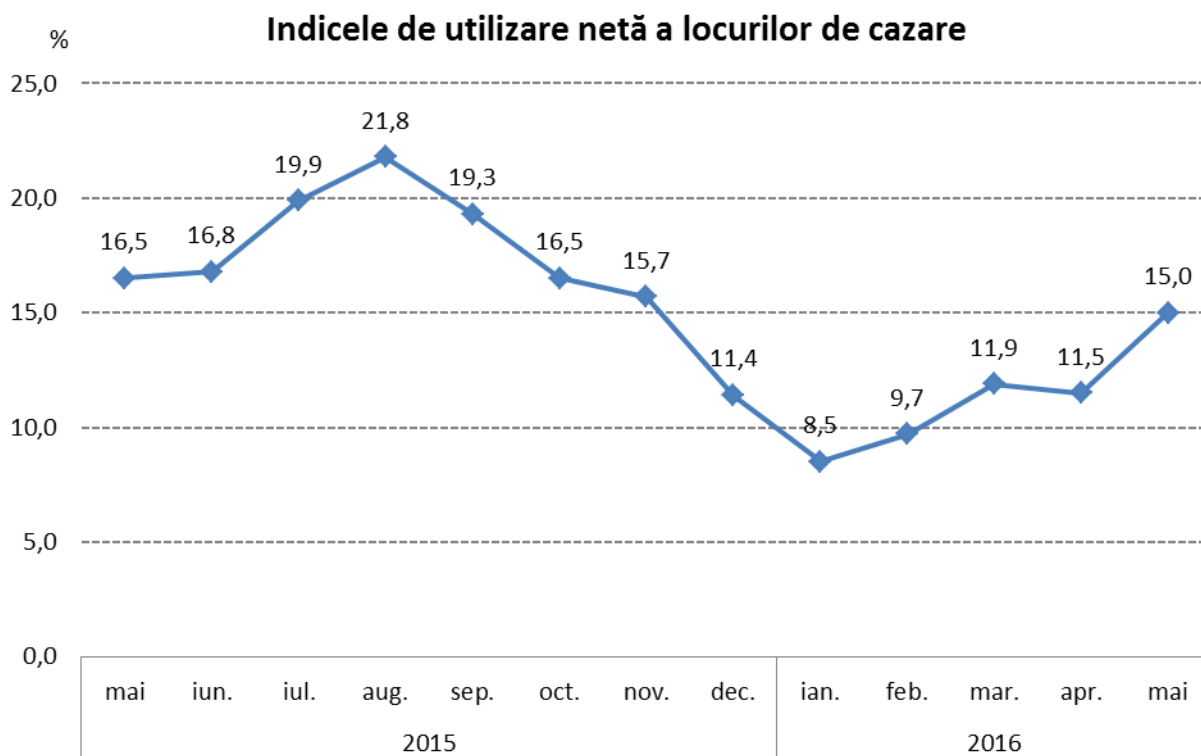
În perioada 01.01-31.03.2016, ponderi însemnate în structura *exporturilor* (conform clasificării din Nomenclatorul Combinat) s-au înregistrat la: materii textile și articole din acestea (33,8%, respectiv 38881 mii euro); metale comune și articole din acestea (24,9%, respectiv 28696 mii euro); animale vii și produse animale (7,4%, respectiv 8476 mii euro); grăsimi și uleiuri animale sau vegetale (6,0%, respectiv 6898 mii euro); produse alimentare, băuturi, tutun (5,3%, respectiv 6147 mii euro), în timp ce la *importuri* ponderi însemnate s-au înregistrat la: metale comune și articole din acestea (18,8%, respectiv 18228 mii euro); mașini, aparate și echipamente electrice; aparate de înregistrat (17,0%, respectiv 16450 mii euro); materii textile și articole din acestea (15,6%, respectiv 15161 mii euro); materiale plastice, cauciuc și articole din acestea (12,6%, respectiv 12262 mii euro); produse alimentare, băuturi, tutun (9,7%, respectiv 9374 mii euro).

### 3. Turism

În luna mai 2016, structurile de cazare turistică din județul Buzău au găzduit un număr de 5913 turiști, mai mulți cu 1468 decât în luna aprilie 2016 și cu 46 mai puțini față de aceeași lună a anului precedent.

Cei mai mulți dintre aceștia au optat pentru cazarea la hoteluri (59,6 %) și la pensiuni agroturistice (17,1 %).

Numărul înnoptărilor în principalele structuri de cazare turistică din județul Buzău în luna mai 2016 a fost de 13690, în creștere cu 36,7 % față de luna aprilie 2016 și în scădere cu 10,3% față de luna mai 2015.



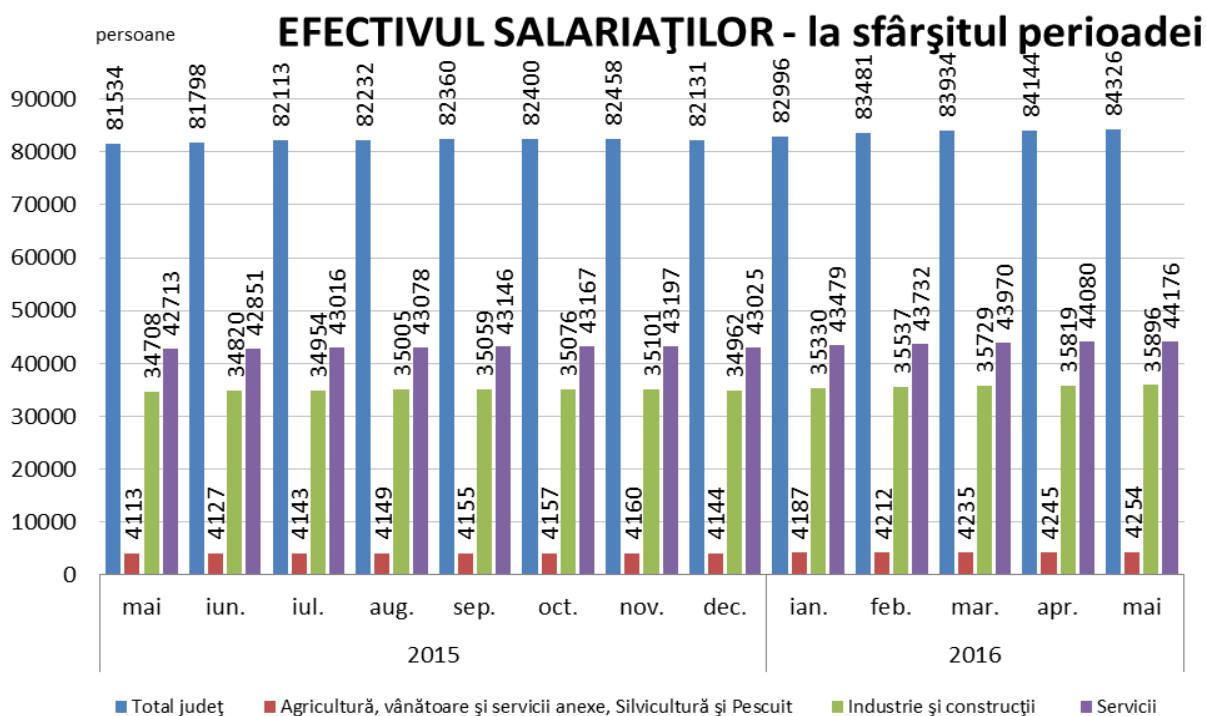
Indicele de utilizare netă a capacității de cazare turistică în funcțiune în județul Buzău în luna mai 2016 a fost de 15,0 %, în creștere cu 3,5 puncte procentuale față de luna aprilie 2016 și în scădere cu 1,5 puncte procentuale față de luna mai 2015.



## STAREA SOCIALĂ

### 4. Forța de muncă

Efectivul salariaților din județul Buzău la sfârșitul lunii mai 2016 a fost de 84326 persoane, în creștere cu 182 persoane față de sfârșitul lunii aprilie 2016 și cu 2792 persoane față de sfârșitul lunii mai a anului precedent.

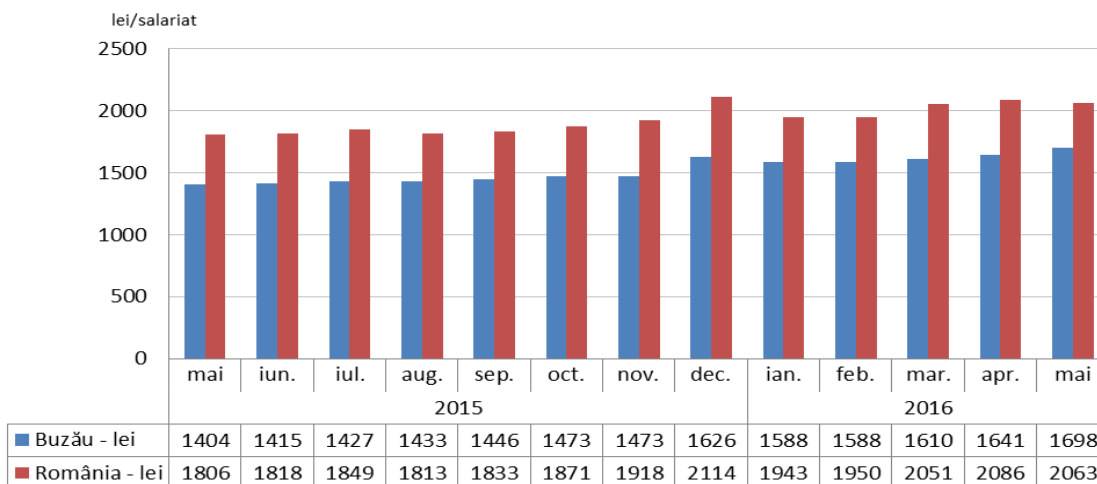


Câștigul salarial mediu nominal brut a fost în luna mai 2016 la nivelul județului Buzău de 2346 lei, mai mare cu 3,7 % față de luna precedentă și cu 21,1 % mai mare față de luna mai 2015.

Câștigul salarial mediu nominal brut la nivel național a fost de 2853 lei, mai mic cu 0,9% față de luna precedentă.

Câștigul salarial mediu nominal net realizat în luna mai 2016 în județul Buzău a fost de 1698 lei, în timp ce la nivel național a fost de 2063 lei.

### **Evoluția câștigului salarial mediu nominal net**



Câștiguri salariale nete peste media județului s-au înregistrat în servicii (1731 lei), sub media județului înregistrându-se în industrie și construcții (1688 lei) și în agricultură, silvicultură și pescuit (1469 lei).

Față de luna mai 2015 câștigul salarial mediu nominal net a crescut cu 20,94 %, indicele prețurilor de consum a scăzut în aceeași perioadă cu 3,46 %, rezultând o creștere a indicelui câștigului salarial real cu 25,27 %.

Într-un clasament național al județelor României, județul Buzău ocupă:

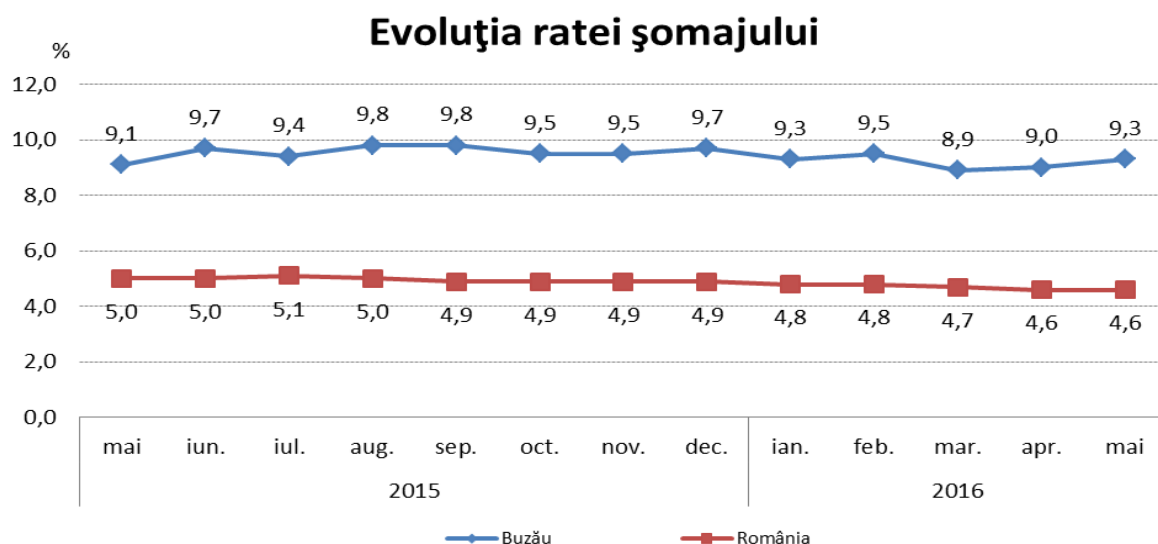
- locul al 20-lea după câștigul salarial mediu net
- locul al 30-lea după câștigul salarial mediu net în agricultură, silvicultură și pescuit
- locul al 19-lea după câștigul salarial mediu net în industrie și construcții
- locul al 17-lea după câștigul salarial mediu net în servicii.

## **5. Numărul șomerilor și rata șomajului**

Numărul șomerilor înregistrați în evidențele Agenției Județene de Ocuparea Forței de Muncă Buzău la data de 31.05.2016 a fost de 17636 persoane, din care 6661 (37,8 %) femei.

Rata șomajului înregistrat la sfârșitul lunii mai 2016 a fost de 9,3 %, mai mare cu 0,2 puncte procentuale față de mai 2015. Comparativ cu luna aprilie 2016, rata șomajului la nivelul județului Buzău a crescut cu 0,3 puncte procentuale.

Rata șomajului pentru femei, la sfârșitul lunii mai 2016, a fost cu 3,4 puncte procentuale mai mică decât cea înregistrată pentru bărbați (7,5 % față de 10,9 %).



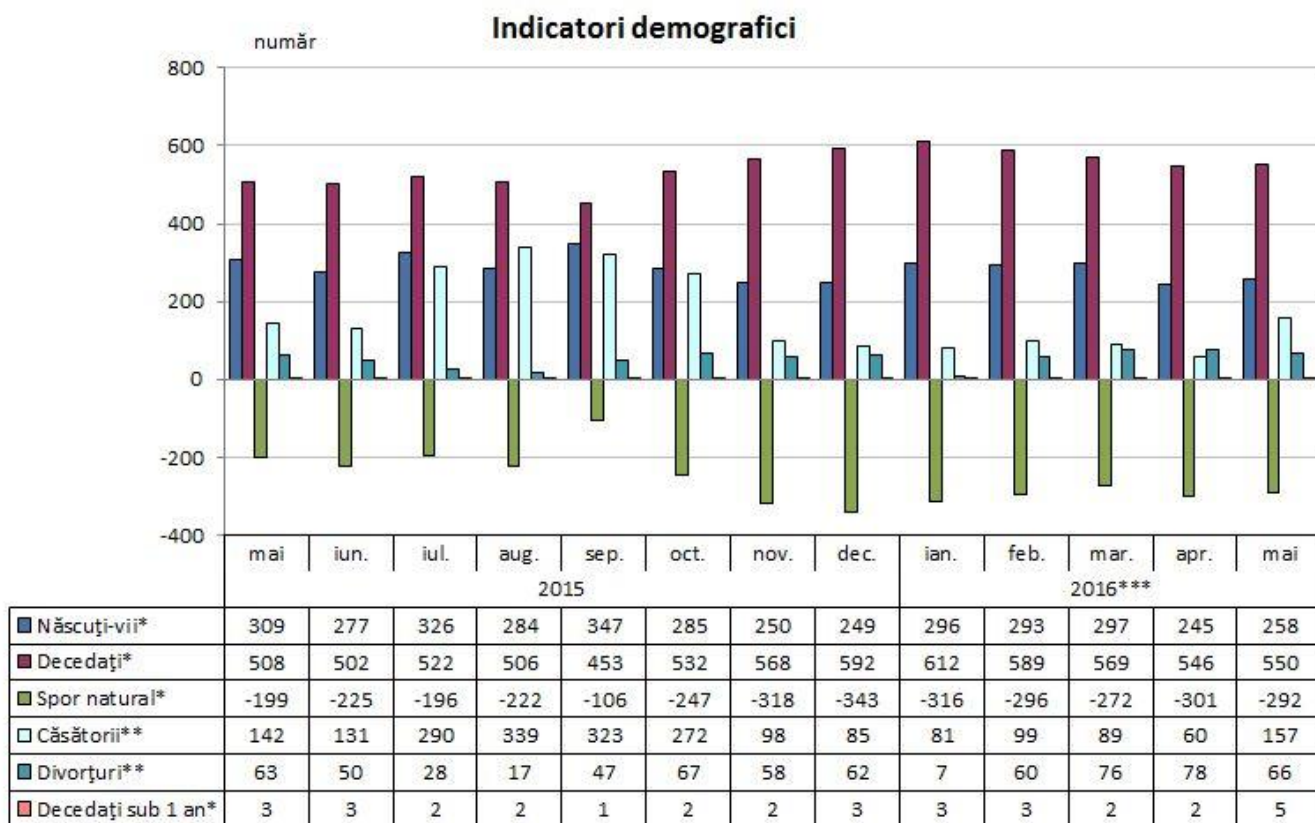
Într-un clasament descendent al județelor în funcție de nivelul atins de rata șomajului, județul Buzău se află pe locul 4, după județele Vaslui (10,9 %), Teleorman (10,6 %) și Mehedinți (10,3 %).

La nivelul țării rata șomajului înregistrat la 31.05.2016 a fost de 4,6 %.

## 6. Indicatori demografici

În luna mai 2016 în județul Buzău s-au născut 258 copii, cu 13 mai mulți față de luna precedentă și cu 51 mai puțini față de luna mai 2015.

Numărul căsătoriilor încheiate la oficiile de stare civilă din județul Buzău în mai 2016 a fost de 157, mai multe cu 97 față de luna aprilie 2016, iar numărul divorțurilor pronunțate în luna mai 2016 a fost de 66, cu 12 mai puține decât numărul acestora înregistrat în luna aprilie 2016.



\*) Datele pentru anul 2015 sunt semidefinite; \*\*) Datele pentru anul 2015 sunt definitive; \*\*\*) Date provizorii.

În luna mai 2016 județul Buzău se situează în clasamentul descrescător pe țară al județelor pe locul 38 referitor la sporul natural.

**Director executiv,**  
Cornelia Geambașu



## ANALIZA PRINCIPALILOR INDICATORI ECONOMICO-SOCIALI DIN JUDEȚUL BUZĂU LA SFÂRȘITUL LUNII IUNIE 2016

### 1. Industria

Indicele producției industriale a înregistrat în luna iunie 2016 o creștere cu 12,0 % comparativ cu luna iunie a anului precedent.

În perioada 01.01 – 30.06.2016 comparativ cu aceeași perioadă a anului 2015 s-a înregistrat o creștere cu 2,1 %.

Pe parcursul anului 2015, în luna iulie s-a înregistrat cea mai mare creștere a indicelui producției industriale (+ 27,6 %) comparativ cu luna iulie a anului precedent, iar cea mai mare scădere s-a înregistrat în luna mai (- 15,0 %).

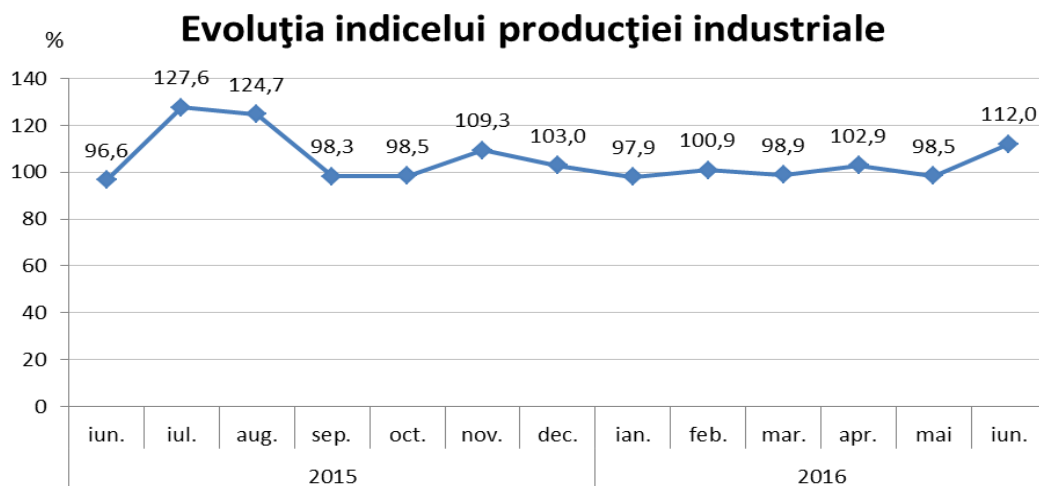
### INDICII PRODUCȚIEI INDUSTRIALE serie brută

	luna corespunzătoare din anul precedent = 100												1.I-30.VI.2016 față de 1.I-30.VI.2015 <sup>1)</sup>	
	2015						2016							
	iun.	iul.	aug.	sep.	oct.	nov.	dec.	ian.	feb.	mar.	apr.	mai		iun. <sup>1)</sup>
Total județ	96,6	127,6	124,7	98,3	98,5	109,3	103,0	97,9	100,9	98,9	102,9	98,5	112,0	102,1

<sup>1)</sup> Date provizorii

**Notă:** Sursa datelor o constituie capitolul PROD din Cercetarea statistică lunară privind indicatorii pe termen scurt în industrie (IND TS). Indicii producției industriale (IPI) caracterizează evoluția producției industriale totale la nivel de județ.

Indicele producției industriale măsoară evoluția rezultatelor activităților cu caracter industrial de la o perioadă la alta, acesta fiind un indice de volum. Pentru calculul IPI se utilizează date cantitative privind producția unui număr însemnat de produse, care constituie un eșantion reprezentativ pe principalele grupe industriale.



Cifra de afaceri din industrie realizată de agenții economici din județ, atât pe piața internă cât și pe cea externă, în luna iunie a anului 2016 comparativ cu luna iunie a anului precedent a înregistrat o scădere de 3,0%.

În perioada 01.01 – 30.06.2016 față de perioada corespunzătoare a anului precedent, creșterea a fost de 1,9 %.

### INDICII VALORICI AI CIFREI DE AFACERI DIN INDUSTRIE PE TOTAL (PIAȚA INTERNĂ ȘI PIAȚA EXTERNĂ)

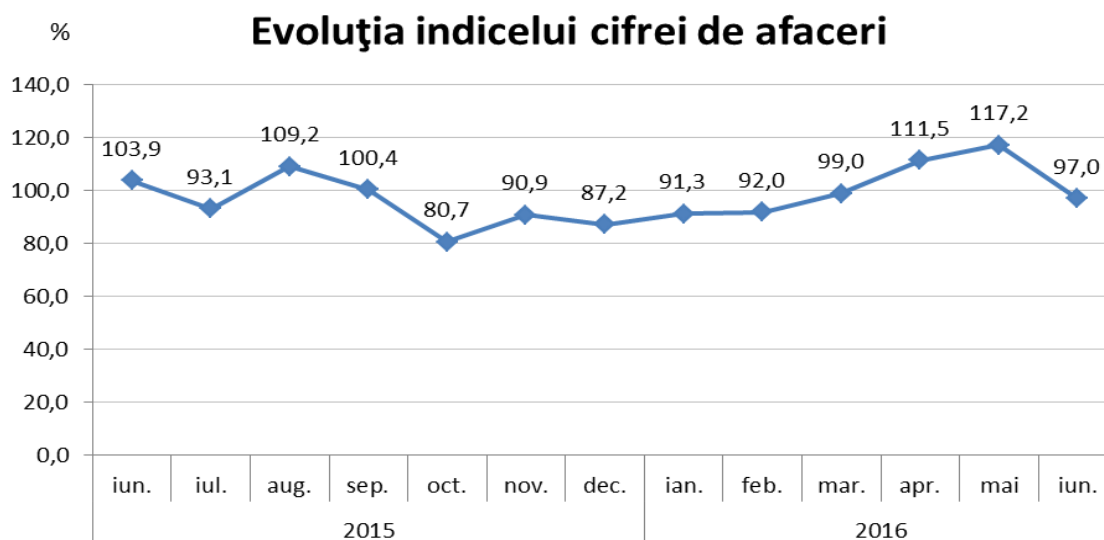
	luna corespunzătoare din anul precedent = 100												1.I-30.VI.2016 față de 1.I-30.VI.2015 <sup>1)</sup>	
	2015						2016							
	iun.	iul.	aug.	sep.	oct.	nov.	dec.	ian.	feb.	mar.	apr.	mai		iun. <sup>1)</sup>
<b>Total județ</b>	103,9	93,1	109,2	100,4	80,7	90,9	87,2	91,3	92,0	99,0	111,5	117,2	97,0	101,9

<sup>1)</sup> Date provizorii

**Notă:** Sursa datelor o constituie capitolul CA din Cercetarea statistică lunară privind indicatorii pe termen scurt în industrie (IND TS). Indicele valoric al cifrei de afaceri din industrie este calculat pe baza unei cercetări statistice selective care cuprinde toate întreprinderile cu peste 50 de salariați și un eșantion de întreprinderi cu 4-49 salariați. Conform recomandărilor europene indicii valorici ai cifrei de afaceri din industrie sunt calculați ca indici nedeinflați. Raportarea cifrei de afaceri pe județe se face după sediul central al întreprinderii furnizoare de date.

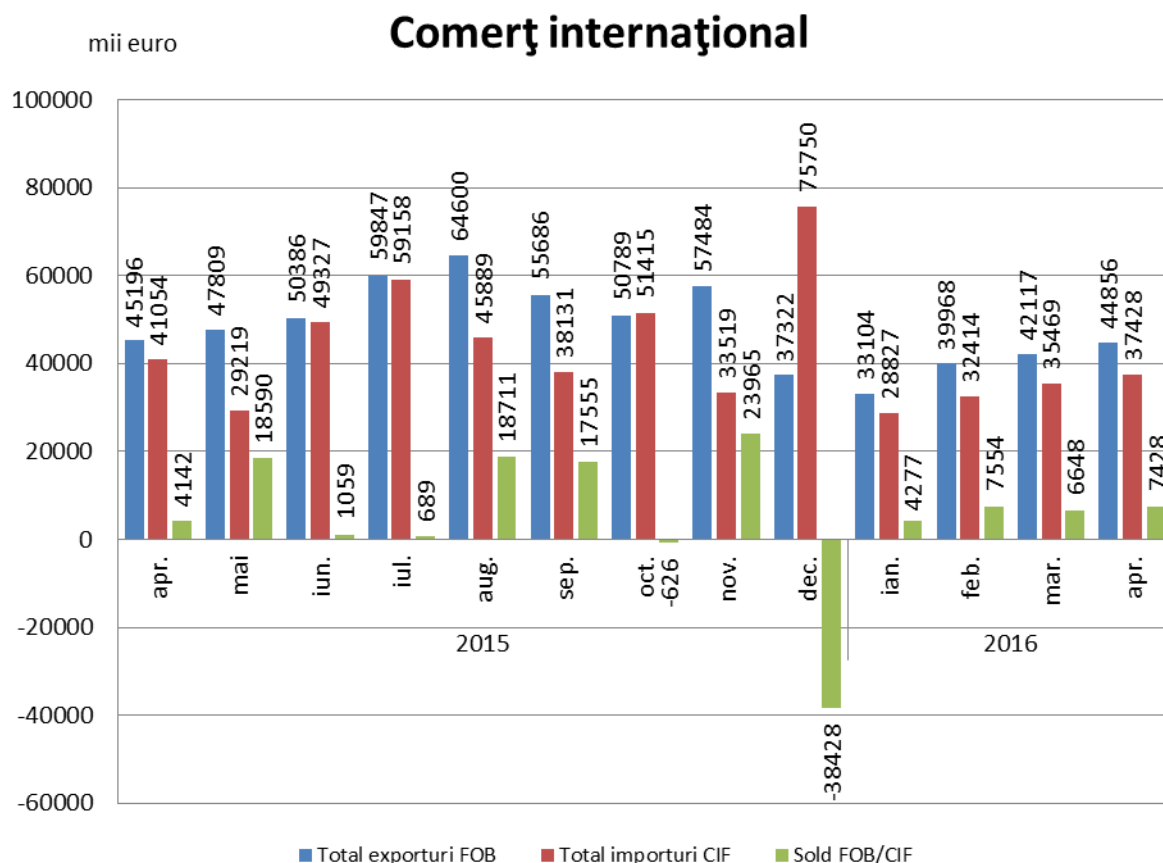
Indicii valorici ai cifrei de afaceri din industrie caracterizează evoluția veniturilor totale, înregistrate în perioada respectivă, provenite atât din activitățile principale, cât și din activitățile secundare ale întreprinderilor din eșantion.

Cifra de afaceri nu include TVA și veniturile din vânzarea sau transferul de mijloace fixe. Raportarea cifrei de afaceri pe județe se face după sediul central al întreprinderilor furnizoare de date.



## 2. Comerț exterior

Comerțul exterior realizat de agenții economici din județ s-a concretizat în perioada 01.01-30.04.2016 la exporturi în valoare de 160046 mii euro și importuri de 134138 mii euro, înregistrându-se un sold pozitiv al balanței comerțului exterior de + 25908 mii euro. Comparativ cu aceeași perioadă a anului 2015, valoarea mărfurilor exportate a scăzut cu 14,3% (- 26729 mii euro), iar a celor importate a scăzut cu 14,3 % (- 22419 mii euro).



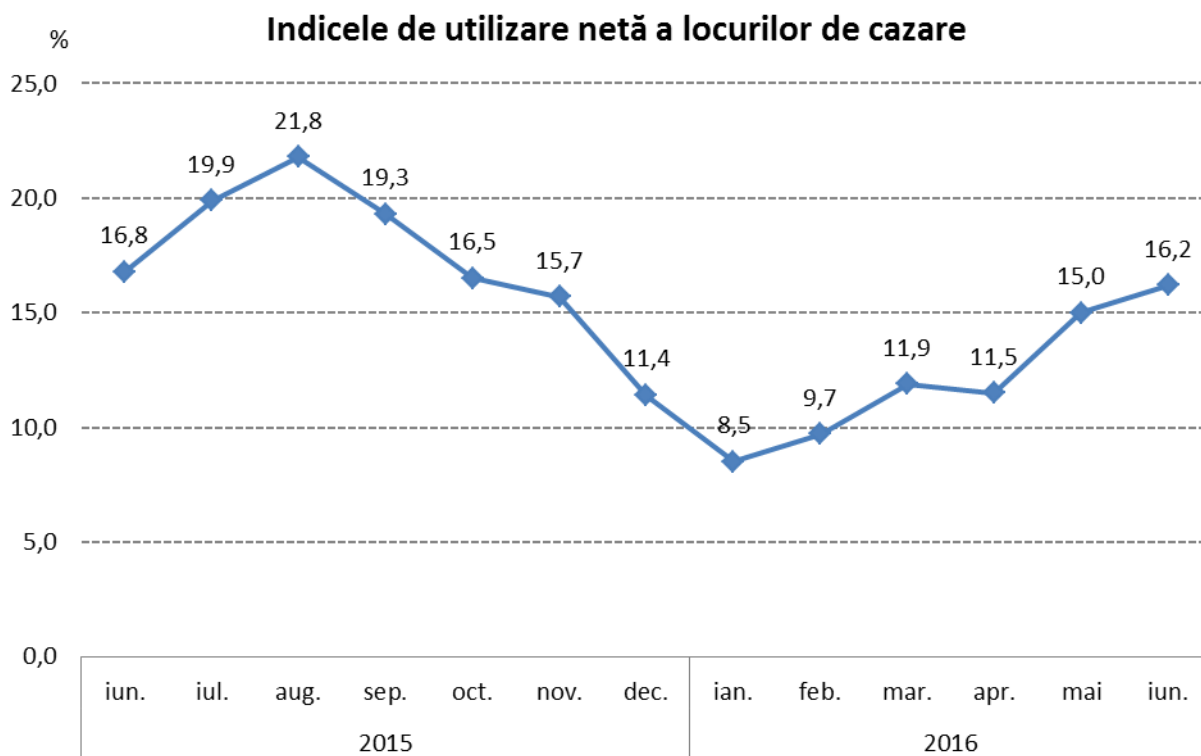
În perioada 01.01-30.04.2016, ponderi însemnate în structura *exporturilor* (conform clasificării din Nomenclatorul Combinat) s-au înregistrat la: materii textile și articole din acestea (32,5%, respectiv 52048 mii euro); metale comune și articole din acestea (24,4%, respectiv 39056 mii euro); animale vii și produse animale (7,6%, respectiv 12119 mii euro); grăsimi și uleiuri animale sau vegetale (6,8%, respectiv 10830 mii euro); produse alimentare, băuturi, tutun (6,0%, respectiv 9664 mii euro), în timp ce la *importuri* ponderi însemnate s-au înregistrat la: metale comune și articole din acestea (18,2%, respectiv 24360 mii euro); mașini, aparate și echipamente electrice; aparate de înregistrat (15,5%, respectiv 20729 mii euro); materii textile și articole din acestea (14,6%, respectiv 19573 mii euro); produse alimentare, băuturi, tutun (13,8%, respectiv 18556 mii euro); materiale plastice, cauciuc și articole din acestea (12,3%, respectiv 16467 mii euro).

### 3. Turism

În luna iunie 2016, structurile de cazare turistică din județul Buzău au găzduit un număr de 6428 turiști, mai mulți cu 515 decât în luna mai 2016 și cu 215 față de aceeași lună a anului precedent.

Cei mai mulți dintre aceștia au optat pentru cazarea la hoteluri (53,6 %) și la pensiuni agroturistice (19,9 %).

Numărul înnoptărilor în principalele structuri de cazare turistică din județul Buzău în luna iunie 2016 a fost de 14945, în creștere cu 9,2 % față de luna mai 2016 și în scădere cu 5,5% față de luna iunie 2015.

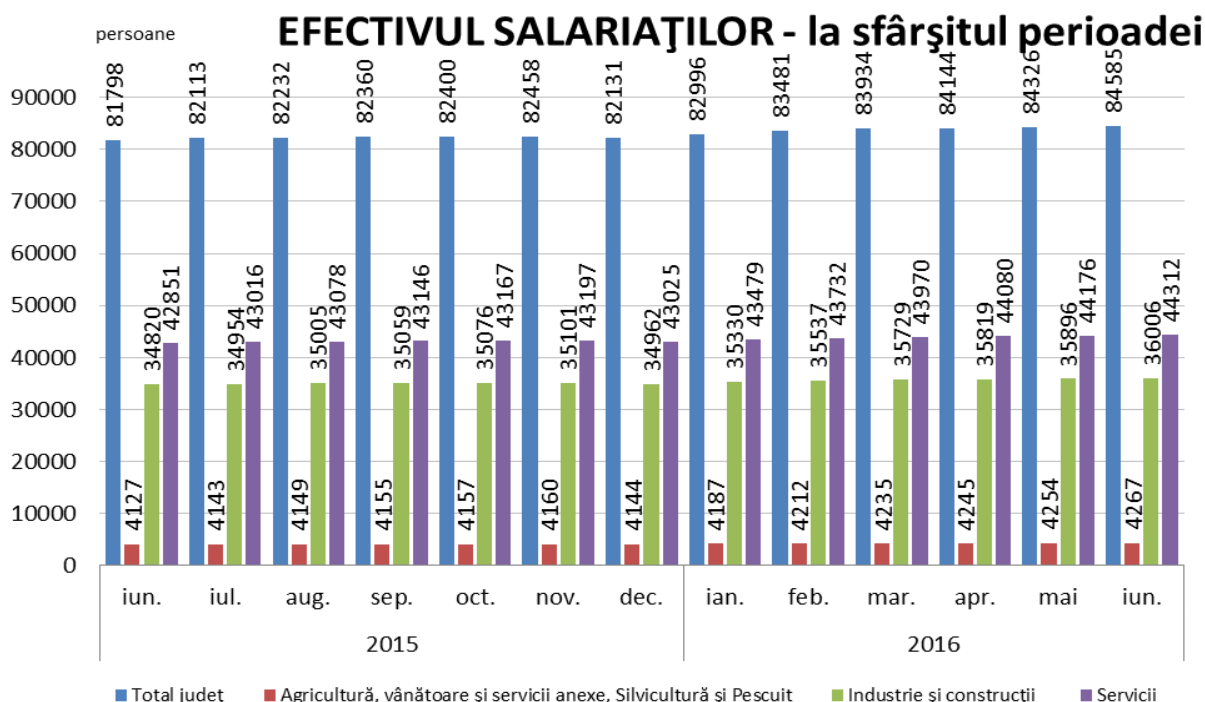


Indicele de utilizare netă a capacității de cazare turistică în funcțiune în județul Buzău în luna iunie 2016 a fost de 16,2 %, în creștere cu 1,2 puncte procentuale față de luna mai 2016 și în scădere cu 0,6 puncte procentuale față de luna iunie 2015.

## STAREA SOCIALĂ

### 4. Forța de muncă

Efectivul salariaților din județul Buzău la sfârșitul lunii iunie 2016 a fost de 84585 persoane, în creștere cu 259 persoane față de sfârșitul lunii mai 2016 și cu 2787 persoane față de sfârșitul lunii iunie a anului precedent.

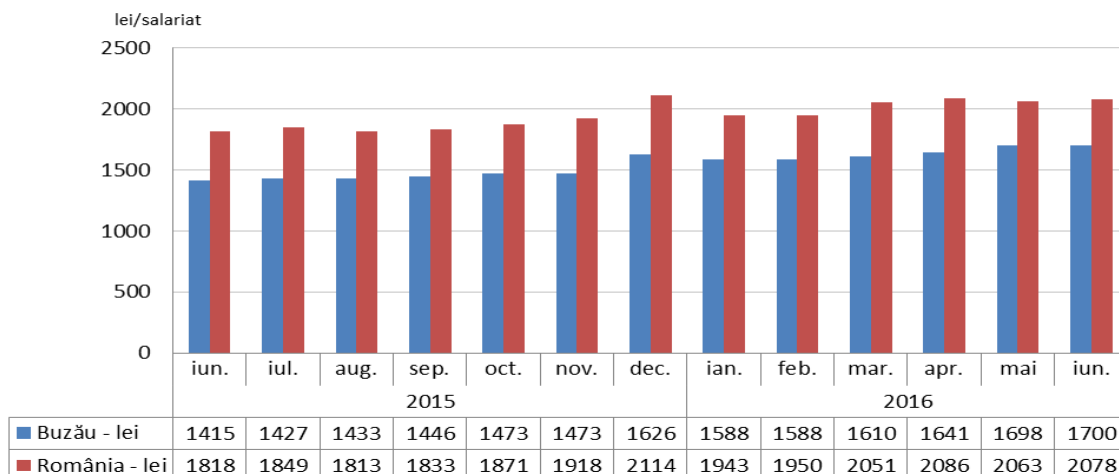


Câștigul salarial mediu nominal brut a fost în luna iunie 2016 la nivelul județului Buzău de 2349 lei, mai mare cu 0,1 % față de luna precedentă și cu 20,3 % mai mare față de luna iunie 2015.

Câștigul salarial mediu nominal brut la nivel național a fost de 2874 lei, mai mare cu 0,7% față de luna precedentă.

Câștigul salarial mediu nominal net realizat în luna iunie 2016 în județul Buzău a fost de 1700 lei, în timp ce la nivel național a fost de 2078 lei.

### **Evoluția câștigului salarial mediu nominal net**





Câștiguri salariale nete peste media județului s-au înregistrat în servicii (1735 lei), sub media județului înregistrându-se în industrie și construcții (1692 lei) și în agricultură, silvicultură și pescuit (1435 lei).

Față de luna iunie 2015 câștigul salarial mediu nominal net a crescut cu 20,14 %, indicele prețurilor de consum a scăzut în aceeași perioadă cu 0,70 %, rezultând o creștere a indicelui câștigului salarial real cu 20,99 %.

Într-un clasament național al județelor României, județul Buzău ocupă:

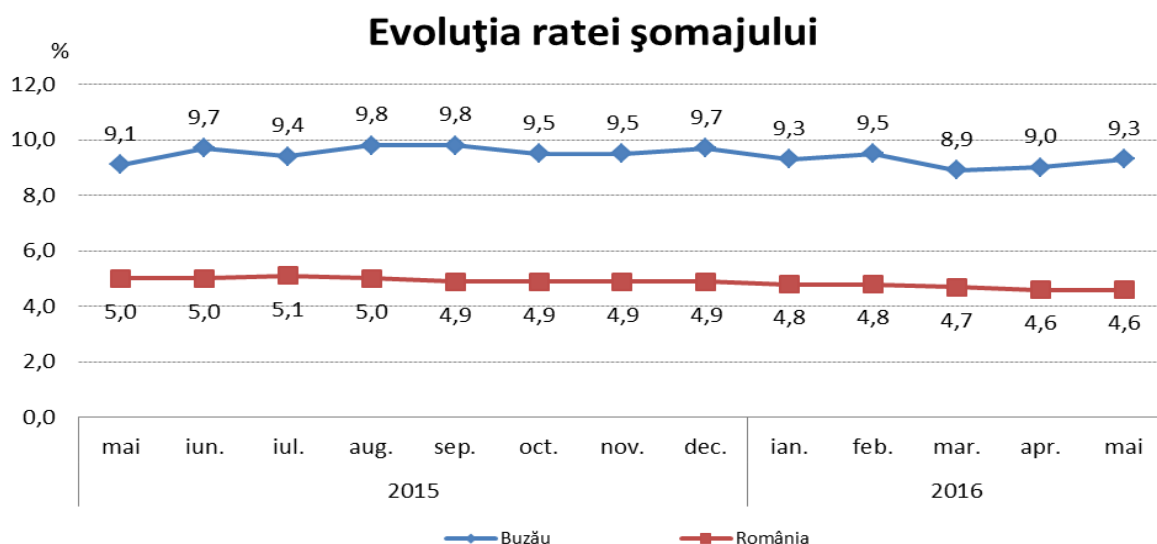
- locul al 19-lea după câștigul salarial mediu net
- locul al 33-lea după câștigul salarial mediu net în agricultură, silvicultură și pescuit
- locul al 20-lea după câștigul salarial mediu net în industrie și construcții
- locul al 16-lea după câștigul salarial mediu net în servicii.

## **5. Numărul șomerilor și rata șomajului**

Numărul șomerilor înregistrați în evidențele Agenției Județene de Ocuparea Forței de Muncă Buzău la data de 31.05.2016 a fost de 17636 persoane, din care 6661 (37,8 %) femei.

Rata șomajului înregistrat la sfârșitul lunii mai 2016 a fost de 9,3 %, mai mare cu 0,2 puncte procentuale față de mai 2015. Comparativ cu luna aprilie 2016, rata șomajului la nivelul județului Buzău a crescut cu 0,3 puncte procentuale.

Rata șomajului pentru femei, la sfârșitul lunii mai 2016, a fost cu 3,4 puncte procentuale mai mică decât cea înregistrată pentru bărbați (7,5 % față de 10,9 %).



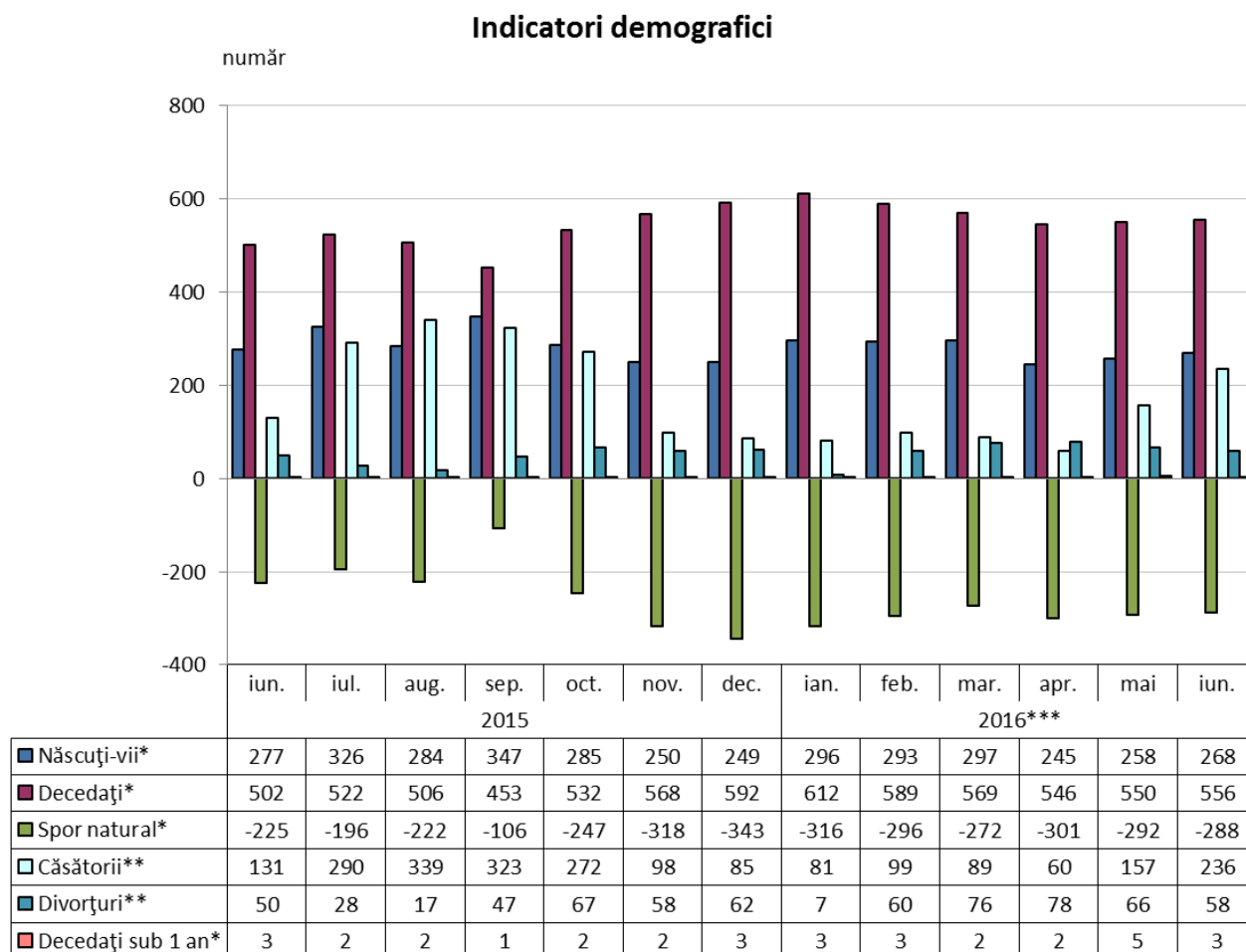
Într-un clasament descendent al județelor în funcție de nivelul atins de rata șomajului, județul Buzău se află pe locul 4, după județele Vaslui (10,9 %), Teleorman (10,6 %) și Mehedinți (10,3 %).

La nivelul țării rata șomajului înregistrat la 31.05.2016 a fost de 4,6 %.

## 6. Indicatori demografici

În luna iunie 2016 în județul Buzău s-au născut 268 copii, cu 10 mai mulți față de luna precedentă și cu 9 mai puțini față de luna iunie 2015.

Numărul căsătoriilor încheiate la oficiile de stare civilă din județul Buzău în iunie 2016 a fost de 236, mai multe cu 79 față de luna mai 2016, iar numărul divorțurilor pronunțate în luna iunie 2016 a fost de 58, cu 8 mai puține decât numărul acestora înregistrat în luna mai 2016.



\*1) Datele pentru anul 2015 sunt semidefinite; \*\*1) Datele pentru anul 2015 sunt definitive; \*\*\*1) Date provizorii.

În luna iunie 2016 județul Buzău se situează în clasamentul descrescător pe țară al județelor pe locul 34 referitor la sporul natural.

**Director executiv,  
Cornelia Geambașu**



**INSTITUTUL NAȚIONAL DE STATISTICĂ**  
**DIRECȚIA JUDEȚEANĂ DE STATISTICĂ BUZĂU**

Strada Ion Băieșu, bloc. D1-D2, parter  
Telefon: 0238.719.718 Fax: 0238.719.719

e-mail : tele@buzau.insse.ro http://www.buzau.insse.ro

## **ANALIZA PRINCIPALILOR INDICATORI ECONOMICO-SOCIALI DIN JUDEȚUL BUZĂU LA SFÂRȘITUL LUNII IULIE 2016**

### **1. Industria**

Indicele producției industriale a înregistrat în luna iulie 2016 o scădere cu 10,8 % comparativ cu luna iulie a anului precedent.

În perioada 01.01 – 31.07.2016 comparativ cu aceeași perioadă a anului 2015 s-a înregistrat o scădere cu 0,2 %.

Pe parcursul anului 2016, în luna iunie s-a înregistrat cea mai mare creștere a indicelui producției industriale (+ 12,0 %) comparativ cu luna iunie a anului precedent, iar cea mai mare scădere s-a înregistrat în luna iulie (- 10,8 %).

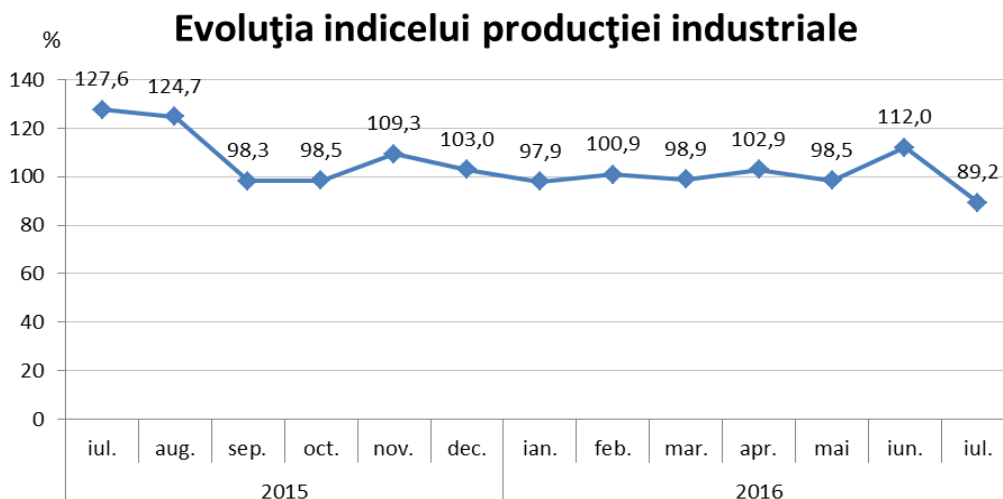
### **INDICII PRODUCȚIEI INDUSTRIALE** serie brută

	luna corespunzătoare din anul precedent = 100													1.1-31.VII.2016 față de 1.1-31.VII.2015 <sup>1)</sup>
	2015						2016							
	iul.	aug.	sep.	oct.	nov.	dec.	ian.	feb.	mar.	apr.	mai	iun.	iul. <sup>1)</sup>	
<b>Total județ</b>	127,6	124,7	98,3	98,5	109,3	103,0	97,9	100,9	98,9	102,9	98,5	112,0	89,2	99,8

<sup>1)</sup> Date provizorii

**Notă:** Sursa datelor o constituie capitolul PROD din Cercetarea statistică lunară privind indicatorii pe termen scurt în industrie (IND TS). Indicii producției industriale (IPI) caracterizează evoluția producției industriale totale la nivel de județ.

Indicele producției industriale măsoară evoluția rezultatelor activităților cu caracter industrial de la o perioadă la alta, acesta fiind un indice de volum. Pentru calculul IPI se utilizează date cantitative privind producția unui număr însemnat de produse, care constituie un eșantion reprezentativ pe principalele grupe industriale.



Cifra de afaceri din industrie realizată de agenții economici din județ, atât pe piața internă cât și pe cea externă, în luna iulie a anului 2016 comparativ cu luna iulie a anului precedent a înregistrat o scădere de 10,2%.

În perioada 01.01 – 31.07.2016 față de perioada corespunzătoare a anului precedent, scăderea a fost de 0,2 %.

### INDICII VALORICI AI CIFREI DE AFACERI DIN INDUSTRIE PE TOTAL (PIAȚA INTERNĂ ȘI PIAȚA EXTERNĂ)

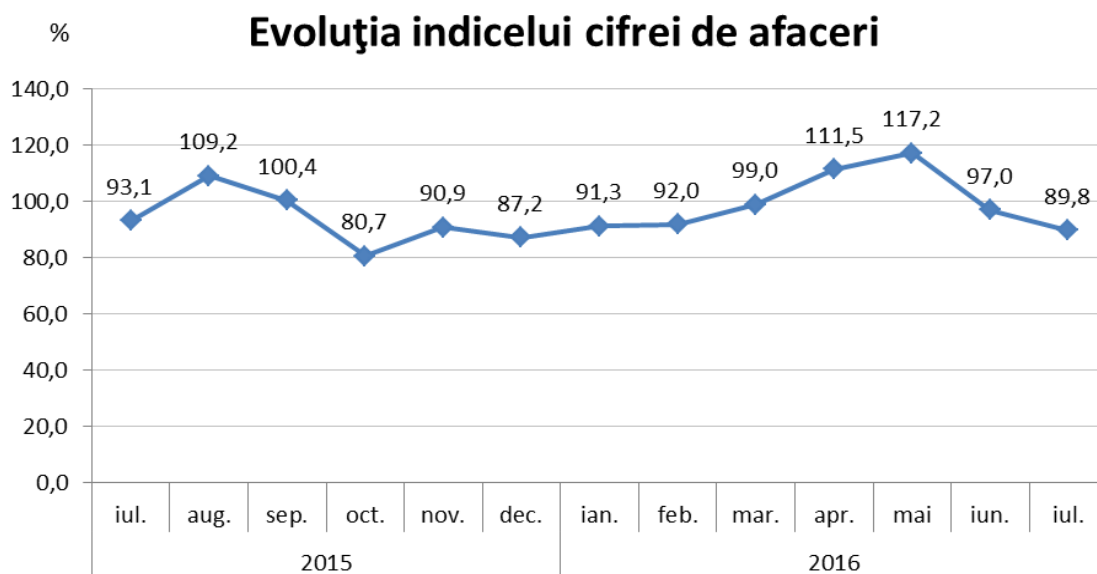
	luna corespunzătoare din anul precedent = 100												1.1-31.VII.2016 față de 1.1-31.VII.2015 <sup>1)</sup>	
	2015						2016							
	iul.	aug.	sep.	oct.	nov.	dec.	ian.	feb.	mar.	apr.	mai	iun.		iul. <sup>1)</sup>
<b>Total județ</b>	93,1	109,2	100,4	80,7	90,9	87,2	91,3	92,0	99,0	111,5	117,2	97,0	89,8	99,8

<sup>1)</sup> Date provizorii

**Notă:** Sursa datelor o constituie capitolul CA din Cercetarea statistică lunară privind indicatorii pe termen scurt în industrie (IND TS). Indicele valoric al cifrei de afaceri din industrie este calculat pe baza unei cercetări statistice selective care cuprinde toate întreprinderile cu peste 50 de salariați și un eșantion de întreprinderi cu 4-49 salariați. Conform recomandărilor europene indicii valorici ai cifrei de afaceri din industrie sunt calculați ca indici nedeflatați. Raportarea cifrei de afaceri pe județe se face după sediul central al întreprinderii furnizoare de date.

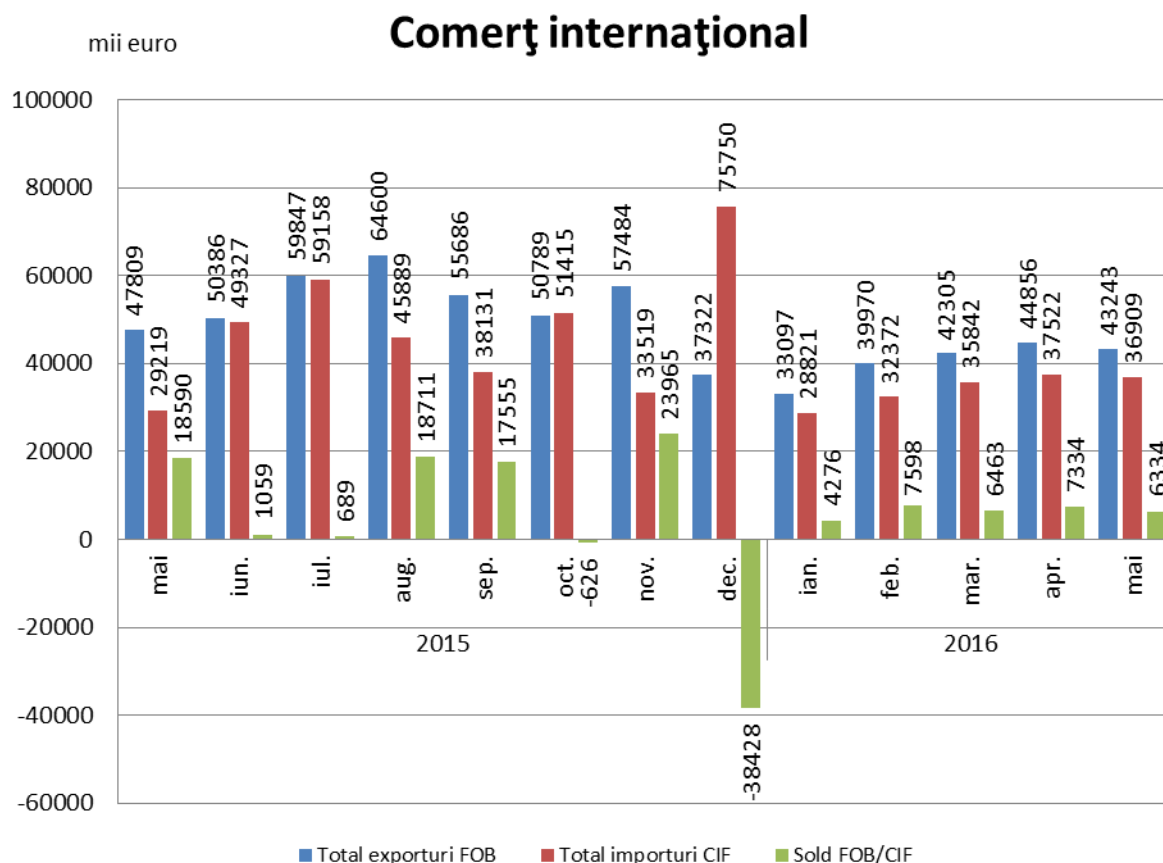
Indicii valorici ai cifrei de afaceri din industrie caracterizează evoluția veniturilor totale, înregistrate în perioada respectivă, provenite atât din activitățile principale, cât și din activitățile secundare ale întreprinderilor din eșantion.

Cifra de afaceri nu include TVA și veniturile din vânzarea sau transferul de mijloace fixe. Raportarea cifrei de afaceri pe județe se face după sediul central al întreprinderilor furnizoare de date.



## 2. Comerț exterior

Comerțul exterior realizat de agenții economici din județ s-a concretizat în perioada 01.01-31.05.2016 în exporturi în valoare de 203471 mii euro și importuri de 171467 mii euro, înregistrându-se un sold pozitiv al balanței comerțului exterior de + 32004 mii euro. Comparativ cu aceeași perioadă a anului 2015, valoarea mărfurilor exportate a scăzut cu 13,3% (- 31113 mii euro), iar a celor importate a scăzut cu 7,7 % (- 14309 mii euro).



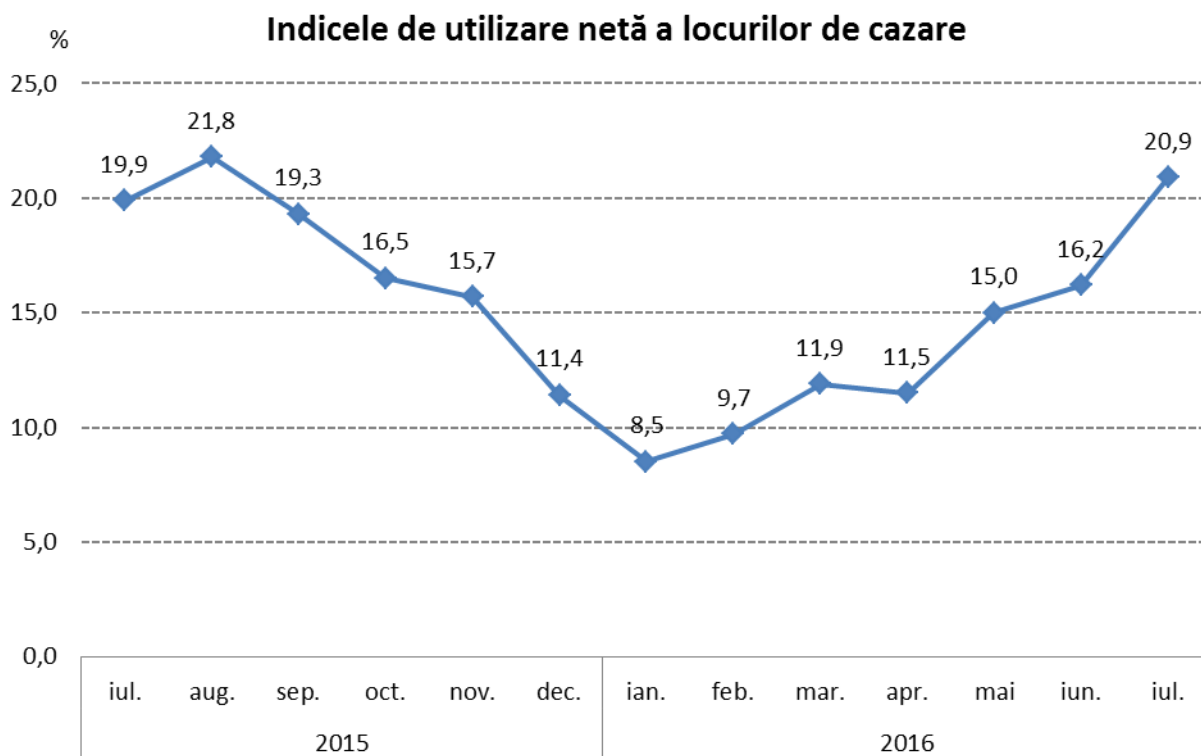
În perioada 01.01-31.05.2016, ponderi însemnate în structura *exporturilor* (conform clasificării din Nomenclatorul Combinat) s-au înregistrat la: materii textile și articole din acestea (31,8%, respectiv 64727 mii euro); metale comune și articole din acestea (24,3%, respectiv 49390 mii euro); animale vii și produse animale (7,5%, respectiv 15305 mii euro); produse alimentare, băuturi, tutun (7,3%, respectiv 14869 mii euro); grăsimi și uleiuri animale sau vegetale (6,7%, respectiv 13681 mii euro), în timp ce la *importuri* ponderi însemnate s-au înregistrat la: metale comune și articole din acestea (17,4%, respectiv 29844 mii euro); mașini, aparate și echipamente electrice; aparate de înregistrat (14,6%, respectiv 25030 mii euro); materii textile și articole din acestea (14,2%, respectiv 24368 mii euro); materiale plastice, cauciuc și articole din acestea (12,0%, respectiv 20649 mii euro); produse alimentare, băuturi, tutun (12,0%, respectiv 20616 mii euro).

### 3. Turism

În luna iulie 2016, structurile de cazare turistică din județul Buzău au găzduit un număr de 8069 turiști, mai mulți cu 1641 decât în luna iunie 2016 și cu 683 față de aceeași lună a anului precedent.

Cei mai mulți dintre aceștia au optat pentru cazarea la hoteluri (50,4 %) și la pensiuni agroturistice (25,8 %).

Numărul înnoptărilor în principalele structuri de cazare turistică din județul Buzău în luna iulie 2016 a fost de 20522, în creștere cu 37,3 % față de luna iunie 2016 și cu 6,5% față de luna iulie 2015.

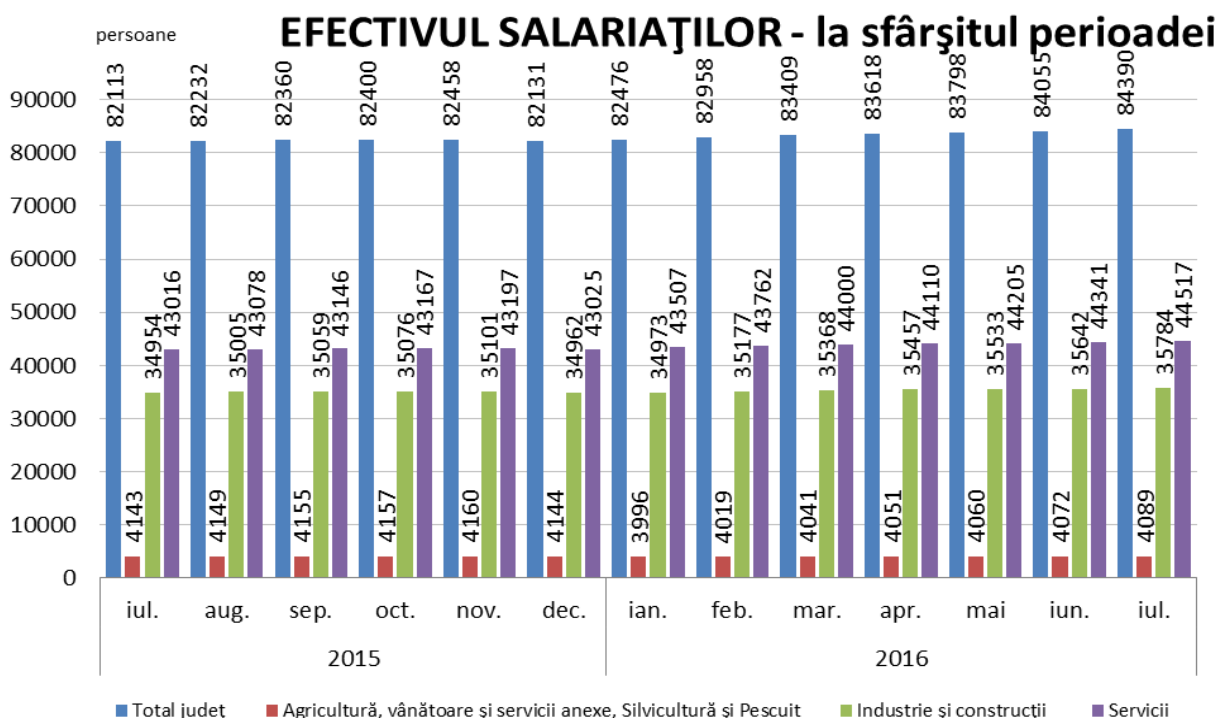


Indicele de utilizare netă a capacității de cazare turistică în funcțiune în județul Buzău în luna iulie 2016 a fost de 20,9 %, în creștere cu 4,7 puncte procentuale față de luna iunie 2016 și cu 1,0 punct procentual față de luna iulie 2015.

## STAREA SOCIALĂ

### 4. Forța de muncă

Efectivul salariaților din județul Buzău la sfârșitul lunii iulie 2016 a fost de 84390 persoane, în creștere cu 335 persoane față de sfârșitul lunii iunie 2016 și cu 2277 persoane față de sfârșitul lunii iulie a anului precedent.

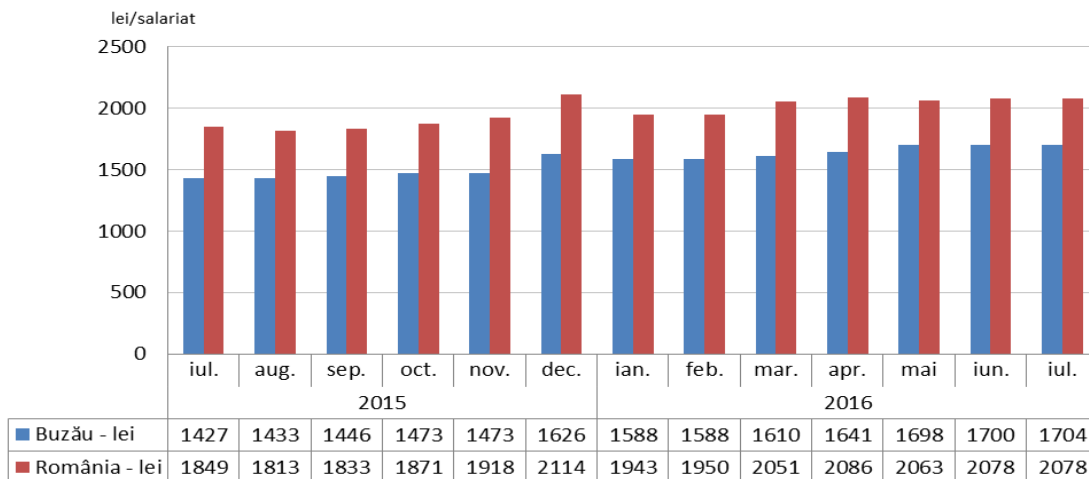


Câștigul salarial mediu nominal brut a fost în luna iulie 2016 la nivelul județului Buzău de 2356 lei, mai mare cu 0,3 % față de luna precedentă și cu 19,5 % mai mare față de luna iulie 2015.

Câștigul salarial mediu nominal brut la nivel național a fost de 2875 lei, cu numai 1 leu mai mare față de luna precedentă.

Câștigul salarial mediu nominal net realizat în luna iulie 2016 în județul Buzău a fost de 1704 lei, în timp ce la nivel național a fost de 2078 lei.

### **Evoluția câștigului salarial mediu nominal net**



Câștiguri salariale nete peste media județului s-au înregistrat în servicii (1734 lei), sub media județului înregistrându-se în industrie și construcții (1696 lei) și în agricultură, silvicultură și pescuit (1488 lei).

Față de luna iulie 2015 câștigul salarial mediu nominal net a crescut cu 19,41 %, indicele prețurilor de consum a scăzut în aceeași perioadă cu 0,78 %, rezultând o creștere a indicelui câștigului salarial real cu 20,35 %.

Într-un clasament național al județelor României, județul Buzău ocupă:

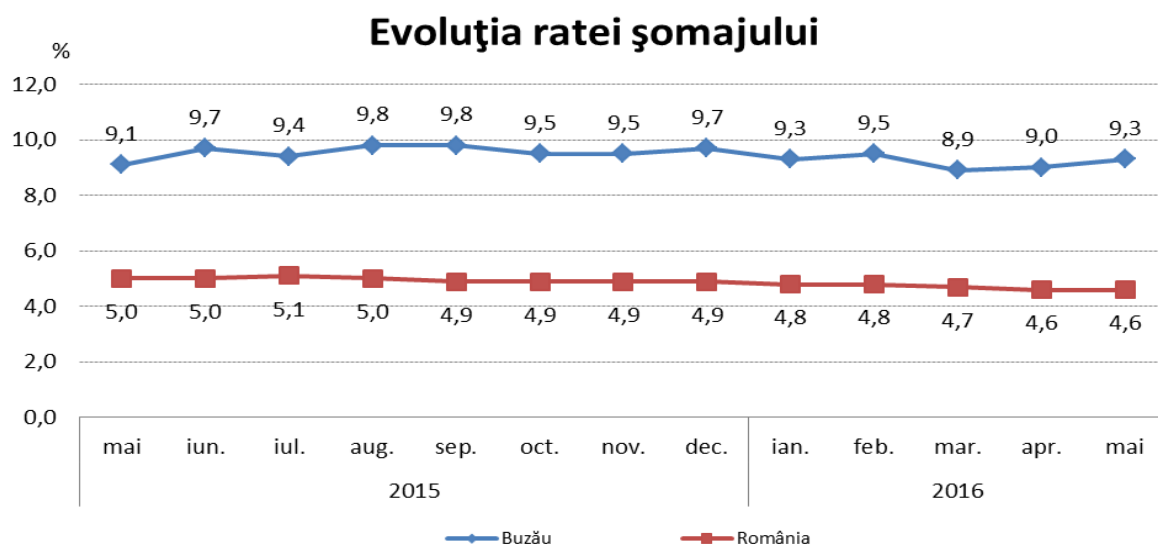
- locul al 18-lea după câștigul salarial mediu net
- locul al 30-lea după câștigul salarial mediu net în agricultură, silvicultură și pescuit
- locul al 19-lea după câștigul salarial mediu net în industrie și construcții
- locul al 15-lea după câștigul salarial mediu net în servicii.

## 5. Numărul șomerilor și rata șomajului

Numărul șomerilor înregistrați în evidențele Agenției Județene de Ocuparea Forței de Muncă Buzău la data de 31.05.2016 a fost de 17636 persoane, din care 6661 (37,8 %) femei.

Rata șomajului înregistrat la sfârșitul lunii mai 2016 a fost de 9,3 %, mai mare cu 0,2 puncte procentuale față de mai 2015. Comparativ cu luna aprilie 2016, rata șomajului la nivelul județului Buzău a crescut cu 0,3 puncte procentuale.

Rata șomajului pentru femei, la sfârșitul lunii mai 2016, a fost cu 3,4 puncte procentuale mai mică decât cea înregistrată pentru bărbați (7,5 % față de 10,9 %).



Într-un clasament descendent al județelor în funcție de nivelul atins de rata șomajului, județul Buzău se află pe locul 4, după județele Vaslui (10,9 %), Teleorman (10,6 %) și Mehedinți (10,3 %).

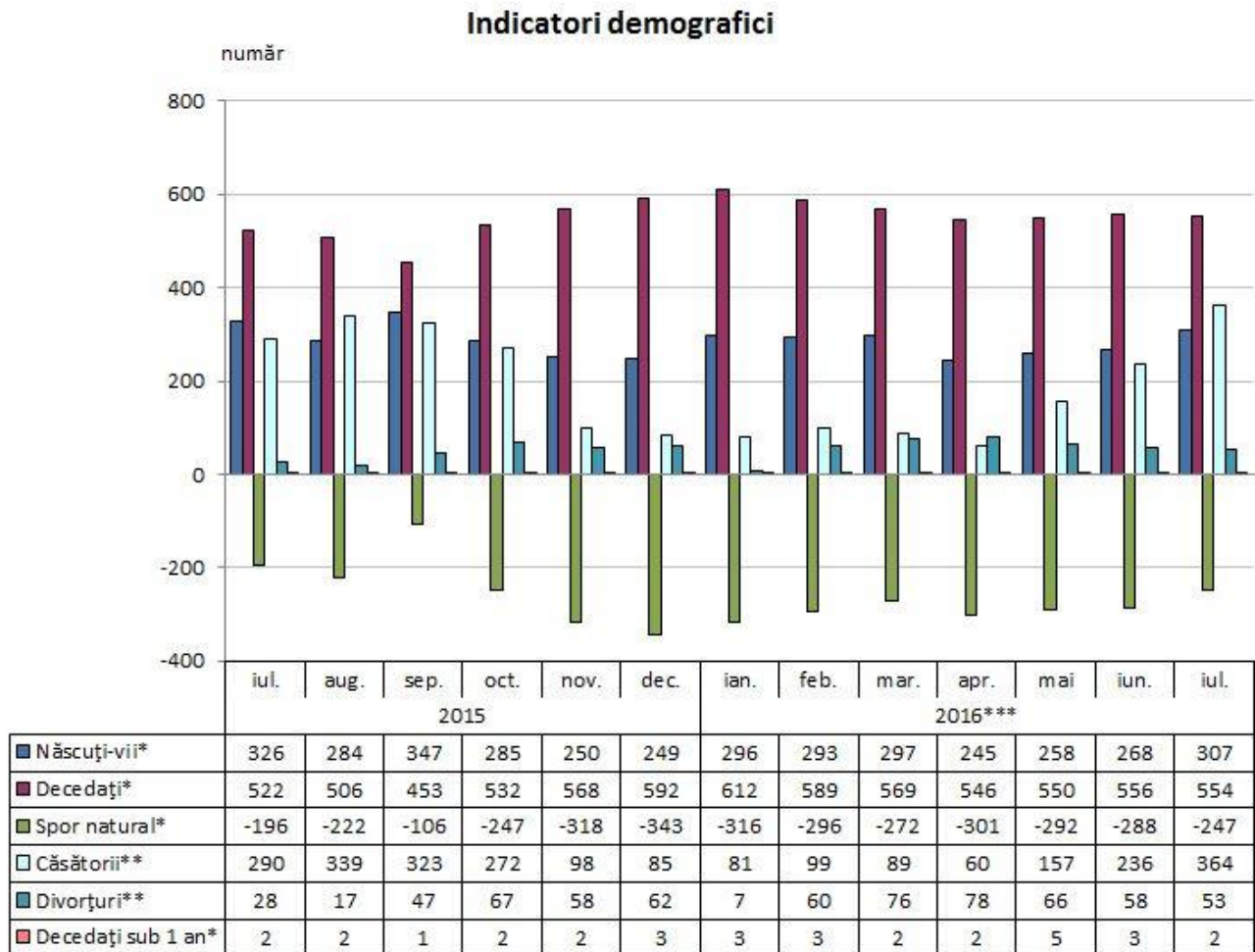
La nivelul țării rata șomajului înregistrat la 31.05.2016 a fost de 4,6 %.



## 6. Indicatori demografici

În luna iulie 2016 în județul Buzău s-au născut 307 copii, cu 39 mai mulți față de luna precedentă și cu 19 mai puțini față de luna iulie 2015.

Numărul căsătoriilor încheiate la oficiile de stare civilă din județul Buzău în iulie 2016 a fost de 364, mai multe cu 128 față de luna iunie 2016, iar numărul divorțurilor pronunțate în luna iulie 2016 a fost de 53, cu 5 mai puține decât numărul acestora înregistrat în luna iunie 2016.



\*) Datele pentru anul 2015 sunt semidefinite; \*\*) Datele pentru anul 2015 sunt definitive; \*\*\*) Date provizorii.

În luna iulie 2016 județul Buzău se situează în clasamentul descrescător pe țară al județelor pe locul 39 referitor la sporul natural.

**Director executiv,**  
Cornelia Geambașu



# INSTITUTUL NAȚIONAL DE STATISTICĂ

## DIRECȚIA JUDEȚEANĂ DE STATISTICĂ BUZĂU

Strada Ion Băieșu, bloc. D1-D2, parter  
Telefon: 0238.719.718 Fax: 0238.719.719

e-mail : tele@buzau.insse.ro http://www.buzau.insse.ro

## ANALIZA PRINCIPALILOR INDICATORI ECONOMICI-SOCIALI DIN JUDEȚUL BUZĂU LA SFÂRȘITUL LUNII AUGUST 2016

### 1. Industria

Indicele producției industriale a înregistrat în luna august 2016 o scădere cu 14,6 % comparativ cu luna august a anului precedent.

În perioada 01.01 – 31.08.2016 comparativ cu aceeași perioadă a anului 2015 s-a înregistrat o scădere cu 2,1 %.

Pe parcursul anului 2016, în luna iunie s-a înregistrat cea mai mare creștere a indicelui producției industriale (+ 12,0 %) comparativ cu luna iunie a anului precedent, iar cea mai mare scădere s-a înregistrat în luna august (- 14,6 %).

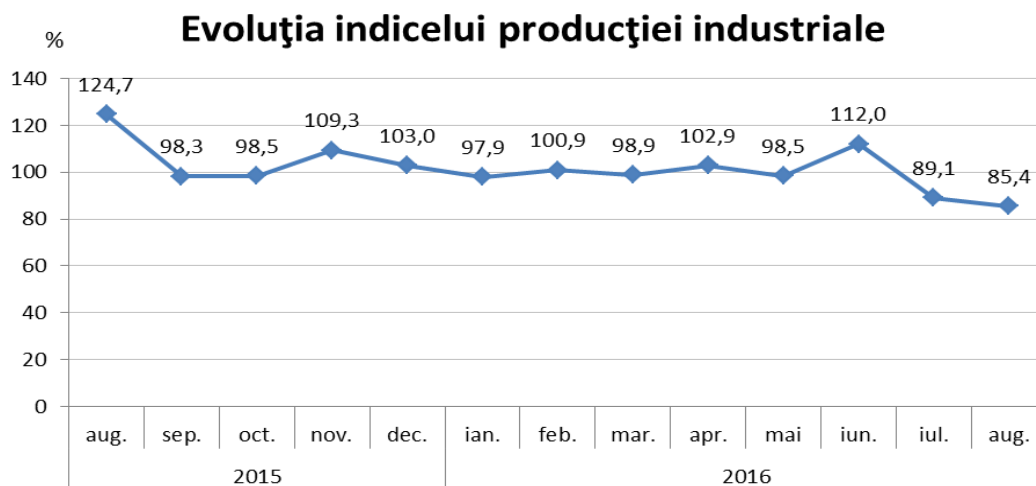
### INDICII PRODUCȚIEI INDUSTRIALE serie brută

	luna corespunzătoare din anul precedent = 100												1.1-31.VIII.2016 față de 1.1-31.VIII.2015 <sup>2)</sup>	
	2015					2016								
	aug.	sep.	oct.	nov.	dec.	ian.	feb.	mar.	apr.	mai	iun.	iul. <sup>1)</sup>		aug. <sup>2)</sup>
Total județ	124,7	98,3	98,5	109,3	103,0	97,9	100,9	98,9	102,9	98,5	112,0	89,1	85,4	97,9

<sup>1)</sup> Date provizorii

**Notă:** Sursa datelor o constituie capitolul PROD din Cercetarea statistică lunară privind indicatorii pe termen scurt în industrie (IND TS). Indicii producției industriale (IPI) caracterizează evoluția producției industriale totale la nivel de județ.

Indicele producției industriale măsoară evoluția rezultatelor activităților cu caracter industrial de la o perioadă la alta, acesta fiind un indice de volum. Pentru calculul IPI se utilizează date cantitative privind producția unui număr însemnat de produse, care constituie un eșantion reprezentativ pe principalele grupe industriale.



Cifra de afaceri din industrie realizată de agenții economici din județ, atât pe piața internă cât și pe cea externă, în luna august a anului 2016 comparativ cu luna august a anului precedent a înregistrat o creștere cu 1,7%.

În perioada 01.01 – 31.08.2016 față de perioada corespunzătoare a anului precedent, creșterea a fost de 0,1 %.

### INDICII VALORICI AI CIFREI DE AFACERI DIN INDUSTRIE PE TOTAL (PIAȚA INTERNĂ ȘI PIAȚA EXTERNĂ)

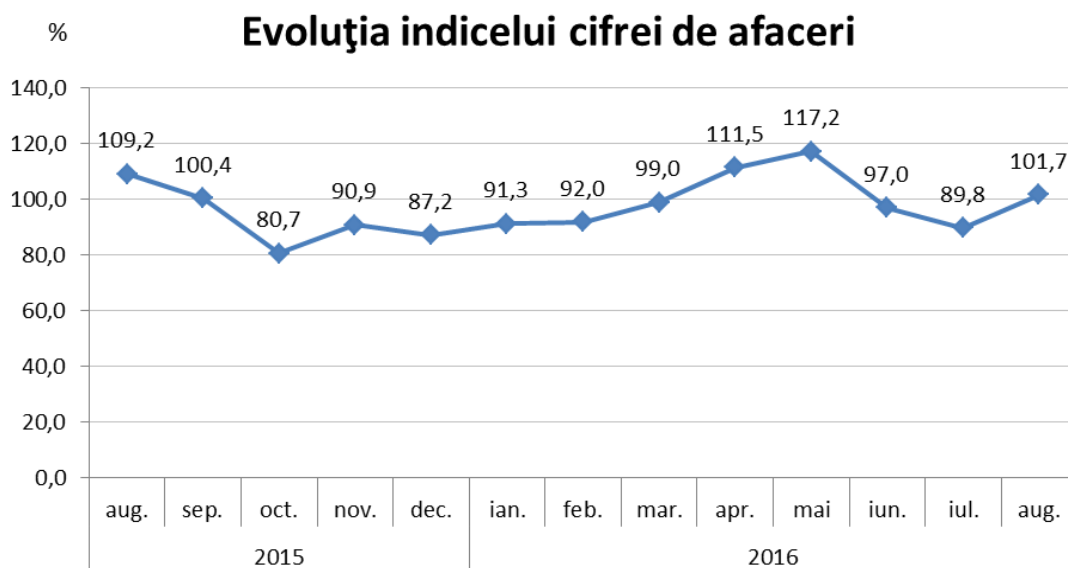
	luna corespunzătoare din anul precedent = 100												1.1-31.VIII.2016 față de 1.1-31.VIII.2015 <sup>1)</sup>	
	2015					2016								
	aug.	sep.	oct.	nov.	dec.	ian.	feb.	mar.	apr.	mai	iun.	iul.		aug. <sup>1)</sup>
<b>Total județ</b>	109,2	100,4	80,7	90,9	87,2	91,3	92,0	99,0	111,5	117,2	97,0	89,8	101,7	100,1

<sup>1)</sup> Date provizorii

**Notă:** Sursa datelor o constituie capitolul CA din Cercetarea statistică lunară privind indicatorii pe termen scurt în industrie (IND TS). Indicele valoric al cifrei de afaceri din industrie este calculat pe baza unei cercetări statistice selective care cuprinde toate întreprinderile cu peste 50 de salariați și un eșantion de întreprinderi cu 4-49 salariați. Conform recomandărilor europene indicii valorici ai cifrei de afaceri din industrie sunt calculați ca indici nedeflatați. Raportarea cifrei de afaceri pe județe se face după sediul central al întreprinderii furnizoare de date.

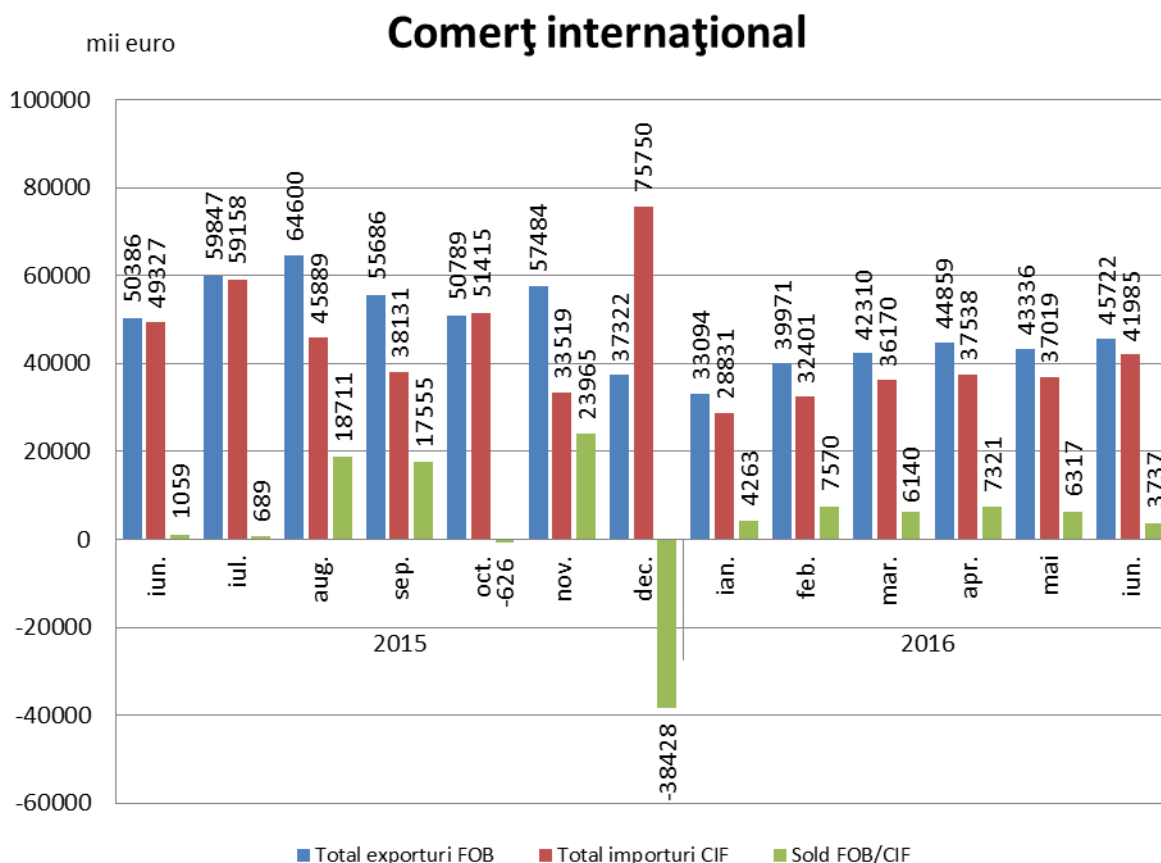
Indicii valorici ai cifrei de afaceri din industrie caracterizează evoluția veniturilor totale, înregistrate în perioada respectivă, provenite atât din activitățile principale, cât și din activitățile secundare ale întreprinderilor din eșantion.

Cifra de afaceri nu include TVA și veniturile din vânzarea sau transferul de mijloace fixe. Raportarea cifrei de afaceri pe județe se face după sediul central al întreprinderilor furnizoare de date.



## 2. Comerț exterior

Comerțul exterior realizat de agenții economici din județ s-a concretizat în perioada 01.01-30.06.2016 în exporturi în valoare de 249291 mii euro și importuri de 213944 mii euro, înregistrându-se un sold pozitiv al balanței comerțului exterior de + 35347 mii euro. Comparativ cu aceeași perioadă a anului 2015, valoarea mărfurilor exportate a scăzut cu 12,5% (- 35679 mii euro), iar a celor importate a scăzut cu 9,0 % (- 21159 mii euro).



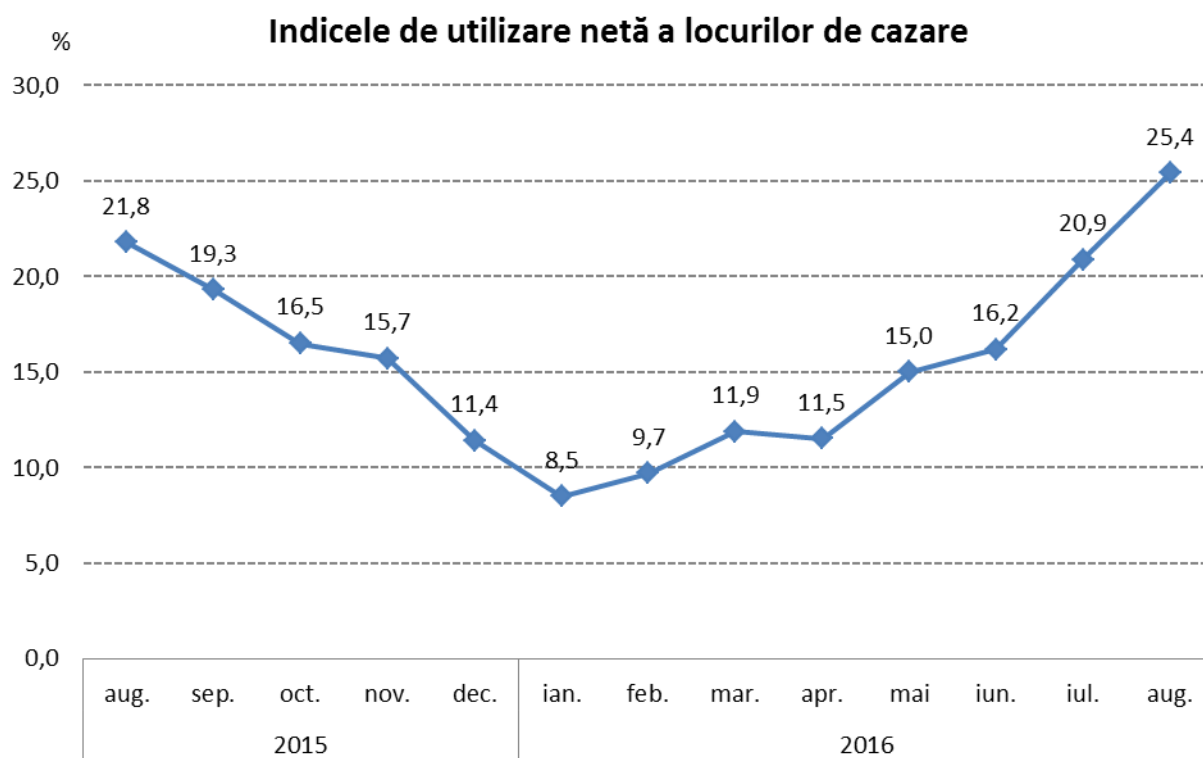
În perioada 01.01-30.06.2016, ponderi însemnate în structura *exporturilor* (conform clasificării din Nomenclatorul Combinat) s-au înregistrat la: materii textile și articole din acestea (32,0%, respectiv 79821 mii euro); metale comune și articole din acestea (25,2%, respectiv 62756 mii euro); produse alimentare, băuturi, tutun (7,4%, respectiv 18567 mii euro); animale vii și produse animale (7,3%, respectiv 18121 mii euro); grăsimi și uleiuri animale sau vegetale (6,0%, respectiv 14837 mii euro), în timp ce la *importuri* ponderi însemnate s-au înregistrat la: metale comune și articole din acestea (16,6%, respectiv 35480 mii euro); mașini, aparate și echipamente electrice; aparate de înregistrat (14,5%, respectiv 31054 mii euro); materii textile și articole din acestea (14,0%, respectiv 29968 mii euro); produse alimentare, băuturi, tutun (13,8%, respectiv 29540 mii euro); materiale plastice, cauciuc și articole din acestea (11,3%, respectiv 24247 mii euro).

### 3. Turism

În luna august 2016, structurile de cazare turistică din județul Buzău au găzduit un număr de 9356 turiști, mai mulți cu 1287 decât în luna iulie 2016 și cu 1520 față de aceeași lună a anului precedent.

Cei mai mulți dintre aceștia au optat pentru cazarea la hoteluri (46,4 %) și la pensiuni agroturistice (25,7 %).

Numărul înnopțărilor în principalele structuri de cazare turistică din județul Buzău în luna august 2016 a fost de 25023, în creștere cu 21,9 % față de luna iulie 2016 și cu 18,3% față de luna august 2015.

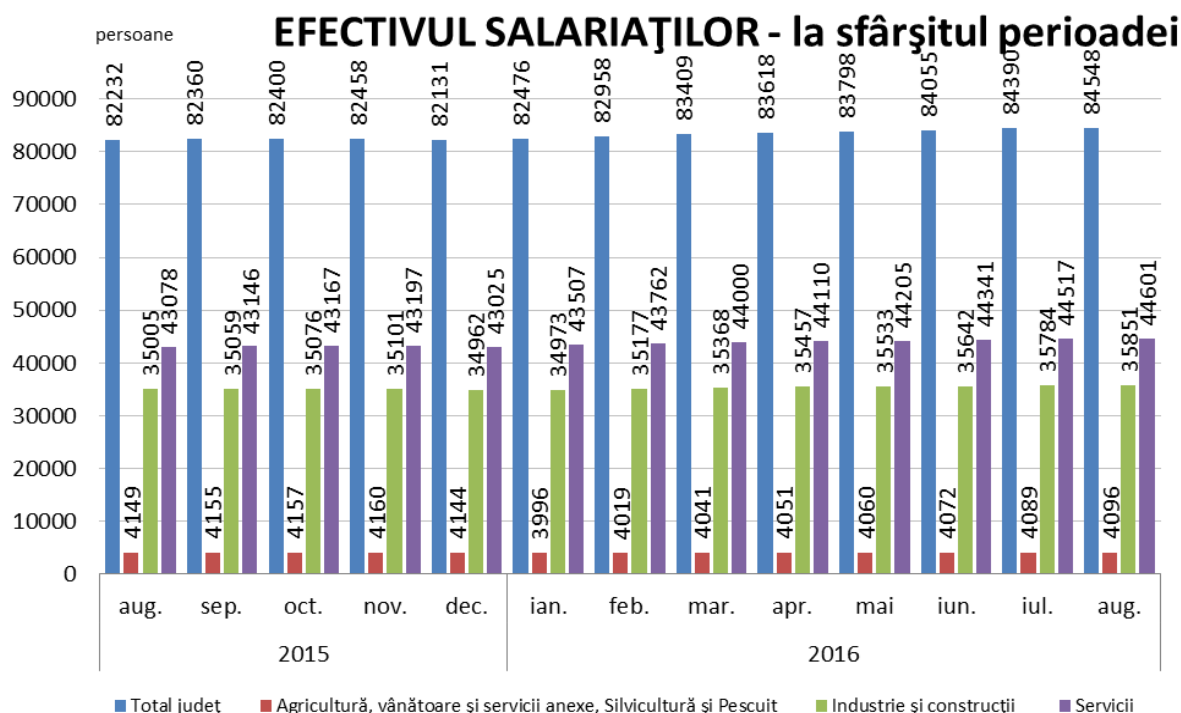


Indicele de utilizare netă a capacității de cazare turistică în funcțiune în județul Buzău în luna august 2016 a fost de 25,4 %, în creștere cu 4,5 puncte procentuale față de luna iulie 2016 și cu 3,6 puncte procentuale față de luna august 2015.

## STAREA SOCIALĂ

### 4. Forța de muncă

Efectivul salariaților din județul Buzău la sfârșitul lunii august 2016 a fost de 84548 persoane, în creștere cu 158 persoane față de sfârșitul lunii iulie 2016 și cu 2316 persoane față de sfârșitul lunii august a anului precedent.

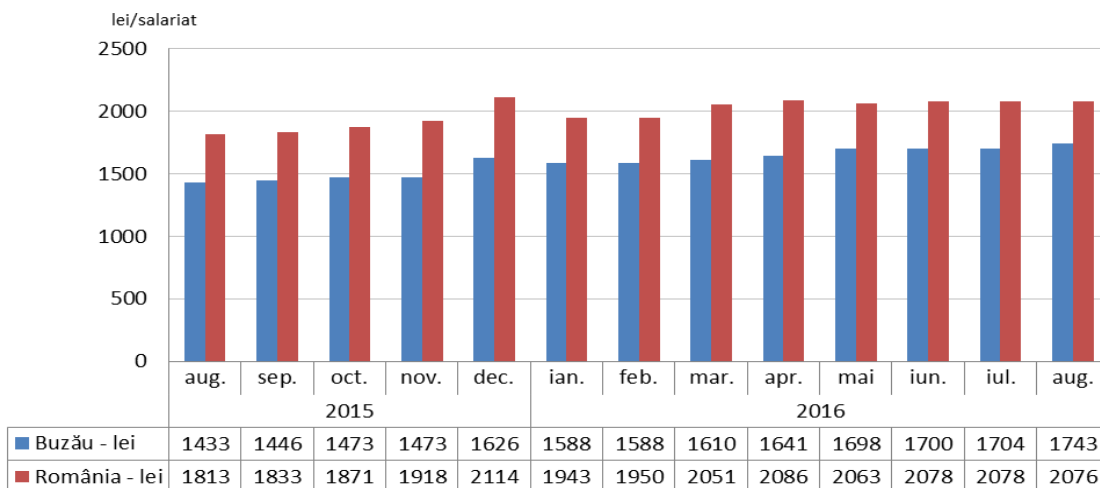


Câștigul salarial mediu nominal brut a fost în luna august 2016 la nivelul județului Buzău de 2412 lei, mai mare cu 2,4 % față de luna precedentă și cu 21,6 % mai mare față de luna august 2015.

Câștigul salarial mediu nominal brut la nivel național a fost de 2874 lei, cu numai 1 leu mai mic față de luna precedentă.

Câștigul salarial mediu nominal net realizat în luna august 2016 în județul Buzău a fost de 1743 lei, în timp ce la nivel național a fost de 2076 lei.

### **Evoluția câștigului salarial mediu nominal net**



Câștiguri salariale nete peste media județului s-au înregistrat în servicii (1784 lei), sub media județului înregistrându-se în industrie și construcții (1733 lei) și în agricultură, silvicultură și pescuit (1459 lei).

Față de luna august 2015 câștigul salarial mediu nominal net a crescut cu 21,63 %, indicele prețurilor de consum a scăzut în aceeași perioadă cu 0,20 %, rezultând o creștere a indicelui câștigului salarial real cu 21,88 %.

Într-un clasament național al județelor României, județul Buzău ocupă:

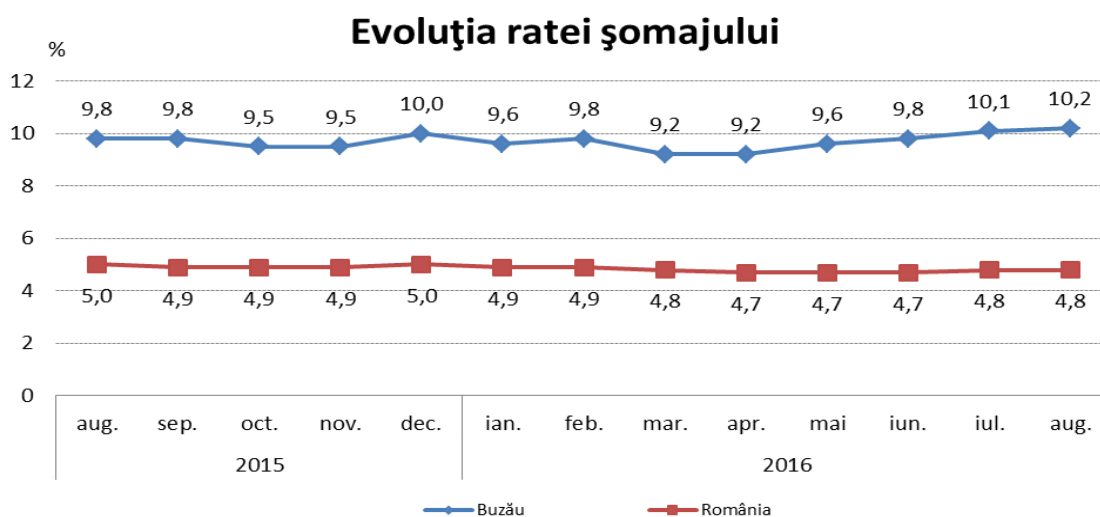
- locul al 18-lea după câștigul salarial mediu net
- locul al 29-lea după câștigul salarial mediu net în agricultură, silvicultură și pescuit
- locul al 19-lea după câștigul salarial mediu net în industrie și construcții
- locul al 15-lea după câștigul salarial mediu net în servicii.

## **5. Numărul șomerilor și rata șomajului**

Numărul șomerilor înregistrați în evidențele Agenției Județene de Ocuparea Forței de Muncă Buzău la data de 31.08.2016 a fost de 18804 persoane, din care 7056 (37,5 %) femei.

Rata șomajului înregistrat la sfârșitul lunii august 2016 a fost de 10,2 %, mai mare cu 0,4 puncte procentuale față de august 2015. Comparativ cu luna iulie 2016, rata șomajului la nivelul județului Buzău a crescut cu 0,1 puncte procentuale.

Rata șomajului pentru femei, la sfârșitul lunii august 2016, a fost cu 3,3 puncte procentuale mai mică decât cea înregistrată pentru bărbați (8,4 % față de 11,7 %).



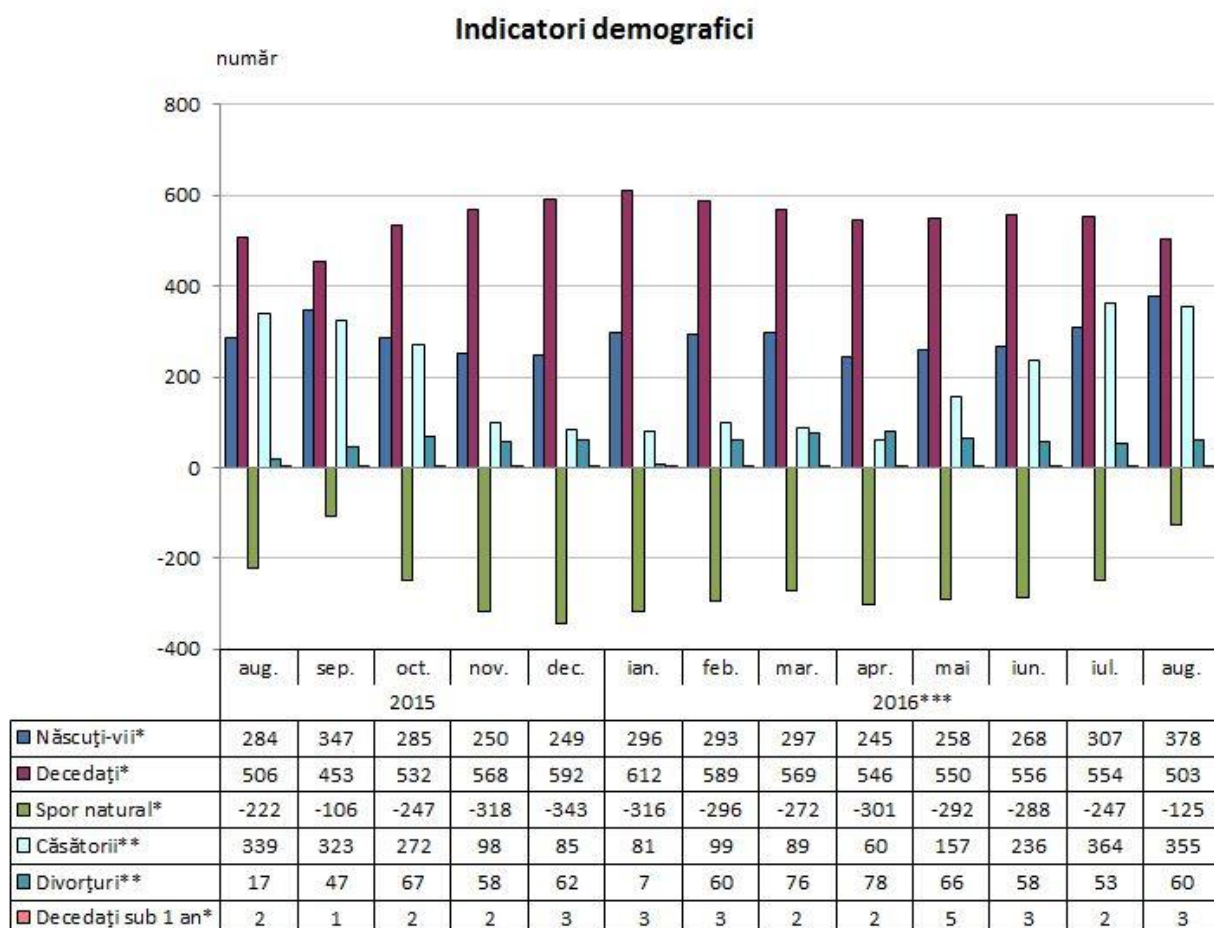
Într-un clasament descendent al județelor în funcție de nivelul atins de rata șomajului, județul Buzău se află pe locul 3, după județele Teleorman (12,0 %) și Vaslui (11,5 %).

La nivelul țării rata șomajului înregistrat la 31.08.2016 a fost de 4,8 %.

## 6. Indicatori demografici

În luna august 2016 în județul Buzău s-au născut 378 copii, cu 71 mai mulți față de luna precedentă și cu 94 mai mulți față de luna august 2015.

Numărul căsătoriilor încheiate la oficiile de stare civilă din județul Buzău în august 2016 a fost de 355, mai puține cu 9 față de luna iulie 2016, iar numărul divorțurilor pronunțate în luna august 2016 a fost de 60, cu 7 mai multe decât numărul acestora înregistrat în luna iulie 2016.



\*) Datele pentru anul 2015 sunt semidefinite; \*\*) Datele pentru anul 2015 sunt definitive; \*\*\*) Date provizorii.

În luna august 2016 județul Buzău se situează în clasamentul descrescător pe țară al județelor pe locul 37 referitor la sporul natural.

**Director executiv,  
Cornelia Geambașu**





**INSTITUTUL NAȚIONAL DE STATISTICĂ**  
**DIRECȚIA JUDEȚEANĂ DE STATISTICĂ BUZĂU**

Strada Ion Băieșu, bloc. D1-D2, parter  
Telefon: 0238.719.718 Fax: 0238.719.719  
e-mail : tele@buzau.insse.ro http://www.buzau.insse.ro

## **ANALIZA PRINCIPALILOR INDICATORI ECONOMICO-SOCIALI DIN JUDEȚUL BUZĂU LA SFÂRȘITUL LUNII SEPTEMBRIE 2016**

### **1. Industria**

Indicele producției industriale a înregistrat în luna septembrie 2016 o scădere cu 2,8 % comparativ cu luna septembrie a anului precedent.

În perioada 01.01 – 30.09.2016 comparativ cu aceeași perioadă a anului 2015 s-a înregistrat o scădere cu 2,2 %.

Pe parcursul anului 2016, în luna iunie s-a înregistrat cea mai mare creștere a indicelui producției industriale (+ 12,0 %) comparativ cu luna iunie a anului precedent, iar cea mai mare scădere s-a înregistrat în luna august (- 14,6 %).

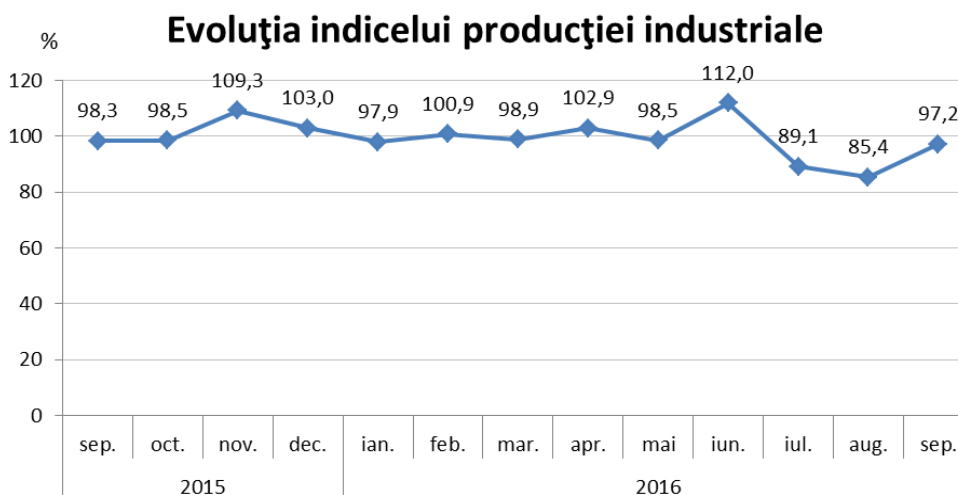
### **INDICII PRODUCȚIEI INDUSTRIALE** serie brută

	luna corespunzătoare din anul precedent = 100												1.1-30.IX.2016 față de 1.1-30.IX.2015 <sup>1)</sup>	
	2015				2016									
	sep.	oct.	nov.	dec.	ian.	feb.	mar.	apr.	mai	iun.	iul.	aug.		sep. <sup>1)</sup>
<b>Total județ</b>	98,3	98,5	109,3	103,0	97,9	100,9	98,9	102,9	98,5	112,0	89,1	85,4	97,2	97,8

<sup>1)</sup> Date provizorii

**Notă:** Sursa datelor o constituie capitolul PROD din Cercetarea statistică lunară privind indicatorii pe termen scurt în industrie (IND TS). Indicii producției industriale (IPI) caracterizează evoluția producției industriale totale la nivel de județ.

Indicele producției industriale măsoară evoluția rezultatelor activităților cu caracter industrial de la o perioadă la alta, acesta fiind un indice de volum. Pentru calculul IPI se utilizează date cantitative privind producția unui număr însemnat de produse, care constituie un eșantion reprezentativ pe principalele grupe industriale.



Cifra de afaceri din industrie realizată de agenții economici din județ, atât pe piața internă cât și pe cea externă, în luna septembrie a anului 2016 comparativ cu luna septembrie a anului precedent a înregistrat o creștere cu 1,1%.

În perioada 01.01 – 30.09.2016 față de perioada corespunzătoare a anului precedent, creșterea a fost de 0,3 %.

### INDICII VALORICI AI CIFREI DE AFACERI DIN INDUSTRIE PE TOTAL (PIAȚA INTERNĂ ȘI PIAȚA EXTERNĂ)

	luna corespunzătoare din anul precedent = 100												1.1-30.IX.2016 față de 1.1-30.IX.2015 <sup>2)</sup>	
	2015				2016									
	sep.	oct.	nov.	dec.	ian.	feb.	mar.	apr.	mai	iun.	iul.	aug. <sup>1)</sup>		sep. <sup>2)</sup>
<b>Total județ</b>	100,4	80,7	90,9	87,2	91,3	92,0	99,0	111,5	117,2	97,0	89,8	102,8	101,1	100,3

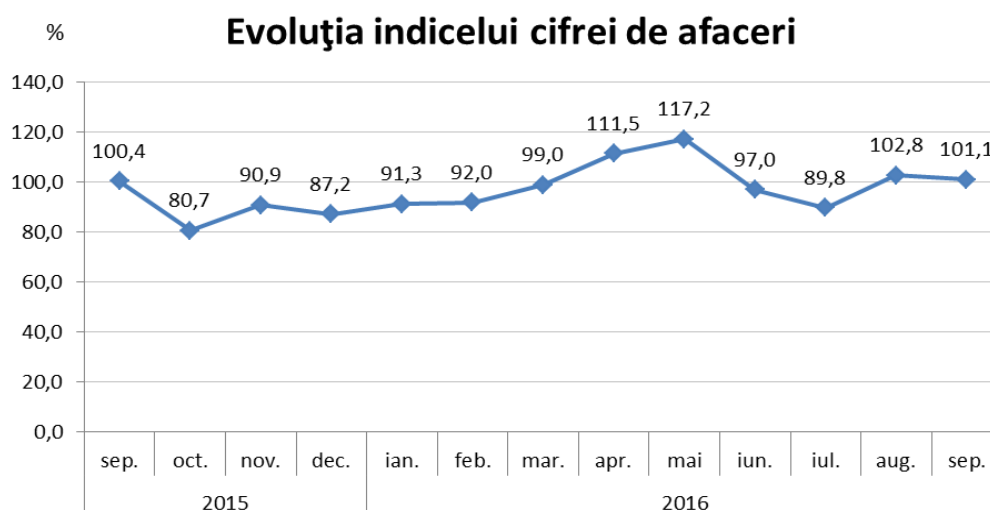
<sup>1)</sup> Date rectificative

<sup>2)</sup> Date provizorii

**Notă:** Sursa datelor o constituie capitolul CA din Cercetarea statistică lunară privind indicatorii pe termen scurt în industrie (IND TS). Indicele valoric al cifrei de afaceri din industrie este calculat pe baza unei cercetări statistice selective care cuprinde toate întreprinderile cu peste 50 de salariați și un eșantion de întreprinderi cu 4-49 salariați. Conform recomandărilor europene indicii valorici ai cifrei de afaceri din industrie sunt calculați ca indici nedeflatați. Raportarea cifrei de afaceri pe județe se face după sediul central al întreprinderii furnizoare de date.

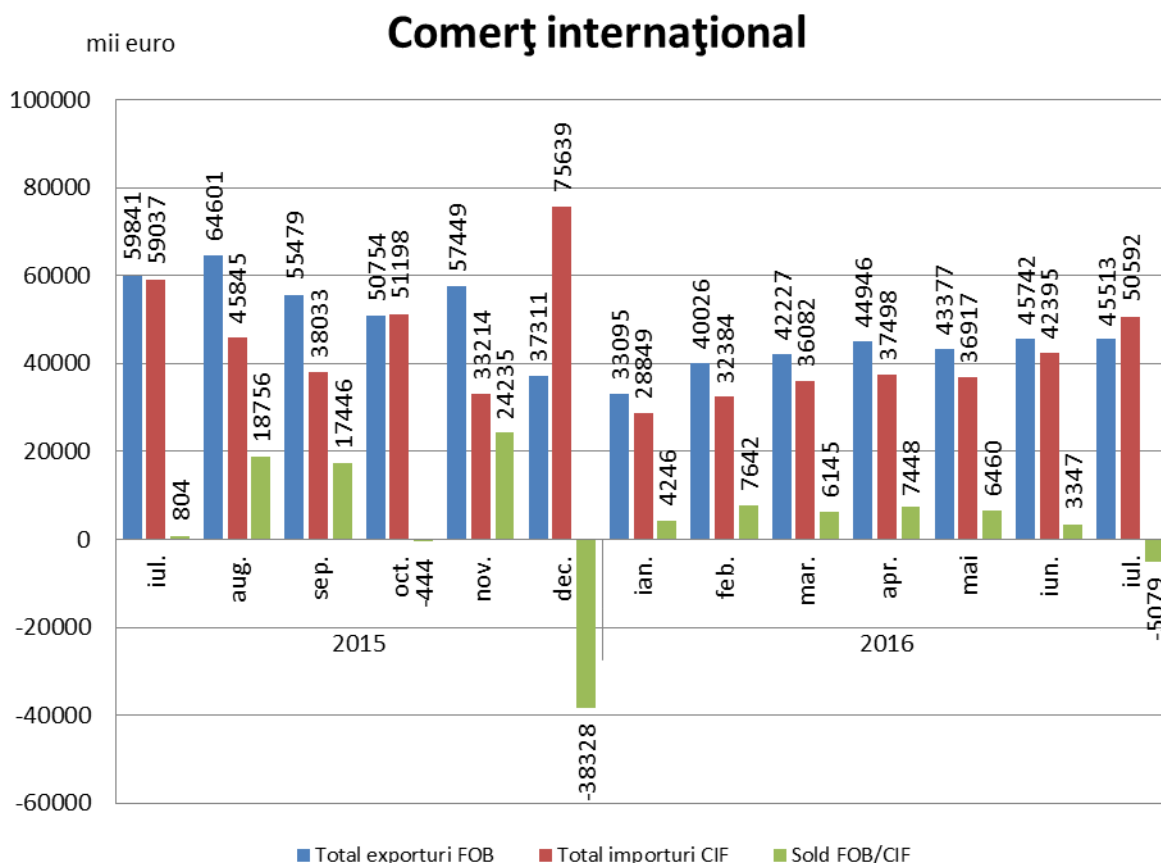
Indicii valorici ai cifrei de afaceri din industrie caracterizează evoluția veniturilor totale, înregistrate în perioada respectivă, provenite atât din activitățile principale, cât și din activitățile secundare ale întreprinderilor din eșantion.

Cifra de afaceri nu include TVA și veniturile din vânzarea sau transferul de mijloace fixe. Raportarea cifrei de afaceri pe județe se face după sediul central al întreprinderilor furnizoare de date.



## 2. Comerț exterior

Comerțul exterior realizat de agenții economici din județ s-a concretizat în perioada 01.01-31.07.2016 în exporturi în valoare de 294926 mii euro și importuri de 264717 mii euro, înregistrându-se un sold pozitiv al balanței comerțului exterior de + 30209 mii euro. Comparativ cu aceeași perioadă a anului 2015, valoarea mărfurilor exportate a scăzut cu 14,4% (- 49732 mii euro), iar a celor importate a scăzut cu 9,8 % (- 28858 mii euro).



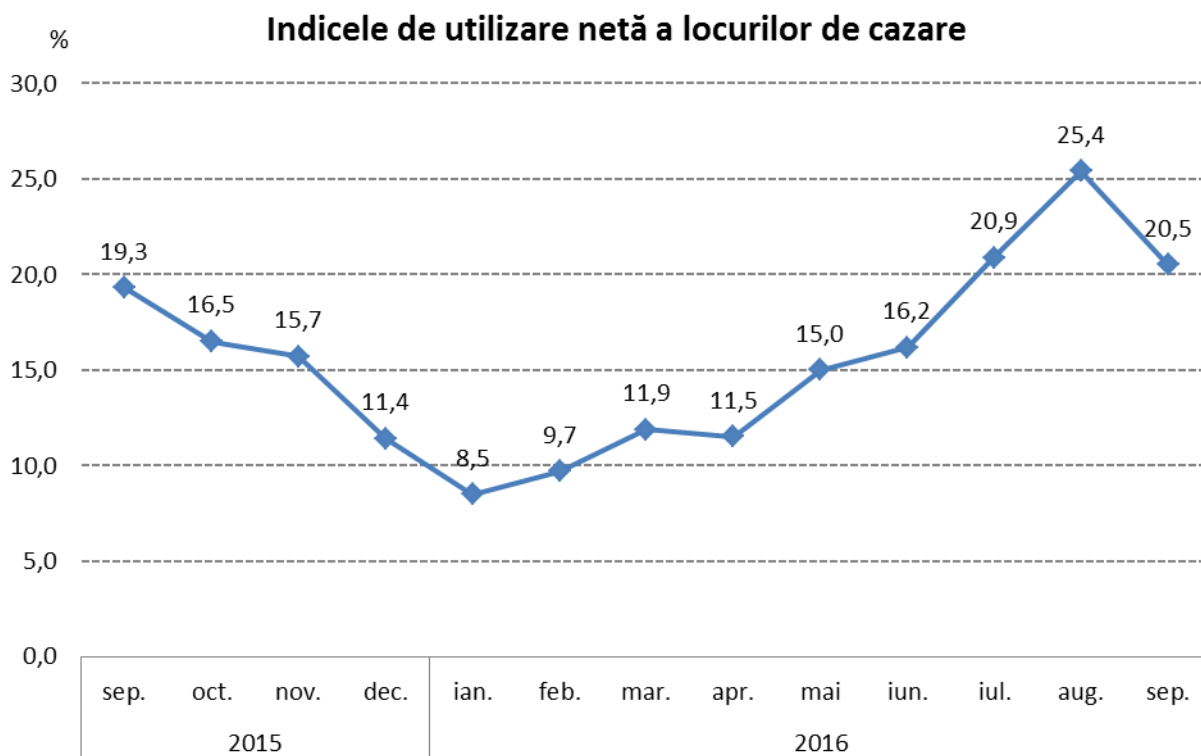
În perioada 01.01-31.07.2016, ponderi însemnate în structura *exporturilor* (conform clasificării din Nomenclatorul Combinat) s-au înregistrat la: materii textile și articole din acestea (32,1%, respectiv 94574 mii euro); metale comune și articole din acestea (25,3%, respectiv 74527 mii euro); produse alimentare, băuturi, tutun (7,6%, respectiv 22519 mii euro); animale vii și produse animale (7,3%, respectiv 21448 mii euro); grăsimi și uleiuri animale sau vegetale (5,3%, respectiv 15586 mii euro), în timp ce la *importuri* ponderi însemnate s-au înregistrat la: produse vegetale (16,0%, respectiv 42342 mii euro); metale comune și articole din acestea (15,4%, respectiv 40709 mii euro); mașini, aparate și echipamente electrice; aparate de înregistrat (13,4%, respectiv 35378 mii euro); materii textile și articole din acestea (13,0%, respectiv 34462 mii euro); produse alimentare, băuturi, tutun (12,1%, respectiv 32054 mii euro).

### 3. Turism

În luna septembrie 2016, structurile de cazare turistică din județul Buzău au găzduit un număr de 7416 turiști, mai puțini cu 1940 decât în luna august 2016 și cu 604 mai mulți față de aceeași lună a anului precedent.

Cei mai mulți dintre aceștia au optat pentru cazarea la hoteluri (51,4 %) și la pensiuni agroturistice (23,3 %).

Numărul înnopțărilor în principalele structuri de cazare turistică din județul Buzău în luna septembrie 2016 a fost de 19523, în scădere cu 22,0 % față de luna august 2016 și în creștere cu 7,8% față de luna septembrie 2015.

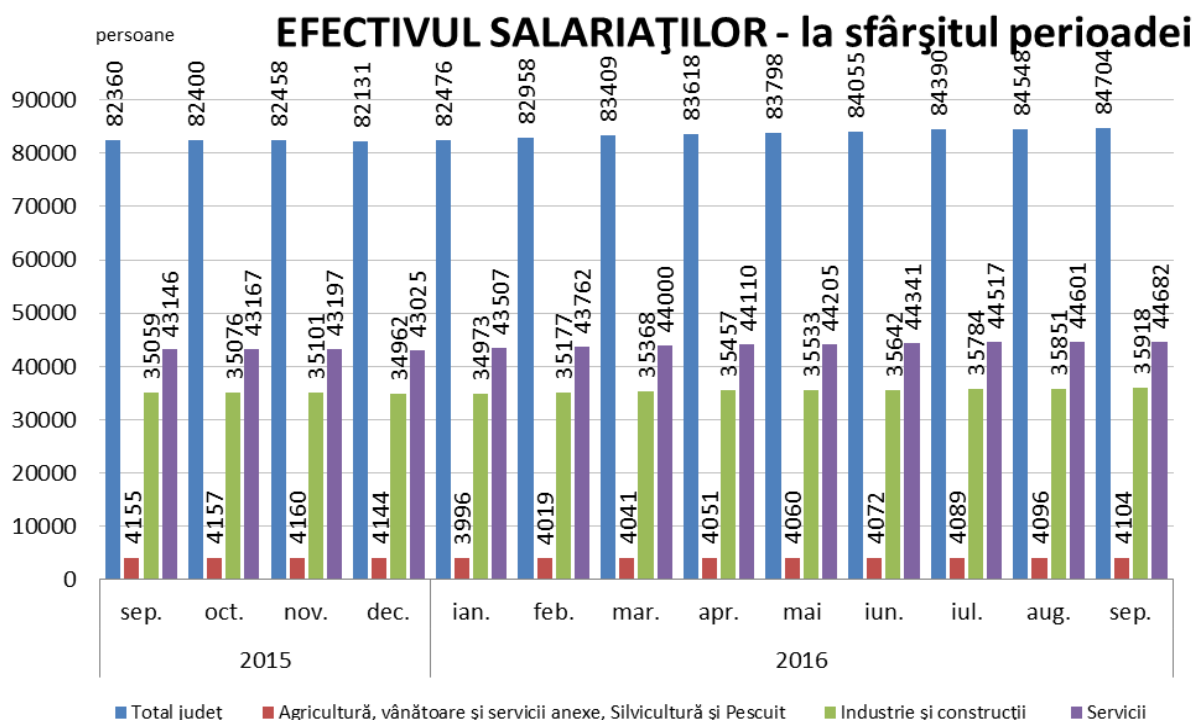


Indicele de utilizare netă a capacității de cazare turistică în funcțiune în județul Buzău în luna septembrie 2016 a fost de 20,5 %, în scădere cu 4,9 puncte procentuale față de luna august 2016 și în creștere cu 1,2 puncte procentuale față de luna septembrie 2015.

## STAREA SOCIALĂ

### 4. Forța de muncă

Efectivul salariaților din județul Buzău la sfârșitul lunii septembrie 2016 a fost de 84704 persoane, în creștere cu 156 persoane față de sfârșitul lunii august 2016 și cu 2344 persoane față de sfârșitul lunii septembrie a anului precedent.

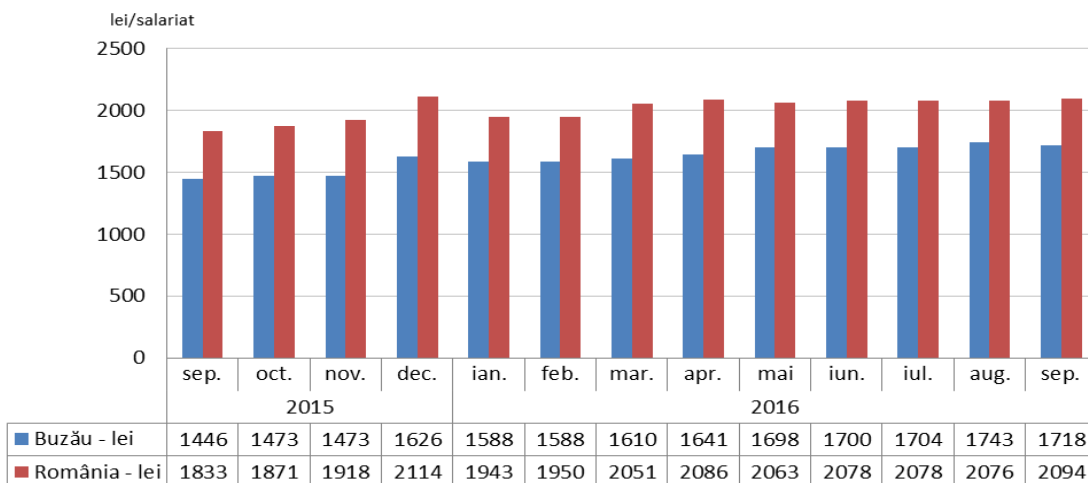


Câștigul salarial mediu nominal brut a fost în luna septembrie 2016 la nivelul județului Buzău de 2377 lei, mai mic cu 1,5 % față de luna precedentă și cu 19,0 % mai mare față de luna septembrie 2015.

Câștigul salarial mediu nominal brut la nivel național a fost de 2898 lei, cu 0,8% mai mare față de luna precedentă.

Câștigul salarial mediu nominal net realizat în luna septembrie 2016 în județul Buzău a fost de 1718 lei, în timp ce la nivel național a fost de 2094 lei.

### **Evoluția câștigului salarial mediu nominal net**



Câștiguri salariale nete peste media județului s-au înregistrat în servicii (1761 lei), sub media județului înregistrându-se în industrie și construcții (1701 lei) și în agricultură, silvicultură și pescuit (1464 lei).

Față de luna septembrie 2015 câștigul salarial mediu nominal net a crescut cu 18,81 %, indicele prețurilor de consum a scăzut în aceeași perioadă cu 0,57 %, rezultând o creștere a indicelui câștigului salarial real cu 19,49 %.

Într-un clasament național al județelor României, județul Buzău ocupă:

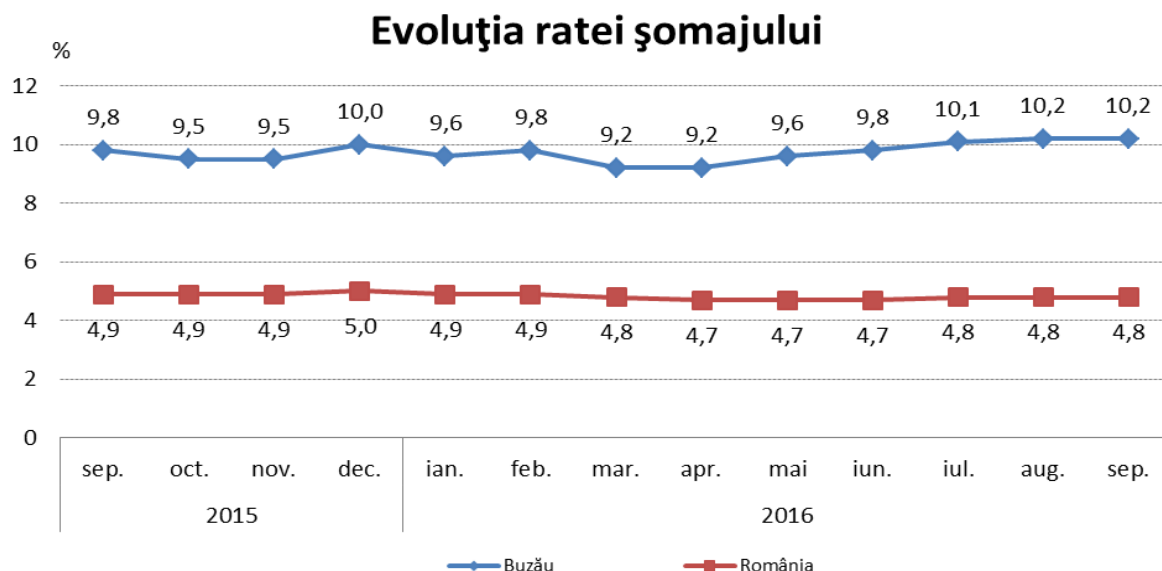
- locul al 21-lea după câștigul salarial mediu net
- locul al 32-lea după câștigul salarial mediu net în agricultură, silvicultură și pescuit
- locul al 20-lea după câștigul salarial mediu net în industrie și construcții
- locul al 19-lea după câștigul salarial mediu net în servicii.

## **5. Numărul șomerilor și rata șomajului**

Numărul șomerilor înregistrați în evidențele Agenției Județene de Ocuparea Forței de Muncă Buzău la data de 30.09.2016 a fost de 18807 persoane, din care 7083 (37,7 %) femei.

Rata șomajului înregistrat la sfârșitul lunii septembrie 2016 a fost de 10,2 %, mai mare cu 0,4 puncte procentuale față de septembrie 2015.

Rata șomajului pentru femei, la sfârșitul lunii septembrie 2016, a fost cu 3,3 puncte procentuale mai mică decât cea înregistrată pentru bărbați (8,4 % față de 11,7 %).



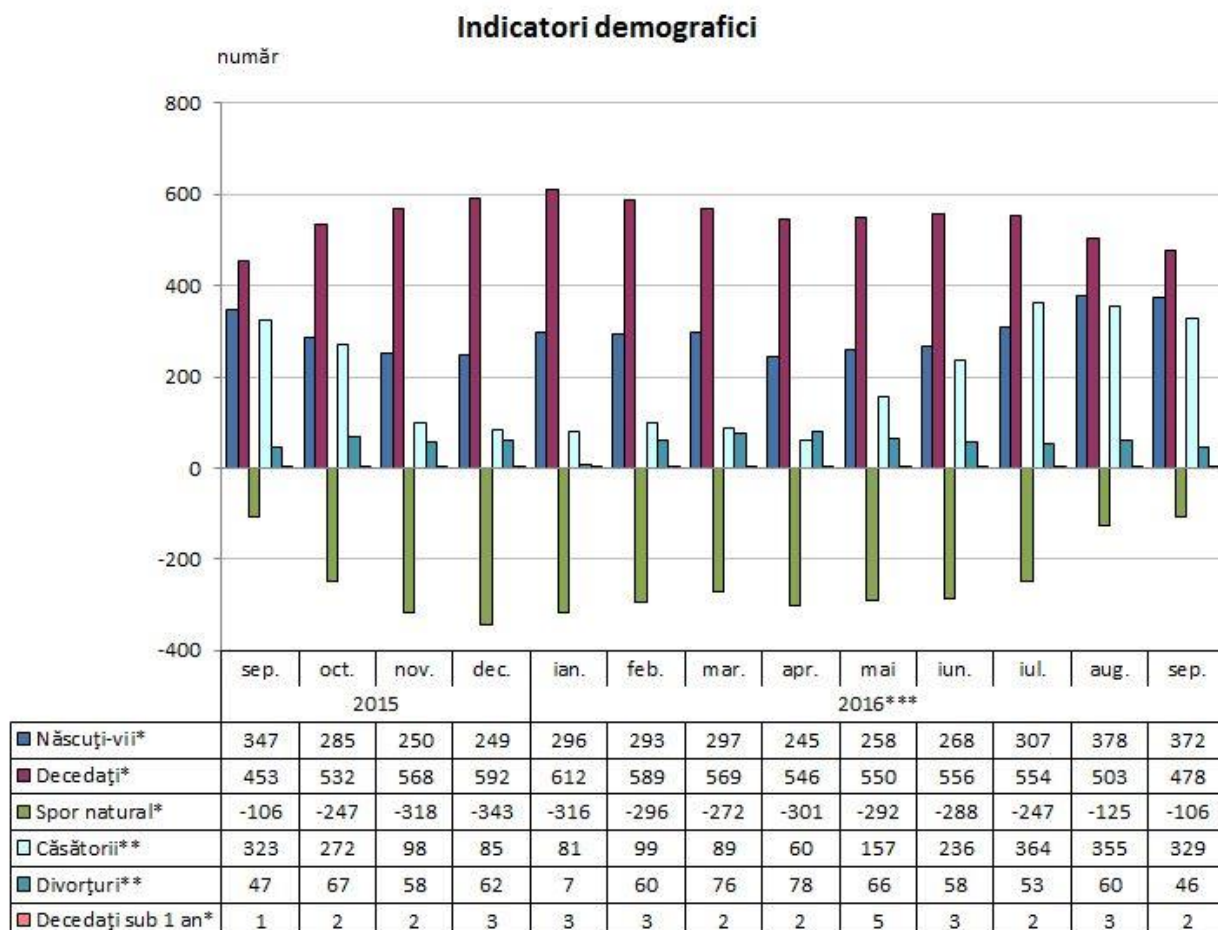
Într-un clasament descendent al județelor în funcție de nivelul atins de rata șomajului, județul Buzău se află pe locul 3, după județele Teleorman (11,8 %) și Vaslui (11,6 %).

La nivelul țării rata șomajului înregistrat la 30.09.2016 a fost de 4,8 %.

## 6. Indicatori demografici

În luna septembrie 2016 în județul Buzău s-au născut 372 copii, cu 6 mai puțini față de luna precedentă și cu 25 mai mulți față de luna septembrie 2015.

Numărul căsătoriilor încheiate la oficiile de stare civilă din județul Buzău în septembrie 2016 a fost de 329, mai puține cu 26 față de luna august 2016, iar numărul divorțurilor pronunțate în luna septembrie 2016 a fost de 46, cu 14 mai puține decât numărul acestora înregistrat în luna august 2016.



\*) Datele pentru anul 2015 sunt semidefinite; \*\*) Datele pentru anul 2015 sunt definitive; \*\*\*) Date provizorii.

În luna septembrie 2016 județul Buzău se situează în clasamentul descrescător pe țară al județelor pe locul 32 referitor la sporul natural.

**Director executiv,**  
Cornelia Geambașu



## ANALIZA PRINCIPALILOR INDICATORI ECONOMICI-SOCIALI DIN JUDEȚUL BUZĂU LA SFÂRȘITUL LUNII OCTOMBRIE 2016

### 1. Industria

Indicele producției industriale a înregistrat în luna octombrie 2016 o scădere cu 11,2 % comparativ cu luna octombrie a anului precedent.

În perioada 01.01 – 31.10.2016 comparativ cu aceeași perioadă a anului 2015 s-a înregistrat o scădere cu 3,2 %.

Pe parcursul anului 2016, în luna iunie s-a înregistrat cea mai mare creștere a indicelui producției industriale (+ 12,0 %) comparativ cu luna iunie a anului precedent, iar cea mai mare scădere s-a înregistrat în luna august (- 14,6 %).

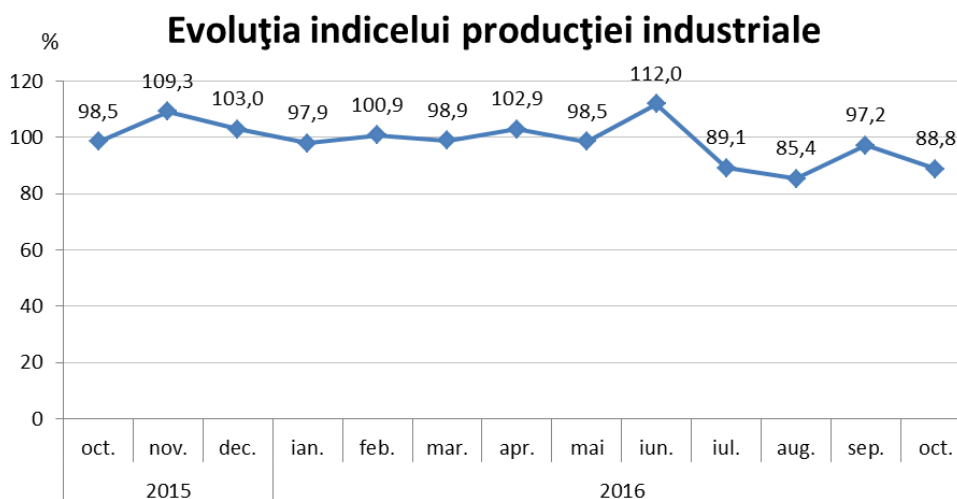
### INDICII PRODUCȚIEI INDUSTRIALE serie brută

	luna corespunzătoare din anul precedent = 100												1.1-31.X.2016 față de 1.1-31.X.2015 <sup>1)</sup>	
	2015			2016										
	oct.	nov.	dec.	ian.	feb.	mar.	apr.	mai	iun.	iul.	aug.	sep.		oct. <sup>1)</sup>
Total județ	98,5	109,3	103,0	97,9	100,9	98,9	102,9	98,5	112,0	89,1	85,4	97,2	88,8	96,8

<sup>1)</sup> Date provizorii

**Notă:** Sursa datelor o constituie capitolul PROD din Cercetarea statistică lunară privind indicatorii pe termen scurt în industrie (IND TS). Indicii producției industriale (IPI) caracterizează evoluția producției industriale totale la nivel de județ.

Indicele producției industriale măsoară evoluția rezultatelor activităților cu caracter industrial de la o perioadă la alta, acesta fiind un indice de volum. Pentru calculul IPI se utilizează date cantitative privind producția unui număr însemnat de produse, care constituie un eșantion reprezentativ pe principalele grupe industriale.





Cifra de afaceri din industrie realizată de agenții economici din județ, atât pe piața internă cât și pe cea externă, în luna octombrie a anului 2016 comparativ cu luna octombrie a anului precedent a înregistrat o creștere cu 9,1%.

În perioada 01.01 – 31.10.2016 față de perioada corespunzătoare a anului precedent, creșterea a fost de 1,8 %.

### INDICII VALORICI AI CIFREI DE AFACERI DIN INDUSTRIE PE TOTAL (PIAȚA INTERNĂ ȘI PIAȚA EXTERNĂ)

	luna corespunzătoare din anul precedent = 100												1.1-31.X.2016 față de 1.1-31.X.2015 <sup>2)</sup>	
	2015			2016										
	oct.	nov.	dec.	ian.	feb.	mar.	apr.	mai	iun.	iul.	aug.	sep. <sup>1)</sup>		oct. <sup>2)</sup>
<b>Total județ</b>	80,7	90,9	87,2	91,3	92,0	99,0	111,5	117,2	97,0	89,8	102,8	105,3	109,1	101,8

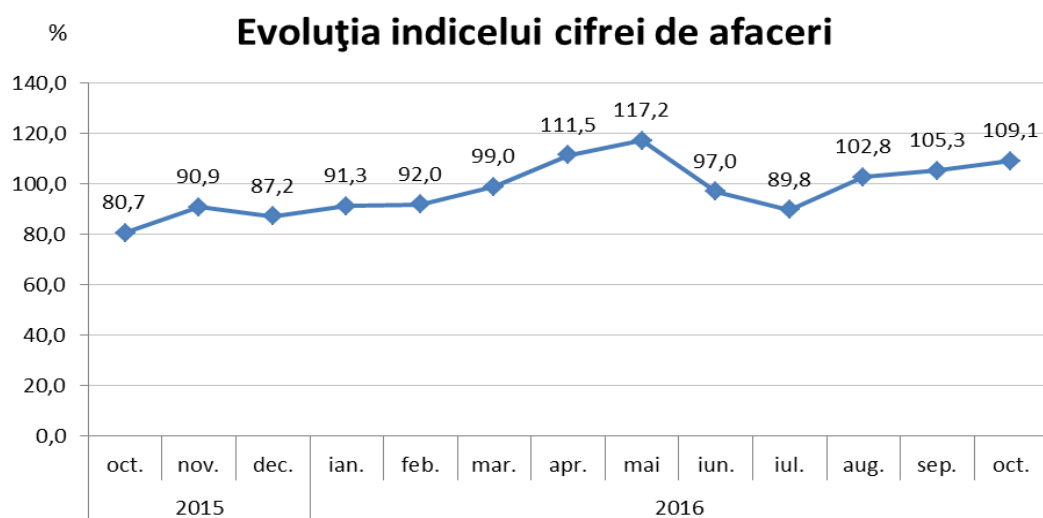
<sup>1)</sup> Date rectificate

<sup>2)</sup> Date provizorii

**Notă:** Sursa datelor o constituie capitolul CA din Cercetarea statistică lunară privind indicatorii pe termen scurt în industrie (IND TS). Indicele valoric al cifrei de afaceri din industrie este calculat pe baza unei cercetări statistice selective care cuprinde toate întreprinderile cu peste 50 de salariați și un eșantion de întreprinderi cu 4-49 salariați. Conform recomandărilor europene indicii valorici ai cifrei de afaceri din industrie sunt calculați ca indici nedeflatați. Raportarea cifrei de afaceri pe județe se face după sediul central al întreprinderii furnizoare de date.

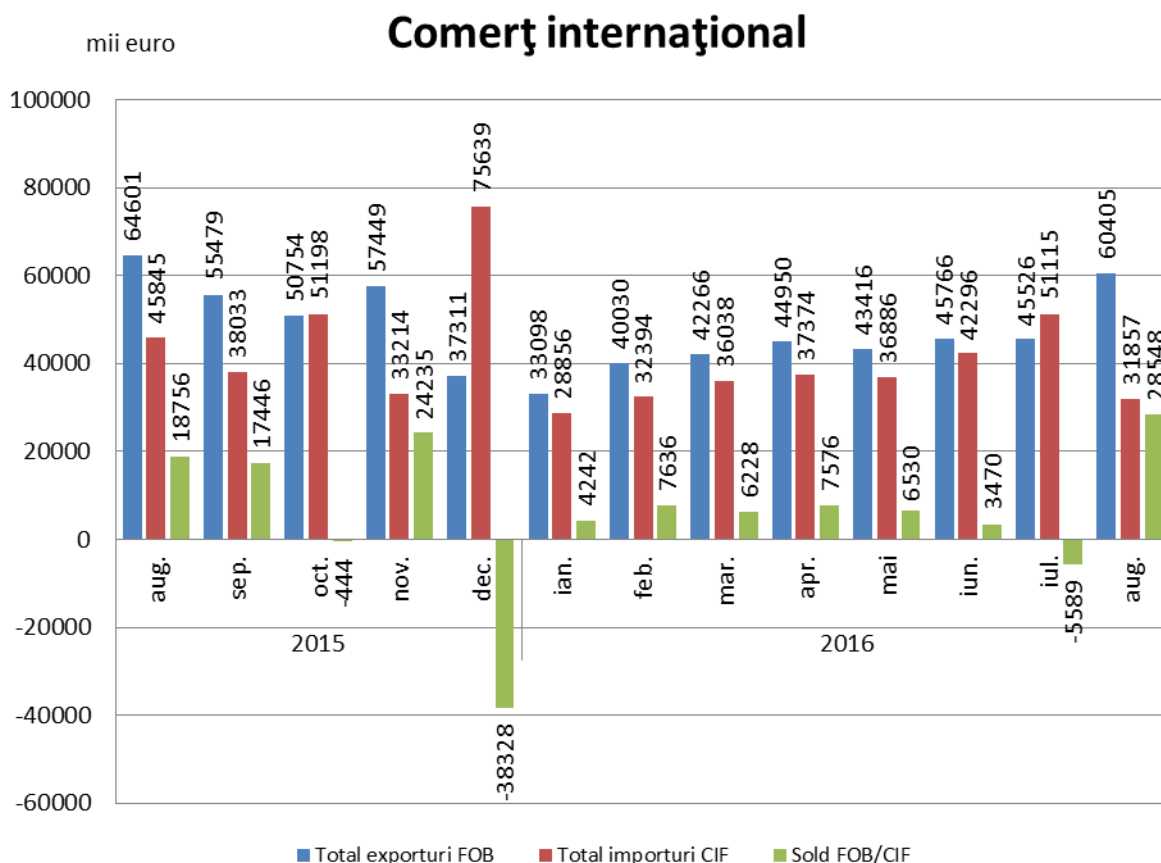
Indicii valorici ai cifrei de afaceri din industrie caracterizează evoluția veniturilor totale, înregistrate în perioada respectivă, provenite atât din activitățile principale, cât și din activitățile secundare ale întreprinderilor din eșantion.

Cifra de afaceri nu include TVA și veniturile din vânzarea sau transferul de mijloace fixe. Raportarea cifrei de afaceri pe județe se face după sediul central al întreprinderilor furnizoare de date.



## 2. Comerț exterior

Comerțul exterior realizat de agenții economici din județ s-a concretizat în perioada 01.01-31.08.2016 în exporturi în valoare de 355456 mii euro și importuri de 296815 mii euro, înregistrându-se un sold pozitiv al balanței comerțului exterior de + 58641 mii euro. Comparativ cu aceeași perioadă a anului 2015, valoarea mărfurilor exportate a scăzut cu 13,1% (- 53803 mii euro), iar a celor importate a scăzut cu 12,6 % (- 42605 mii euro).



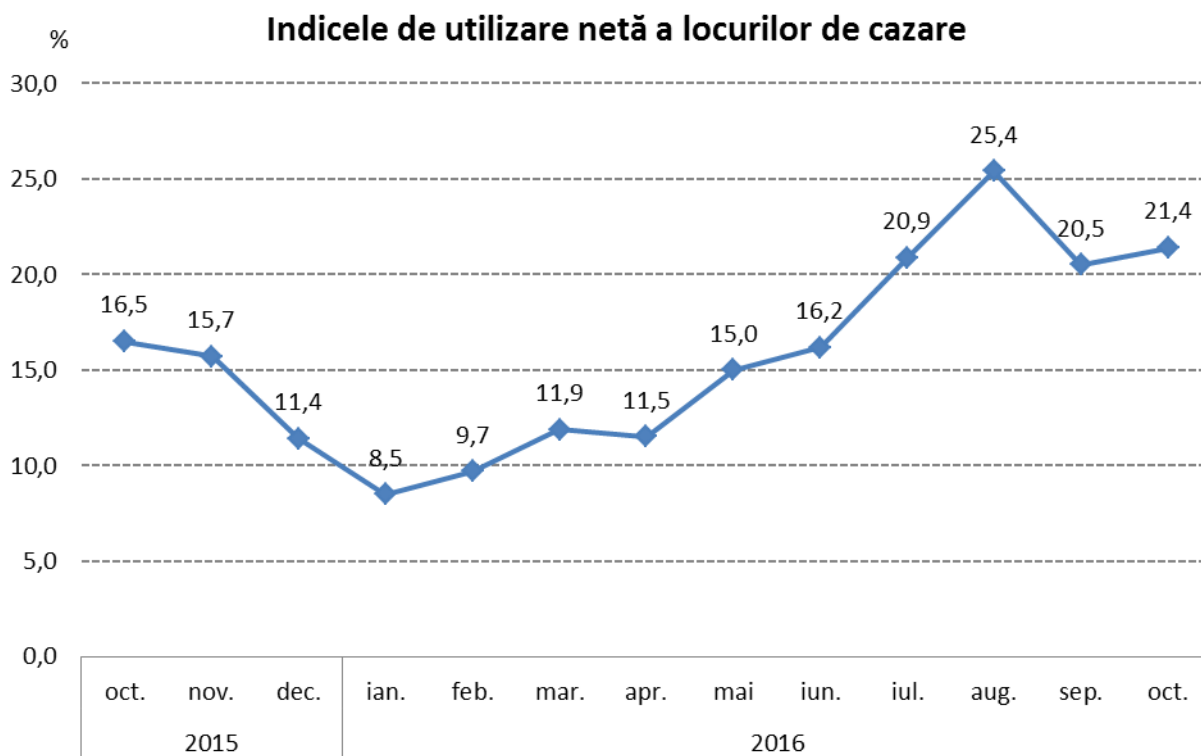
În perioada 01.01-31.08.2016, ponderi însemnate în structura *exporturilor* (conform clasificării din Nomenclatorul Combinat) s-au înregistrat la: materii textile și articole din acestea (29,6%, respectiv 105088 mii euro); metale comune și articole din acestea (23,6%, respectiv 83765 mii euro); produse alimentare, băuturi, tutun (8,0%, respectiv 28586 mii euro); produse vegetale (7,1%, respectiv 25210 mii euro), animale vii și produse animale (6,8%, respectiv 24145 mii euro); în timp ce la *importuri* ponderi însemnate s-au înregistrat la: metale comune și articole din acestea (15,7%, respectiv 46497 mii euro); produse vegetale (14,5%, respectiv 43107 mii euro); mașini, aparate și echipamente electrice; aparate de înregistrat (13,5%, respectiv 40133 mii euro); produse alimentare, băuturi, tutun (13,1%, respectiv 38798 mii euro); materii textile și articole din acestea (12,7%, respectiv 37563 mii euro).

### 3. Turism

În luna octombrie 2016, structurile de cazare turistică din județul Buzău au găzduit un număr de 7526 turiști, mai mulți cu 110 decât în luna septembrie 2016 și cu 1635 mai mulți față de aceeași lună a anului precedent.

Cei mai mulți dintre aceștia au optat pentru cazarea la hoteluri (56,3 %) și la pensiuni agroturistice (20,1 %).

Numărul înnopțărilor în principalele structuri de cazare turistică din județul Buzău în luna octombrie 2016 a fost de 20069, în creștere cu 2,8 % față de luna septembrie 2016 și în creștere cu 25,3% față de luna octombrie 2015.

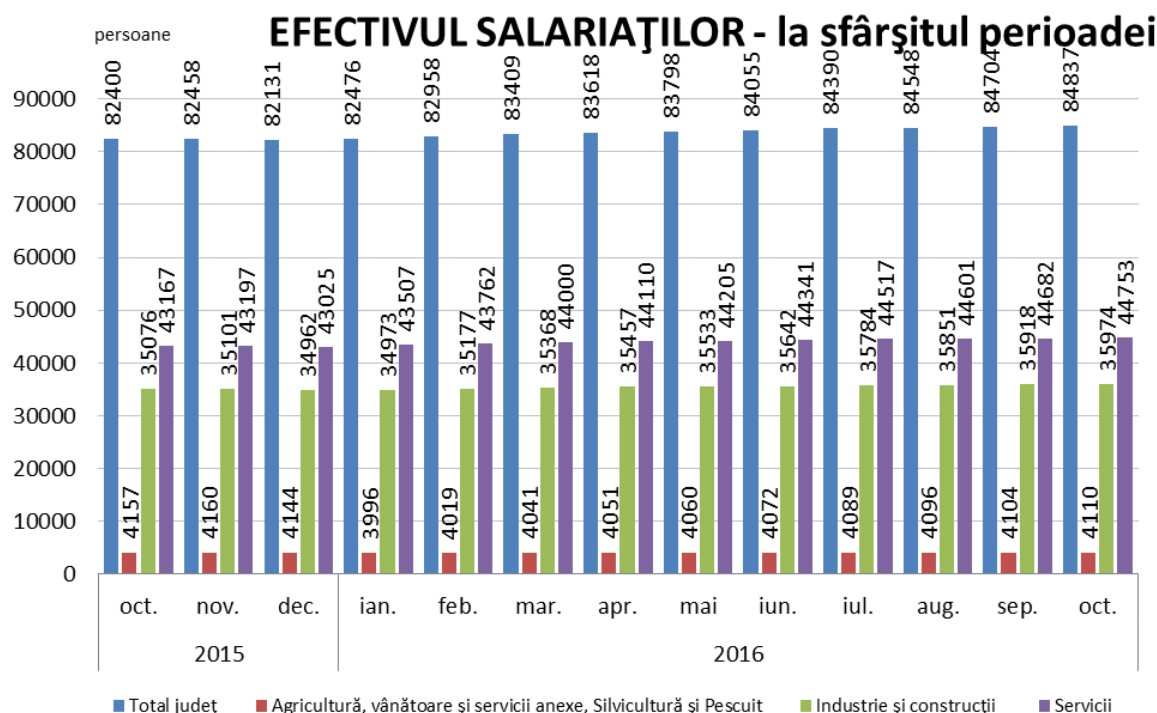


Indicele de utilizare netă a capacității de cazare turistică în funcțiune în județul Buzău în luna octombrie 2016 a fost de 21,4 %, în creștere cu 0,9 puncte procentuale față de luna septembrie 2016 și în creștere cu 4,9 puncte procentuale față de luna octombrie 2015.

## STAREA SOCIALĂ

### 4. Forța de muncă

Efectivul salariaților din județul Buzău la sfârșitul lunii octombrie 2016 a fost de 84837 persoane, în creștere cu 133 persoane față de sfârșitul lunii septembrie 2016 și cu 2437 persoane față de sfârșitul lunii octombrie a anului precedent.

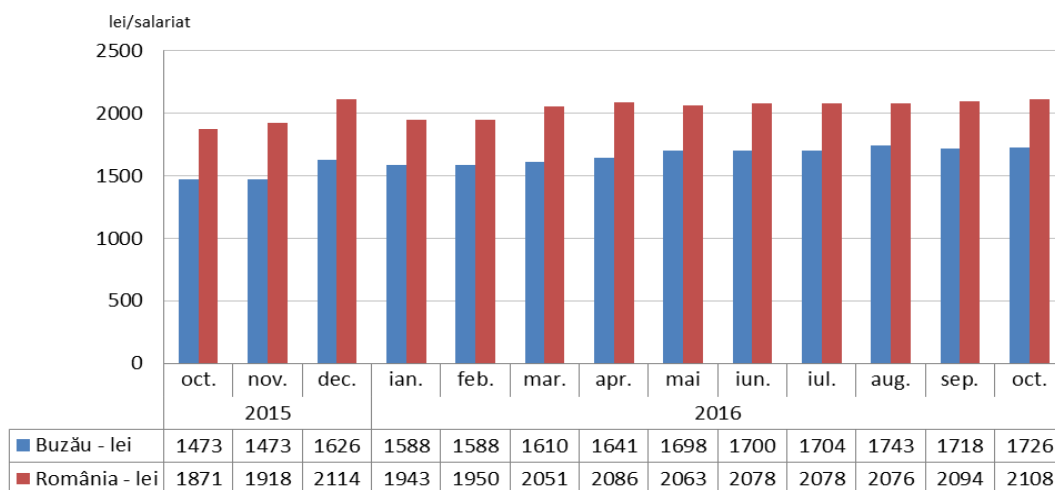


Câștigul salarial mediu nominal brut a fost în luna octombrie 2016 la nivelul județului Buzău de 2386 lei, mai mare cu 0,4 % față de luna precedentă și cu 17,1 % mai mare față de luna octombrie 2015.

Câștigul salarial mediu nominal brut la nivel național a fost de 2918 lei, cu 0,7% mai mare față de luna precedentă.

Câștigul salarial mediu nominal net realizat în luna octombrie 2016 în județul Buzău a fost de 1726 lei, în timp ce la nivel național a fost de 2108 lei.

### **Evoluția câștigului salarial mediu nominal net**



Câștiguri salariale nete peste media județului s-au înregistrat în servicii (1800 lei), sub media județului înregistrându-se în industrie și construcții (1679 lei) și în agricultură, silvicultură și pescuit (1453 lei).

Față de luna octombrie 2015 câștigul salarial mediu nominal net a crescut cu 17,18 %, indicele prețurilor de consum a scăzut în aceeași perioadă cu 0,43 %, rezultând o creștere a indicelui câștigului salarial real cu 17,68 %.

Într-un clasament național al județelor României, județul Buzău ocupă:

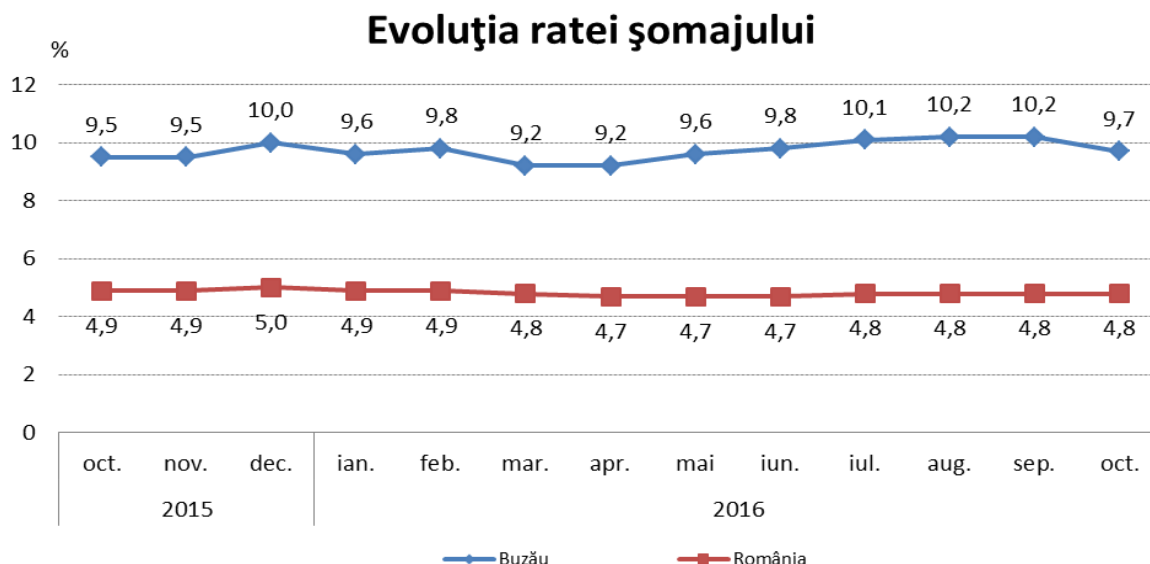
- locul al 23-lea după câștigul salarial mediu net
- locul al 31-lea după câștigul salarial mediu net în agricultură, silvicultură și pescuit
- locul al 21-lea după câștigul salarial mediu net în industrie și construcții
- locul al 17-lea după câștigul salarial mediu net în servicii.

## **5. Numărul șomerilor și rata șomajului**

Numărul șomerilor înregistrați în evidențele Agenției Județene de Ocuparea Forței de Muncă Buzău la data de 31.10.2016 a fost de 17993 persoane, din care 6556 (36,4 %) femei.

Rata șomajului înregistrat la sfârșitul lunii octombrie 2016 a fost de 9,7 %, mai mare cu 0,2 puncte procentuale față de octombrie 2015.

Rata șomajului pentru femei, la sfârșitul lunii octombrie 2016, a fost cu 3,6 puncte procentuale mai mică decât cea înregistrată pentru bărbați (7,8 % față de 11,4 %).



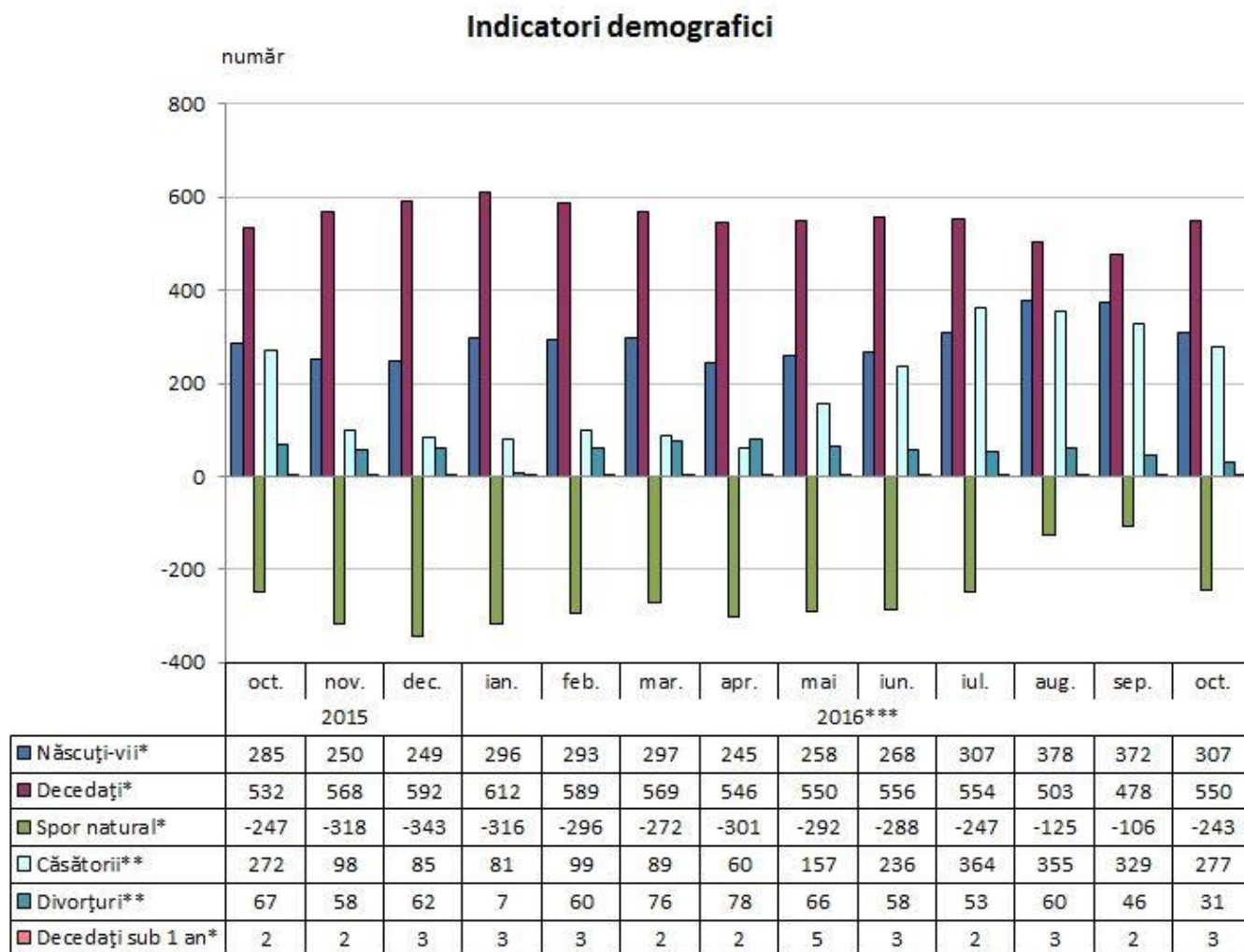
Într-un clasament descendent al județelor în funcție de nivelul atins de rata șomajului, județul Buzău se află pe locul 3, după județele Vaslui (11,7 %) și Teleorman (11,3 %).

La nivelul țării rata șomajului înregistrat la 31.10.2016 a fost de 4,8 %.

## 6. Indicatori demografici

În luna octombrie 2016 în județul Buzău s-au născut 307 copii, cu 65 mai puțini față de luna precedentă și cu 22 mai mulți față de luna octombrie 2015.

Numărul căsătoriilor încheiate la oficiile de stare civilă din județul Buzău în octombrie 2016 a fost de 277, mai puține cu 52 față de luna septembrie 2016, iar numărul divorțurilor pronunțate în luna octombrie 2016 a fost de 31, cu 15 mai puține decât numărul acestora înregistrat în luna septembrie 2016.



\*) Datele pentru anul 2015 sunt semidefinite; \*\*) Datele pentru anul 2015 sunt definitive; \*\*\*) Date provizorii.

În luna octombrie 2016 județul Buzău se situează în clasamentul descrescător pe țară al județelor pe locul 36 referitor la sporul natural.

**Director executiv,  
Cornelia Geambașu**



## ANALIZA PRINCIPALILOR INDICATORI ECONOMICO-SOCIALI DIN JUDEȚUL BUZĂU LA SFÂRȘITUL LUNII NOIEMBRIE 2016

### 1. Industria

Indicele producției industriale a înregistrat în luna noiembrie 2016 o scădere cu 6,0 % comparativ cu luna noiembrie a anului precedent.

În perioada 01.01 – 30.11.2016 comparativ cu aceeași perioadă a anului 2015 s-a înregistrat o scădere cu 3,5 %.

Pe parcursul anului 2016, în luna iunie s-a înregistrat cea mai mare creștere a indicelui producției industriale (+ 12,0 %) comparativ cu luna iunie a anului precedent, iar cea mai mare scădere s-a înregistrat în luna august (- 14,6 %).

### INDICII PRODUCȚIEI INDUSTRIALE serie brută

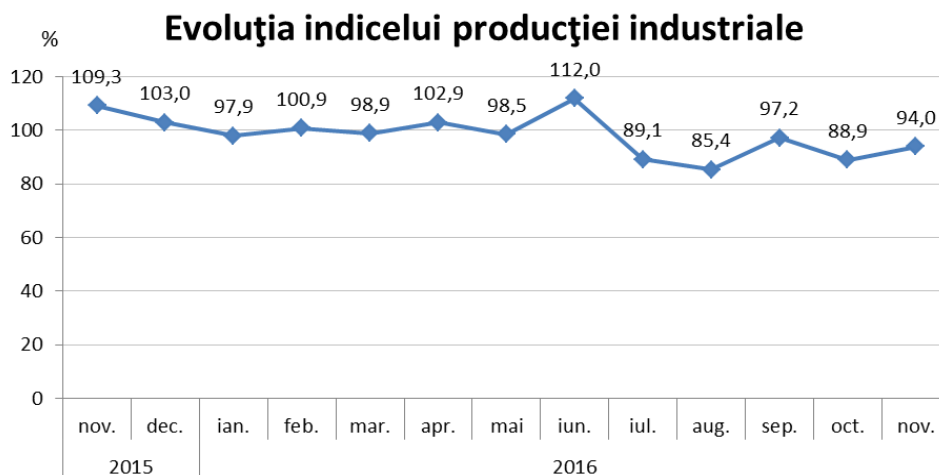
	luna corespunzătoare din anul precedent = 100												1.1-30.XI.2016 față de 1.1-30.XI.2015 <sup>2)</sup>	
	2015		2016											
	nov.	dec.	ian.	feb.	mar.	apr.	mai	iun.	iul.	aug.	sep.	oct. <sup>1)</sup>		nov. <sup>2)</sup>
Total județ	109,3	103,0	97,9	100,9	98,9	102,9	98,5	112,0	89,1	85,4	97,2	88,9	94,0	96,5

<sup>1)</sup> Date rectificate

<sup>2)</sup> Date provizorii

**Notă:** Sursa datelor o constituie capitolul PROD din Cercetarea statistică lunară privind indicatorii pe termen scurt în industrie (IND TS). Indicii producției industriale (IPI) caracterizează evoluția producției industriale totale la nivel de județ.

Indicele producției industriale măsoară evoluția rezultatelor activităților cu caracter industrial de la o perioadă la alta, acesta fiind un indice de volum. Pentru calculul IPI se utilizează date cantitative privind producția unui număr însemnat de produse, care constituie un eșantion reprezentativ pe principalele grupe industriale.



Cifra de afaceri din industrie realizată de agenții economici din județ, atât pe piața internă cât și pe cea externă, în luna noiembrie a anului 2016 comparativ cu luna noiembrie a anului precedent a înregistrat o creștere cu 12,5%.

În perioada 01.01 – 30.11.2016 față de perioada corespunzătoare a anului precedent, creșterea a fost de 2,8 %.

### INDICII VALORICI AI CIFREI DE AFACERI DIN INDUSTRIE PE TOTAL (PIAȚA INTERNĂ ȘI PIAȚA EXTERNĂ)

	luna corespunzătoare din anul precedent = 100													1.1-30.XI.2016 față de 1.1-30.XI.2015 <sup>2)</sup>
	2015		2016											
	nov.	dec.	ian.	feb.	mar.	apr.	mai	iun.	iul.	aug.	sep.	oct. <sup>1)</sup>	nov. <sup>2)</sup>	
<b>Total județ</b>	90,9	87,2	91,3	92,0	99,0	111,5	117,2	97,0	89,8	102,8	105,3	109,0	112,5	102,8

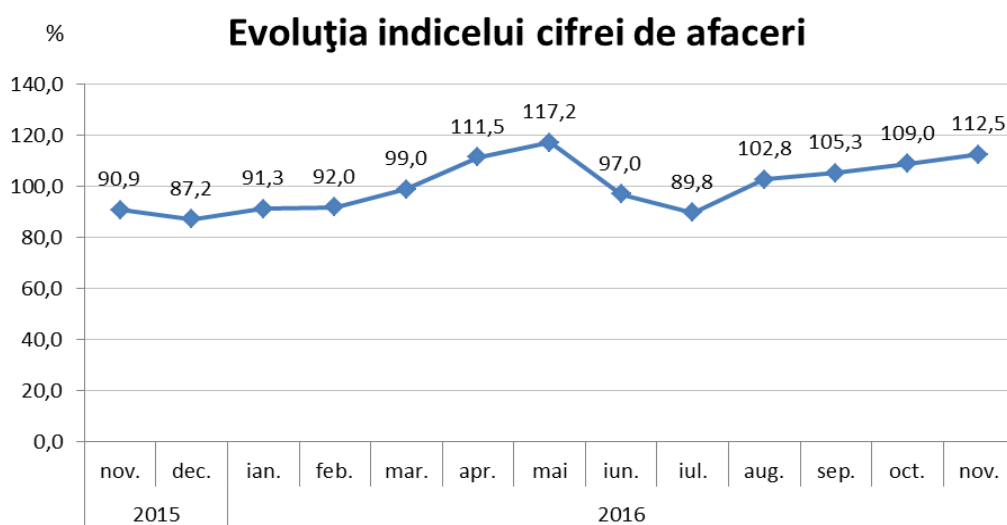
<sup>1)</sup> Date rectificate

<sup>2)</sup> Date provizorii

**Notă:** Sursa datelor o constituie capitolul CA din Cercetarea statistică lunară privind indicatorii pe termen scurt în industrie (IND TS). Indicele valoric al cifrei de afaceri din industrie este calculat pe baza unei cercetări statistice selective care cuprinde toate întreprinderile cu peste 50 de salariați și un eșantion de întreprinderi cu 4-49 salariați. Conform recomandărilor europene indicii valorici ai cifrei de afaceri din industrie sunt calculați ca indici nedeflatați. Raportarea cifrei de afaceri pe județe se face după sediul central al întreprinderii furnizoare de date.

Indicii valorici ai cifrei de afaceri din industrie caracterizează evoluția veniturilor totale, înregistrate în perioada respectivă, provenite atât din activitățile principale, cât și din activitățile secundare ale întreprinderilor din eșantion.

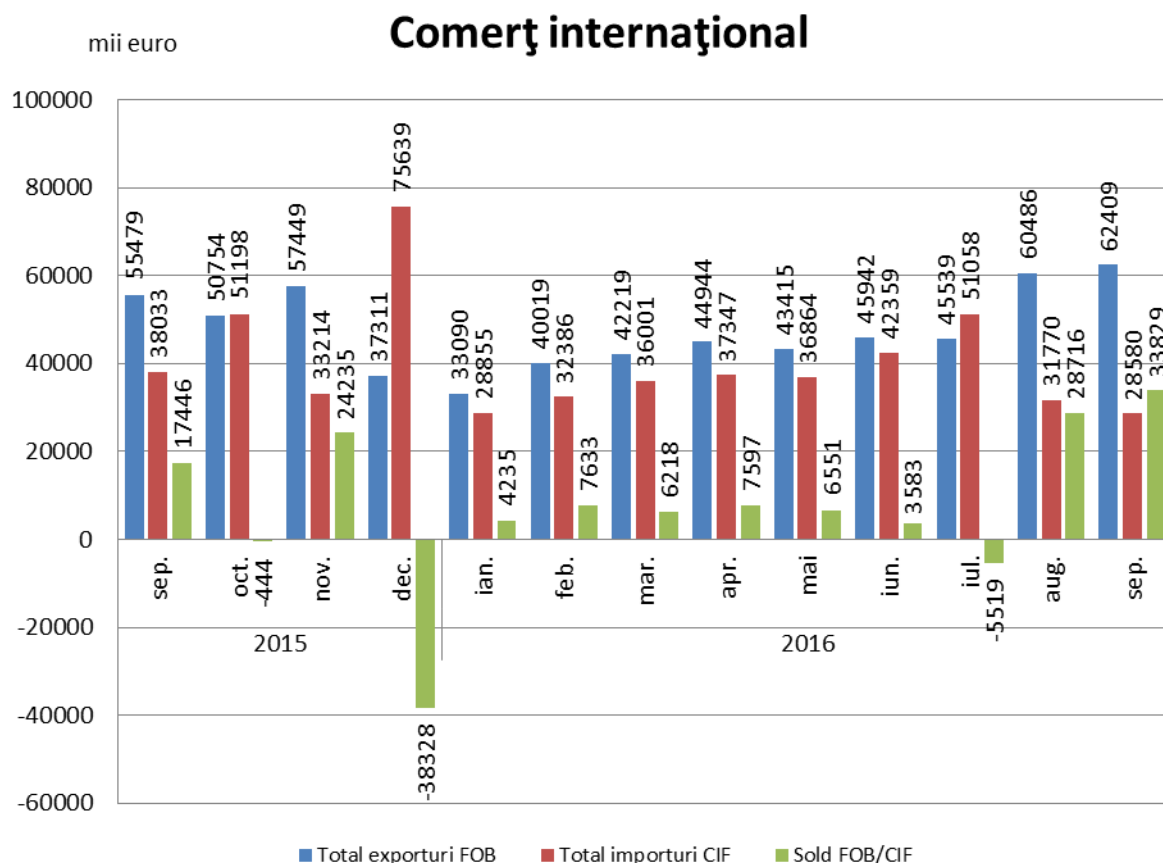
Cifra de afaceri nu include TVA și veniturile din vânzarea sau transferul de mijloace fixe. Raportarea cifrei de afaceri pe județe se face după sediul central al întreprinderilor furnizoare de date.





## 2. Comerț exterior

Comerțul exterior realizat de agenții economici din județ s-a concretizat în perioada 01.01-30.09.2016 în exporturi în valoare de 418064 mii euro și importuri de 325221 mii euro, înregistrându-se un sold pozitiv al balanței comerțului exterior de + 92843 mii euro. Comparativ cu aceeași perioadă a anului 2015, valoarea mărfurilor exportate a scăzut cu 10,0% (- 46674 mii euro), iar a celor importate a scăzut cu 13,8 % (- 52232 mii euro).



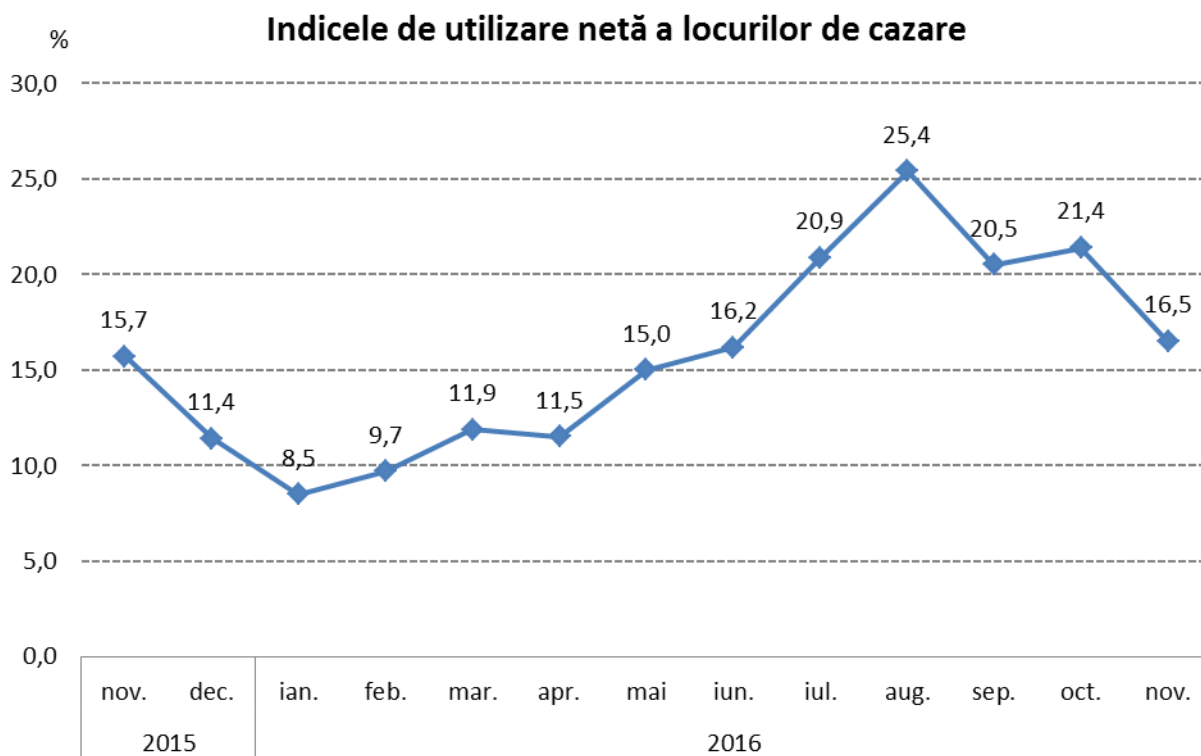
În perioada 01.01-30.09.2016, ponderi însemnate în structura **exporturilor** (conform clasificării din Nomenclatorul Combinat) s-au înregistrat la: materii textile și articole din acestea (28,6%, respectiv 119523 mii euro); metale comune și articole din acestea (22,7%, respectiv 95010 mii euro); produse alimentare, băuturi, tutun (8,9%, respectiv 37188 mii euro); grăsimi și uleiuri animale sau vegetale (8,5%, respectiv 35414 mii euro), produse vegetale (6,7%, respectiv 27983 mii euro); în timp ce la **importuri** ponderi însemnate s-au înregistrat la: metale comune și articole din acestea (15,9%, respectiv 51643 mii euro); mașini, aparate și echipamente electrice; aparate de înregistrat (13,6%, respectiv 44203 mii euro); produse vegetale (13,4%, respectiv 43571 mii euro); materii textile și articole din acestea (13,3%, respectiv 43339 mii euro); produse alimentare, băuturi, tutun (13,0%, respectiv 42226 mii euro).

### 3. Turism

În luna noiembrie 2016, structurile de cazare turistică din județul Buzău au găzduit un număr de 5712 turiști, mai puțini cu 1814 decât în luna octombrie 2016 și cu 223 mai mulți față de aceeași lună a anului precedent.

Cei mai mulți dintre aceștia au optat pentru cazarea la hoteluri (59,3 %) și la pensiuni agroturistice (18,6 %).

Numărul înnopțărilor în principalele structuri de cazare turistică din județul Buzău în luna noiembrie 2016 a fost de 14757, în scădere cu 26,5 % față de luna octombrie 2016 și cu 1,7% față de luna noiembrie 2015.

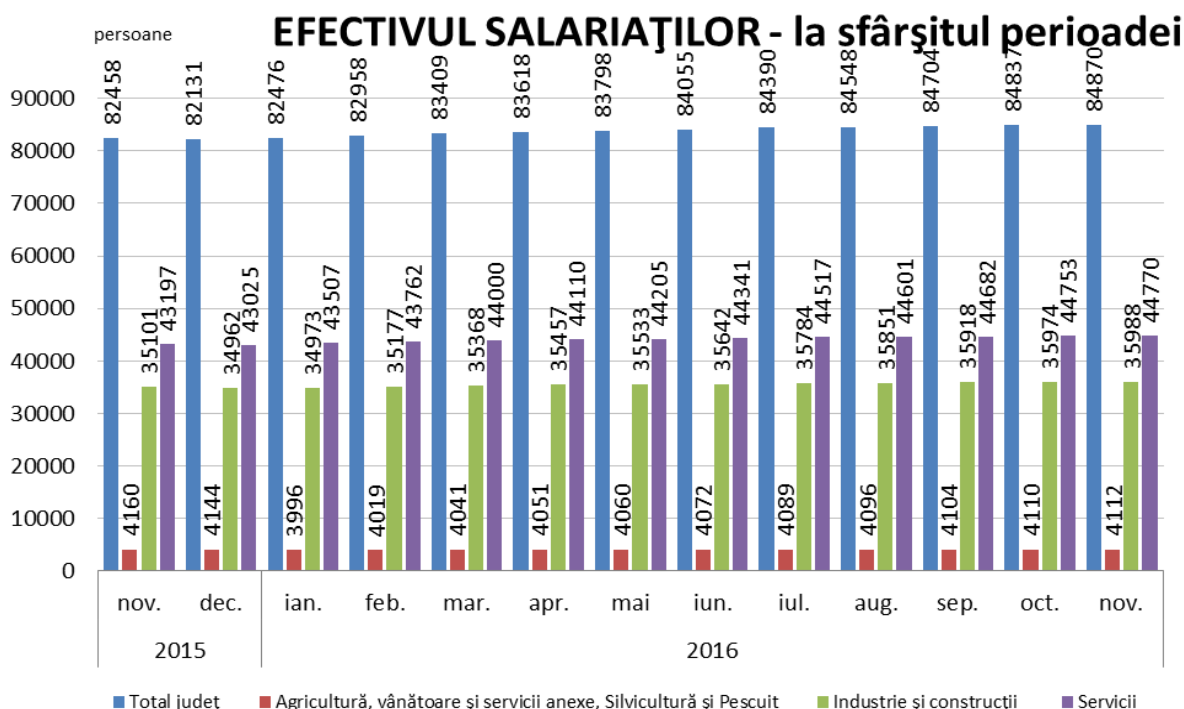


Indicele de utilizare netă a capacității de cazare turistică în funcțiune în județul Buzău în luna noiembrie 2016 a fost de 16,5 %, în scădere cu 4,9 puncte procentuale față de luna octombrie 2016 și în creștere cu 0,8 puncte procentuale față de luna noiembrie 2015.

## STAREA SOCIALĂ

### 4. Forța de muncă

Efectivul salariaților din județul Buzău la sfârșitul lunii noiembrie 2016 a fost de 84870 persoane, în creștere cu 33 persoane față de sfârșitul lunii octombrie 2016 și cu 2412 persoane față de sfârșitul lunii noiembrie a anului precedent.

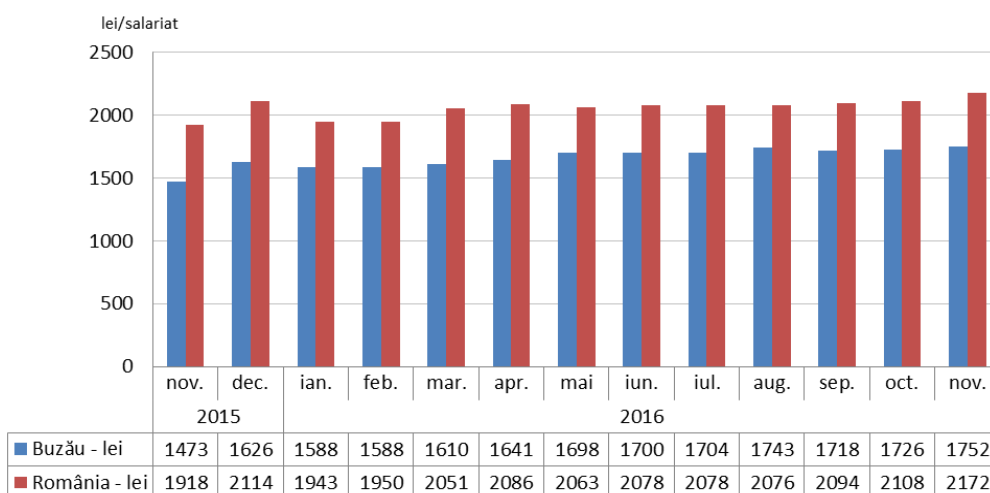


Câștigul salarial mediu nominal brut a fost în luna noiembrie 2016 la nivelul județului Buzău de 2406 lei, mai mare cu 0,8 % față de luna precedentă și cu 18,6 % mai mare față de luna noiembrie 2015.

Câștigul salarial mediu nominal brut la nivel național a fost de 3005 lei, cu 3,0% mai mare față de luna precedentă.

Câștigul salarial mediu nominal net realizat în luna noiembrie 2016 în județul Buzău a fost de 1752 lei, în timp ce la nivel național a fost de 2172 lei.

### **Evoluția câștigului salarial mediu nominal net**



Câștiguri salariale nete peste media județului s-au înregistrat în servicii (1817 lei), sub media județului înregistrându-se în industrie și construcții (1712 lei) și în agricultură, silvicultură și pescuit (1492 lei).

Față de luna noiembrie 2015 câștigul salarial mediu nominal net a crescut cu 18,94 %, indicele prețurilor de consum a scăzut în aceeași perioadă cu 0,67 %, rezultând o creștere a indicelui câștigului salarial real cu 19,74 %.

Într-un clasament național al județelor României, județul Buzău ocupă:

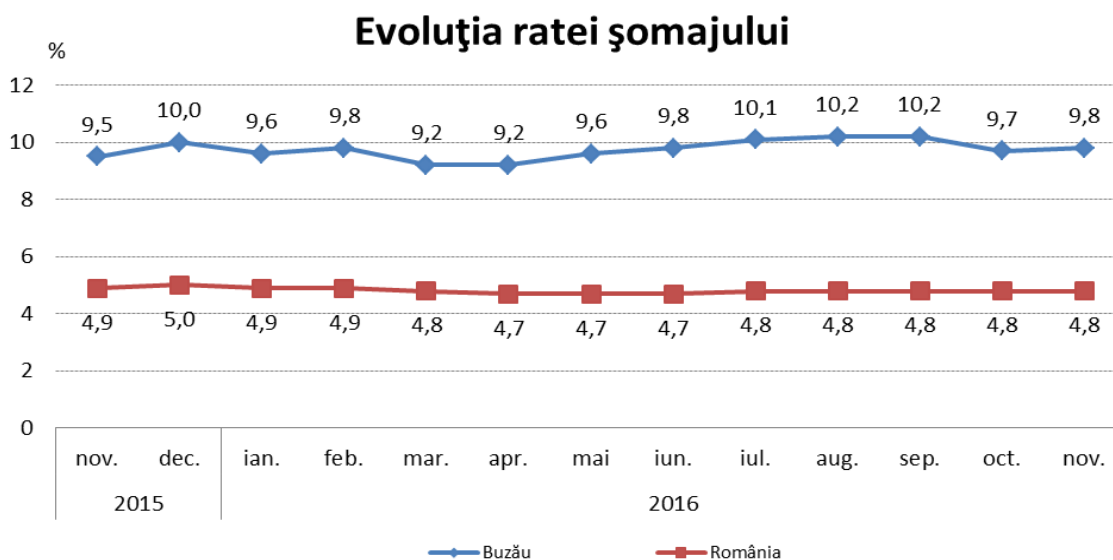
- locul al 22-lea după câștigul salarial mediu net
- locul al 30-lea după câștigul salarial mediu net în agricultură, silvicultură și pescuit
- locul al 23-lea după câștigul salarial mediu net în industrie și construcții
- locul al 17-lea după câștigul salarial mediu net în servicii.

## **5. Numărul șomerilor și rata șomajului**

Numărul șomerilor înregistrați în evidențele Agenției Județene de Ocuparea Forței de Muncă Buzău la data de 30.11.2016 a fost de 18085 persoane, din care 6545 (36,2 %) femei.

Rata șomajului înregistrat la sfârșitul lunii noiembrie 2016 a fost de 9,8 %, mai mare cu 0,3 puncte procentuale față de noiembrie 2015.

Rata șomajului pentru femei, la sfârșitul lunii noiembrie 2016, a fost cu 3,7 puncte procentuale mai mică decât cea înregistrată pentru bărbați (7,8 % față de 11,5 %).



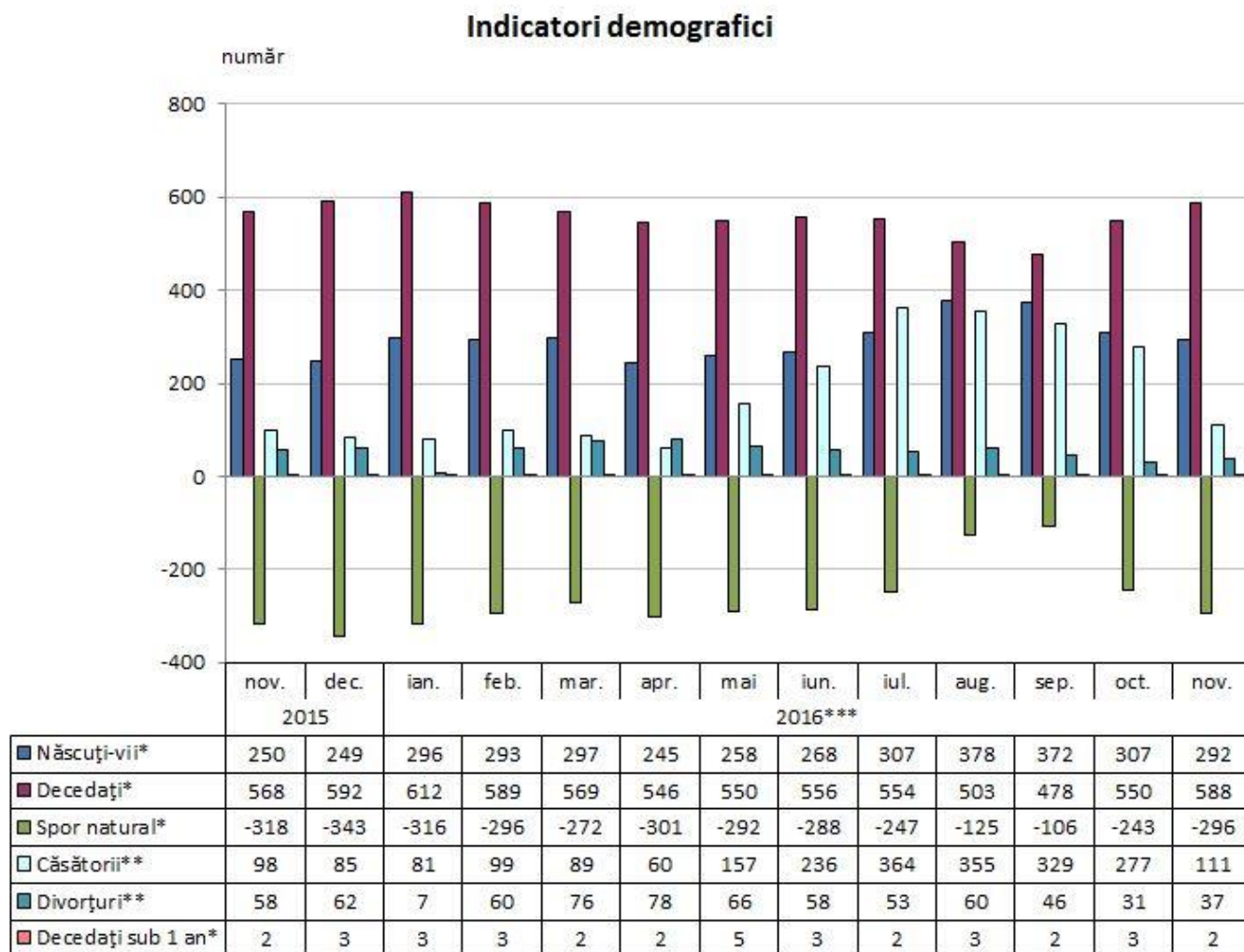
Într-un clasament descendent al județelor în funcție de nivelul atins de rata șomajului, județul Buzău se află pe locul 3, după județele Vaslui (11,5 %) și Teleorman (10,9 %).

La nivelul țării rata șomajului înregistrat la 30.11.2016 a fost de 4,8 %.

## 6. Indicatori demografici

În luna noiembrie 2016 în județul Buzău s-au născut 292 copii, cu 15 mai puțini față de luna precedentă și cu 42 mai mulți față de luna noiembrie 2015.

Numărul căsătoriilor încheiate la oficiile de stare civilă din județul Buzău în noiembrie 2016 a fost de 111, mai puține cu 166 față de luna octombrie 2016, iar numărul divorțurilor pronunțate în luna noiembrie 2016 a fost de 37, cu 6 mai multe decât numărul acestora înregistrat în luna octombrie 2016.



\*1) Datele pentru anul 2015 sunt semidefinite; \*\*) Datele pentru anul 2015 sunt definitive; \*\*\*) Date provizorii.

În luna noiembrie 2016 județul Buzău se situează în clasamentul descrescător pe țară al județelor pe locul 38 referitor la sporul natural.

**Director executiv,**  
Cornelia Geambașu



## ANALIZA PRINCIPALILOR INDICATORI ECONOMICI-SOCIALI DIN JUDEȚUL BUZĂU LA SFÂRȘITUL LUNII DECEMBRIE 2016

### 1. Industria

Indicele producției industriale a înregistrat în luna decembrie 2016 o scădere cu 2,8 % comparativ cu luna decembrie a anului precedent.

În perioada 01.01 – 31.12.2016 comparativ cu aceeași perioadă a anului 2015 s-a înregistrat o scădere cu 3,5 %.

Pe parcursul anului 2016, în luna iunie s-a înregistrat cea mai mare creștere a indicelui producției industriale (+ 12,0 %) comparativ cu luna iunie a anului precedent, iar cea mai mare scădere s-a înregistrat în luna august (- 14,6 %).

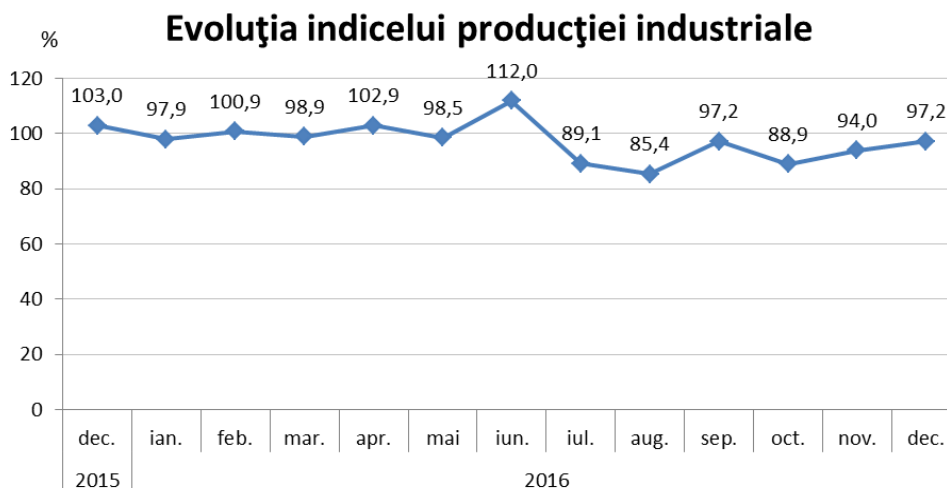
### INDICII PRODUCȚIEI INDUSTRIALE serie brută

	luna corespunzătoare din anul precedent = 100													1.1-31.XII.2016 față de 1.1-31.XII.2015 <sup>1)</sup>
	2015	2016												
	dec.	ian.	feb.	mar.	apr.	mai	iun.	iul.	aug.	sep.	oct.	nov.	dec. <sup>1)</sup>	
Total județ	103,0	97,9	100,9	98,9	102,9	98,5	112,0	89,1	85,4	97,2	88,9	94,0	97,2	96,5

<sup>1)</sup> Date provizorii

**Notă:** Sursa datelor o constituie capitolul PROD din Cercetarea statistică lunară privind indicatorii pe termen scurt în industrie (IND TS). Indicii producției industriale (IPI) caracterizează evoluția producției industriale totale la nivel de județ.

Indicele producției industriale măsoară evoluția rezultatelor activităților cu caracter industrial de la o perioadă la alta, acesta fiind un indice de volum. Pentru calculul IPI se utilizează date cantitative privind producția unui număr însemnat de produse, care constituie un eșantion reprezentativ pe principalele grupe industriale.



Cifra de afaceri din industrie realizată de agenții economici din județ, atât pe piața internă cât și pe cea externă, în luna decembrie a anului 2016 comparativ cu luna decembrie a anului precedent a înregistrat o creștere cu 16,2%.

În perioada 01.01 – 31.12.2016 față de perioada corespunzătoare a anului precedent, creșterea a fost de 3,8 %.

### INDICII VALORICI AI CIFREI DE AFACERI DIN INDUSTRIE PE TOTAL (PIAȚA INTERNĂ ȘI PIAȚA EXTERNĂ)

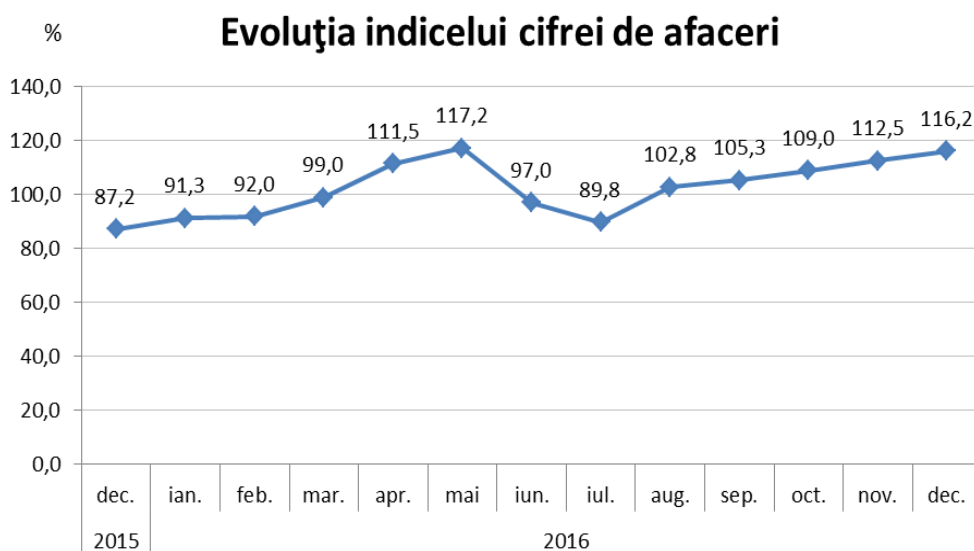
	luna corespunzătoare din anul precedent = 100													1.1-31.XII.2016 față de 1.1-31.XII.2015 <sup>1)</sup>
	2015	2016												
	dec.	ian.	feb.	mar.	apr.	mai	iun.	iul.	aug.	sep.	oct.	nov.	dec. <sup>1)</sup>	
<b>Total județ</b>	87,2	91,3	92,0	99,0	111,5	117,2	97,0	89,8	102,8	105,3	109,0	112,5	116,2	103,8

<sup>1)</sup> Date provizorii

**Notă:** Sursa datelor o constituie capitolul CA din Cercetarea statistică lunară privind indicatorii pe termen scurt în industrie (IND TS). Indicele valoric al cifrei de afaceri din industrie este calculat pe baza unei cercetări statistice selective care cuprinde toate întreprinderile cu peste 50 de salariați și un eșantion de întreprinderi cu 4-49 salariați. Conform recomandărilor europene indicii valorici ai cifrei de afaceri din industrie sunt calculați ca indici nedeflatați. Raportarea cifrei de afaceri pe județe se face după sediul central al întreprinderii furnizoare de date.

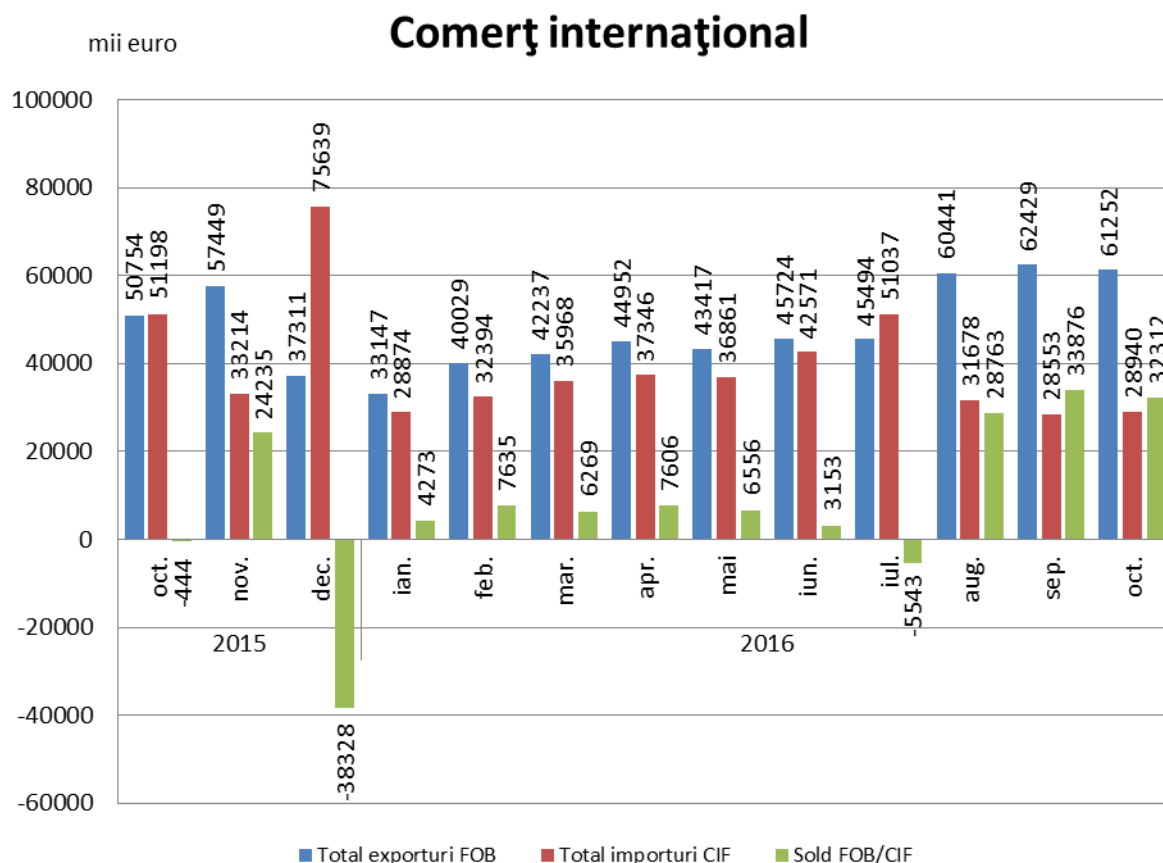
Indicii valorici ai cifrei de afaceri din industrie caracterizează evoluția veniturilor totale, înregistrate în perioada respectivă, provenite atât din activitățile principale, cât și din activitățile secundare ale întreprinderilor din eșantion.

Cifra de afaceri nu include TVA și veniturile din vânzarea sau transferul de mijloace fixe. Raportarea cifrei de afaceri pe județe se face după sediul central al întreprinderilor furnizoare de date.



## 2. Comerț exterior

Comerțul exterior realizat de agenții economici din județ s-a concretizat în perioada 01.01-31.10.2016 în exporturi în valoare de 479121 mii euro și importuri de 354222 mii euro, înregistrându-se un sold pozitiv al balanței comerțului exterior de + 124899 mii euro. Comparativ cu aceeași perioadă a anului 2015, valoarea mărfurilor exportate a scăzut cu 7,1% (- 36371 mii euro), iar a celor importate a scăzut cu 17,4 % (- 74429 mii euro).



În perioada 01.01-31.10.2016, ponderi însemnate în structura **exporturilor** (conform clasificării din Nomenclatorul Combinat) s-au înregistrat la: materii textile și articole din acestea (27,8%, respectiv 133420 mii euro); metale comune și articole din acestea (23,0%, respectiv 110401 mii euro); grăsimi și uleiuri animale sau vegetale (9,6%, respectiv 45934 mii euro); produse alimentare, băuturi, tutun (8,7%, respectiv 41701 mii euro); produse vegetale (7,1%, respectiv 33887 mii euro); în timp ce la **importuri** ponderi însemnate s-au înregistrat la: metale comune și articole din acestea (16,2%, respectiv 57493 mii euro); materii textile și articole din acestea (13,7%, respectiv 48639 mii euro); mașini, aparate și echipamente electrice; aparate de înregistrat (13,5%, respectiv 47922 mii euro); produse vegetale (12,7%, respectiv 45100 mii euro); produse alimentare, băuturi, tutun (12,4%, respectiv 43964 mii euro).

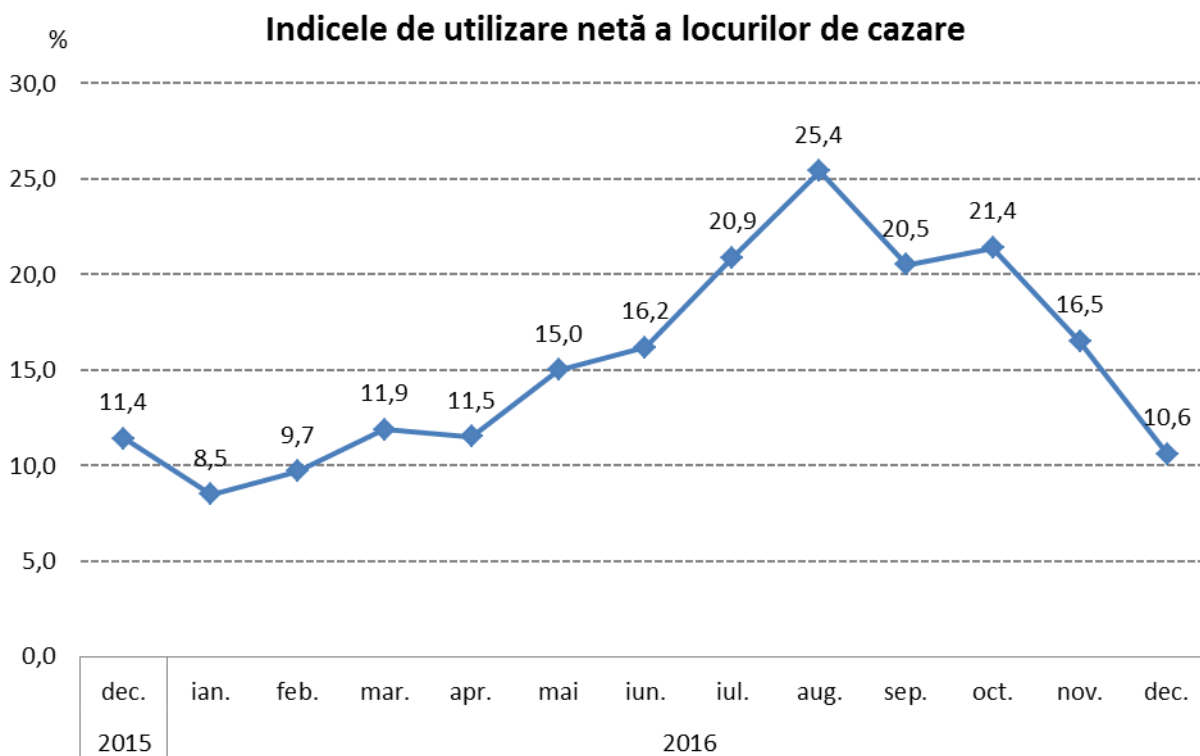


### 3. Turism

În luna decembrie 2016, structurile de cazare turistică din județul Buzău au găzduit un număr de 4616 turiști, mai puțini cu 1096 decât în luna noiembrie 2016 și cu 162 față de aceeași lună a anului precedent.

Cei mai mulți dintre aceștia au optat pentru cazarea la hoteluri (52,7 %) și la pensiuni agroturistice (23,1 %).

Numărul înnopțărilor în principalele structuri de cazare turistică din județul Buzău în luna decembrie 2016 a fost de 9818, în scădere cu 33,5 % față de luna noiembrie 2016 și cu 4,5% față de luna decembrie 2015.

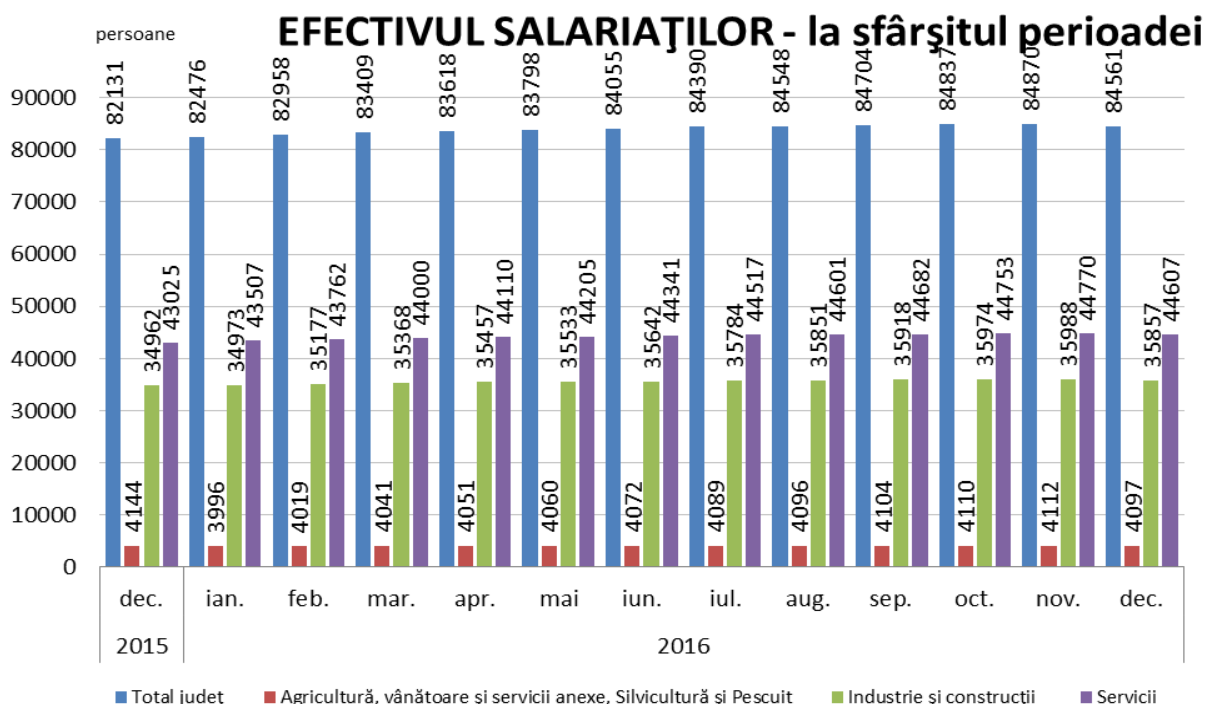


Indicele de utilizare netă a capacității de cazare turistică în funcțiune în județul Buzău în luna decembrie 2016 a fost de 10,6 %, în scădere cu 5,9 puncte procentuale față de luna noiembrie 2016 și cu 0,8 puncte procentuale față de luna decembrie 2015.

## STAREA SOCIALĂ

### 4. Forța de muncă

Efectivul salariaților din județul Buzău la sfârșitul lunii decembrie 2016 a fost de 84561 persoane, în scădere cu 309 persoane față de sfârșitul lunii noiembrie 2016 și în creștere cu 2430 persoane față de sfârșitul lunii decembrie a anului precedent.

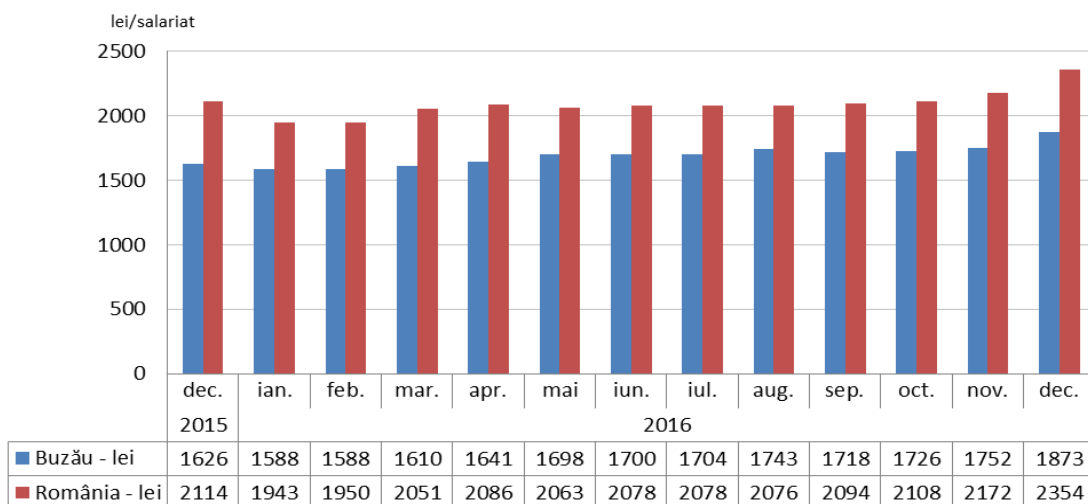


Câștigul salarial mediu nominal brut a fost în luna decembrie 2016 la nivelul județului Buzău de 2595 lei, mai mare cu 7,9 % față de luna precedentă și cu 15,0 % mai mare față de luna decembrie 2015.

Câștigul salarial mediu nominal brut la nivel național a fost de 3257 lei, cu 8,4% mai mare față de luna precedentă.

Câștigul salarial mediu nominal net realizat în luna decembrie 2016 în județul Buzău a fost de 1873 lei, în timp ce la nivel național a fost de 2354 lei.

### **Evoluția câștigului salarial mediu nominal net**



Câștiguri salariale nete peste media județului s-au înregistrat în servicii (1899 lei), sub media județului înregistrându-se în industrie și construcții (1870 lei) și în agricultură, silvicultură și pescuit (1631 lei).

Față de luna decembrie 2015 câștigul salarial mediu nominal net a crescut cu 15,19 %, indicele prețurilor de consum a scăzut în aceeași perioadă cu 0,54 %, rezultând o creștere a indicelui câștigului salarial real cu 15,82 %.

Într-un clasament național al județelor României, județul Buzău ocupă:

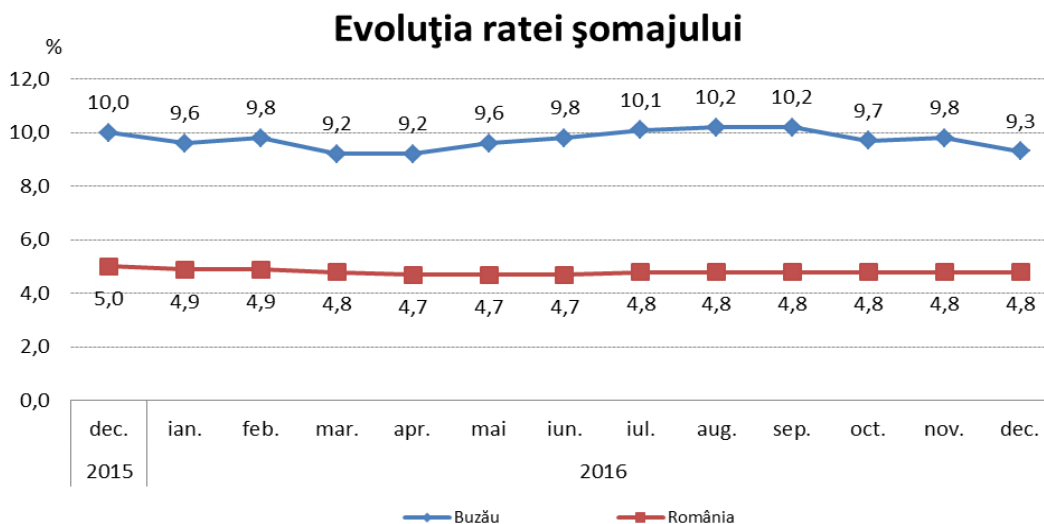
- locul al 21-lea după câștigul salarial mediu net
- locul al 33-lea după câștigul salarial mediu net în agricultură, silvicultură și pescuit
- locul al 16-lea după câștigul salarial mediu net în industrie și construcții
- locul al 20-lea după câștigul salarial mediu net în servicii.

## **5. Numărul șomerilor și rata șomajului**

Numărul șomerilor înregistrați în evidențele Agenției Județene de Ocuparea Forței de Muncă Buzău la data de 31.12.2016 a fost de 17144 persoane, din care 6464 (37,7 %) femei.

Rata șomajului înregistrat la sfârșitul lunii decembrie 2016 a fost de 9,3 %, mai mic cu 0,7 puncte procentuale față de decembrie 2015.

Rata șomajului pentru femei, la sfârșitul lunii decembrie 2016, a fost cu 2,9 puncte procentuale mai mică decât cea înregistrată pentru bărbați (7,7 % față de 10,6 %).



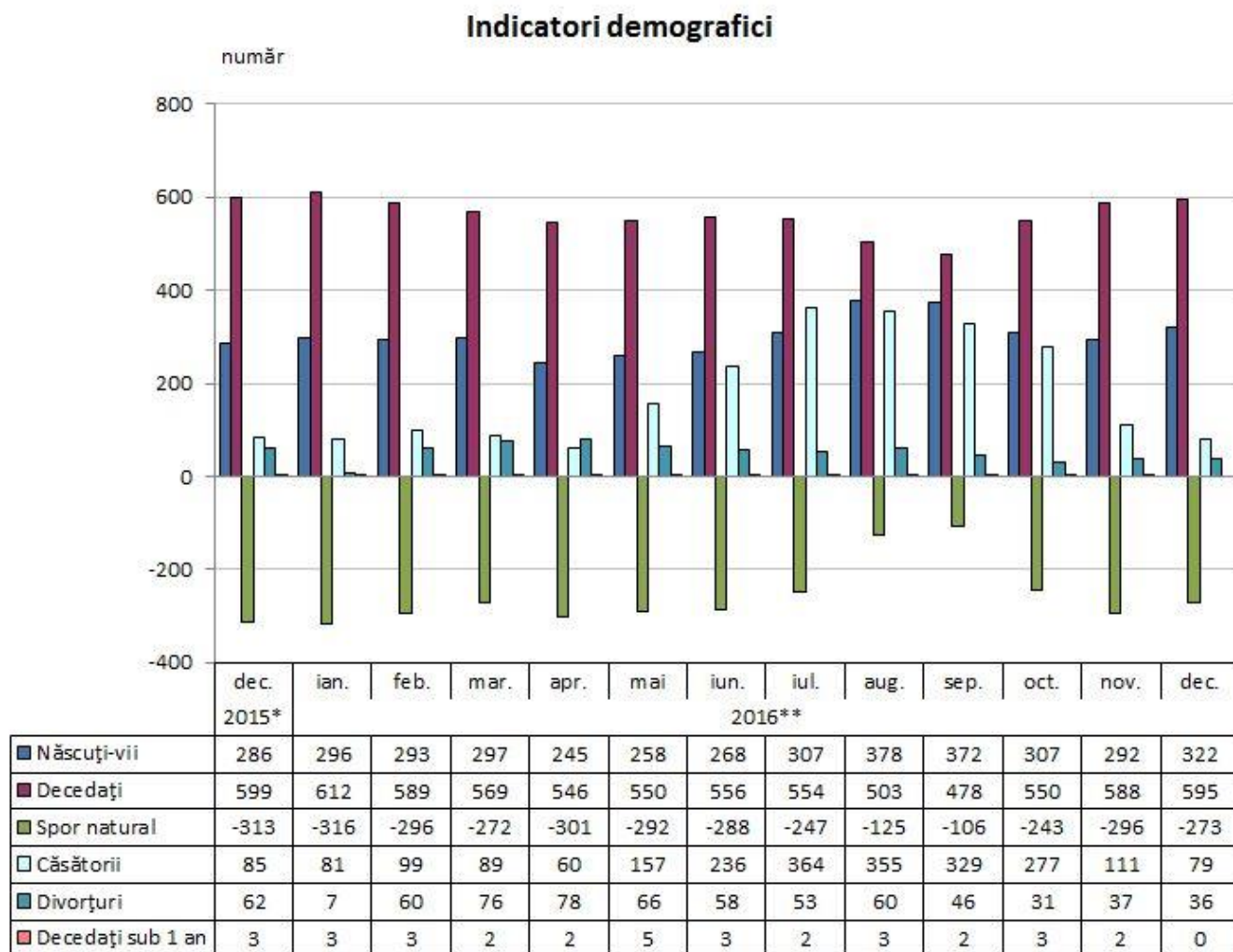
Într-un clasament descendent al județelor în funcție de nivelul atins de rata șomajului, județul Buzău se află pe locul 5, după județele Vaslui (11,5 %), Teleorman (10,1 %), Galați (9,5%) și Dolj (9,4 %).

La nivelul țării rata șomajului înregistrat la 31.12.2016 a fost de 4,8 %.

## 6. Indicatori demografici

În luna decembrie 2016 în județul Buzău s-au născut 322 copii, cu 30 mai mulți față de luna precedentă și cu 36 mai mulți față de luna decembrie 2015.

Numărul căsătoriilor încheiate la oficiile de stare civilă din județul Buzău în decembrie 2016 a fost de 79, mai puține cu 32 față de luna noiembrie 2016, iar numărul divorțurilor pronunțate în luna decembrie 2016 a fost de 36, cu 1 mai puțin decât numărul acestora înregistrat în luna noiembrie 2016.



\*1) Date definitive; \*\*) Date provizorii.

În luna decembrie 2016 județul Buzău se situează în clasamentul descrescător pe țară al județelor pe locul 28 referitor la sporul natural.

**Director executiv,  
Cornelia Geambașu**