



ANALIZA PRINCIPALILOR INDICATORI ECONOMICO-SOCIALI DIN JUDEȚUL BUZĂU LA SFÂRȘITUL LUNII IANUARIE 2015

1. Industria

Indicele producției industriale a înregistrat o scădere cu 13,1 % comparativ cu luna ianuarie a anului precedent.

Pe parcursul anului 2014, în luna mai s-a înregistrat cea mai mare creștere a indicelui producției industriale (+ 19,9 %) comparativ cu luna mai a anului precedent, iar cea mai mare scădere s-a înregistrat în luna iulie (- 21,9 %).

INDICII PRODUCȚIEI INDUSTRIALE serie brută

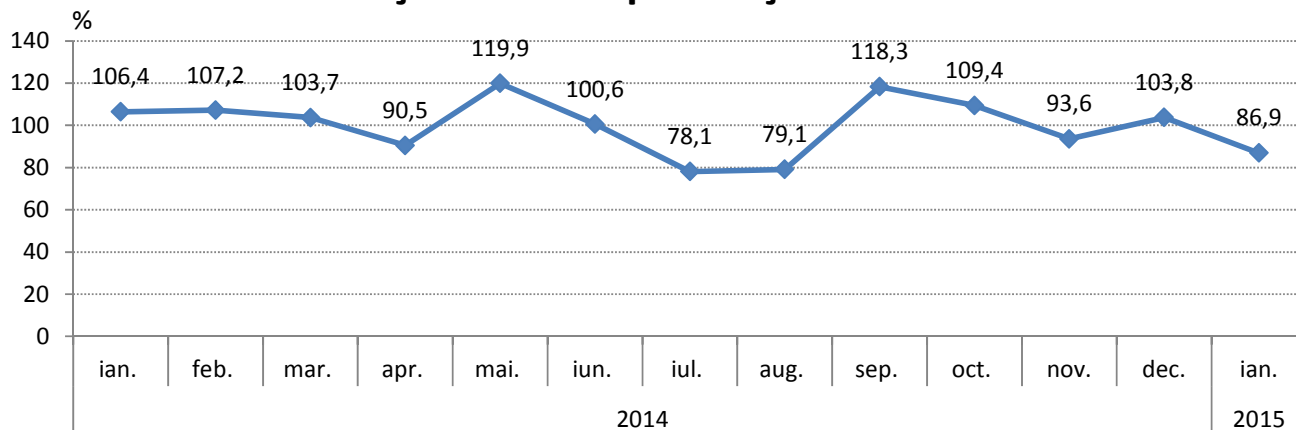
| | luna corespunzătoare din anul precedent = 100 | | | | | | | | | | | | | 2015 |
|--------------------|-----------------------------------------------|-------|-------|------|-------|-------|------|------|-------|-------|------|-------|--------------------|------|
| | 2014 | | | | | | | | | | | | ian. ¹⁾ | |
| | ian. | feb. | mar. | apr. | mai | iun. | iul. | aug. | sep. | oct. | nov. | dec. | | |
| Total județ | 106,4 | 107,2 | 103,7 | 90,5 | 119,9 | 100,6 | 78,1 | 79,1 | 118,3 | 109,4 | 93,6 | 103,8 | 86,9 | |

¹⁾ Date provizorii

Notă: Sursa datelor o constituie capitolul PROD din Cercetarea statistică lunară privind indicatorii pe termen scurt în industrie (IND TS). Indicii producției industriale (IPI) caracterizează evoluția producției industriale totale la nivel de județ.

Indicele producției industriale măsoară evoluția rezultatelor activităților cu caracter industrial de la o perioadă la alta, acesta fiind un indice de volum. Pentru calculul IPI se utilizează date cantitative privind producția unui număr însemnat de produse, care constituie un eșantion reprezentativ pe principalele grupe industriale.

Evoluția indicelui producției industriale



Cifra de afaceri din industrie realizată de agenții economici din județ, atât pe piața internă cât și pe cea externă, în luna ianuarie a anului 2015 comparativ cu luna ianuarie a anului precedent a înregistrat o scădere de 0,9%.

INDICII VALORICI AI CIFREI DE AFACERI DIN INDUSTRIE PE TOTAL (PIAȚA INTERNĂ ȘI PIAȚA EXTERNĂ)

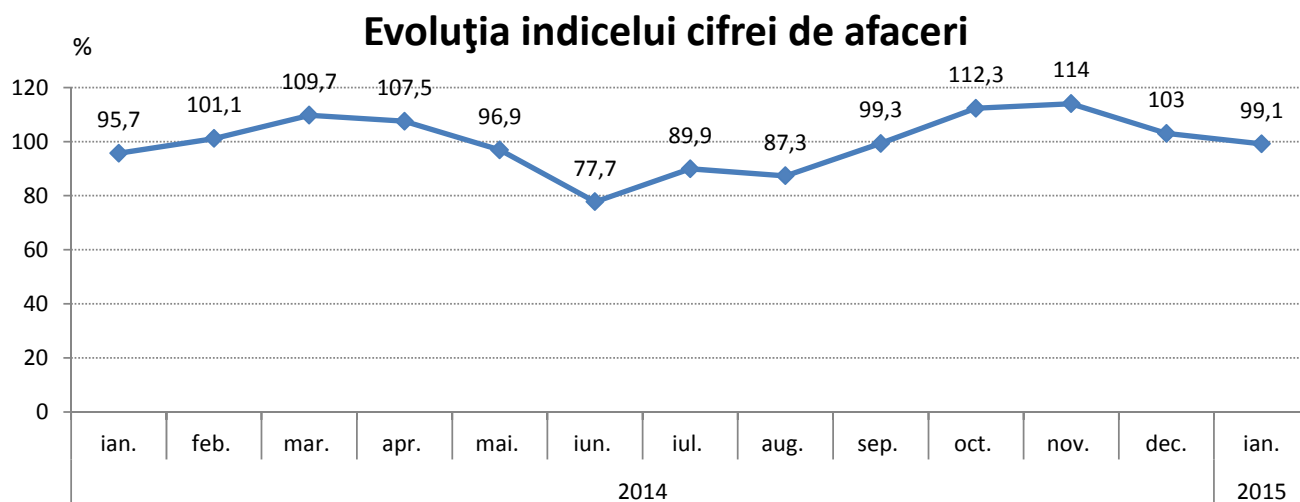
| | luna corespunzătoare din anul precedent = 100 | | | | | | | | | | | | | 2015 |
|--------------------|-----------------------------------------------|-------|-------|-------|------|------|------|------|------|-------|-------|-------|------|------|
| | 2014 | | | | | | | | | | | | | |
| | ian. | feb. | mar. | apr. | mai | iun. | iul. | aug. | sep. | oct. | nov. | dec. | | |
| Total județ | 95,7 | 101,1 | 109,7 | 107,5 | 96,9 | 77,7 | 89,9 | 87,3 | 99,3 | 112,3 | 114,0 | 103,0 | 99,1 | |

¹⁾ Date provizorii

Notă: Sursa datelor o constituie capitolul CA din Cercetarea statistică lunară privind indicatorii pe termen scurt în industrie (IND TS). Indicele valoric al cifrei de afaceri din industrie este calculat pe baza unei cercetări statistice selective care cuprinde toate întreprinderile cu peste 50 de salariați și un eșantion de întreprinderi cu 4-49 salariați. Conform recomandărilor europene indicii valorici ai cifrei de afaceri din industrie sunt calculați ca indici nedeflatați. Raportarea cifrei de afaceri pe județe se face după sediul central al întreprinderii furnizoare de date.

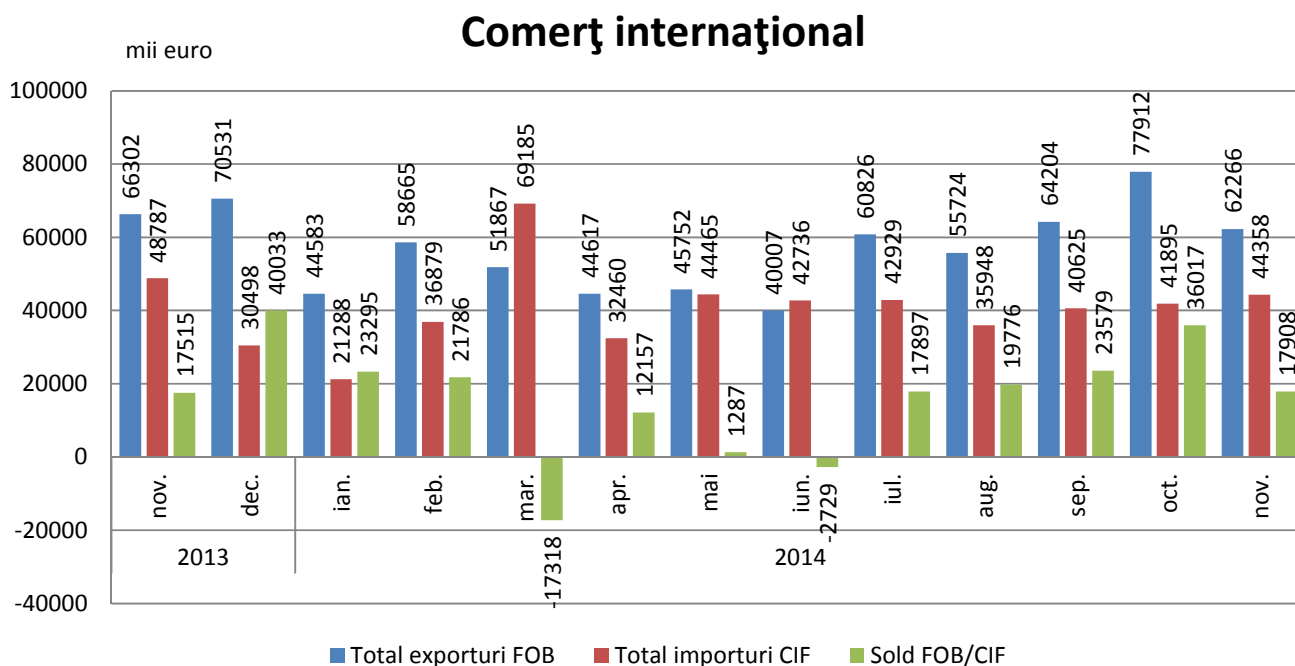
Indicii valorici ai cifrei de afaceri din industrie caracterizează evoluția veniturilor totale, înregistrate în perioada respectivă, provenite atât din activitățile principale, cât și din activitățile secundare ale întreprinderilor din eșantion.

Cifra de afaceri nu include TVA și veniturile din vânzarea sau transferul de mijloace fixe. Raportarea cifrei de afaceri pe județe se face după sediul central al întreprinderilor furnizoare de date.



2. Comerț exterior

Comerțul exterior realizat de agenții economici din județ s-a concretizat în perioada 1.I – 30.XI.2014 în exporturi în valoare de 606424 mii euro și importuri de 452767 mii euro, înregistrându-se un sold pozitiv al balanței comerțului exterior de + 153657 mii euro. Comparativ cu aceeași perioadă a anului 2013, valoarea mărfurilor exportate a crescut cu 2,2% (+ 13316 mii euro), iar valoarea importurilor a scăzut cu 0,6 % (- 2511 mii euro).



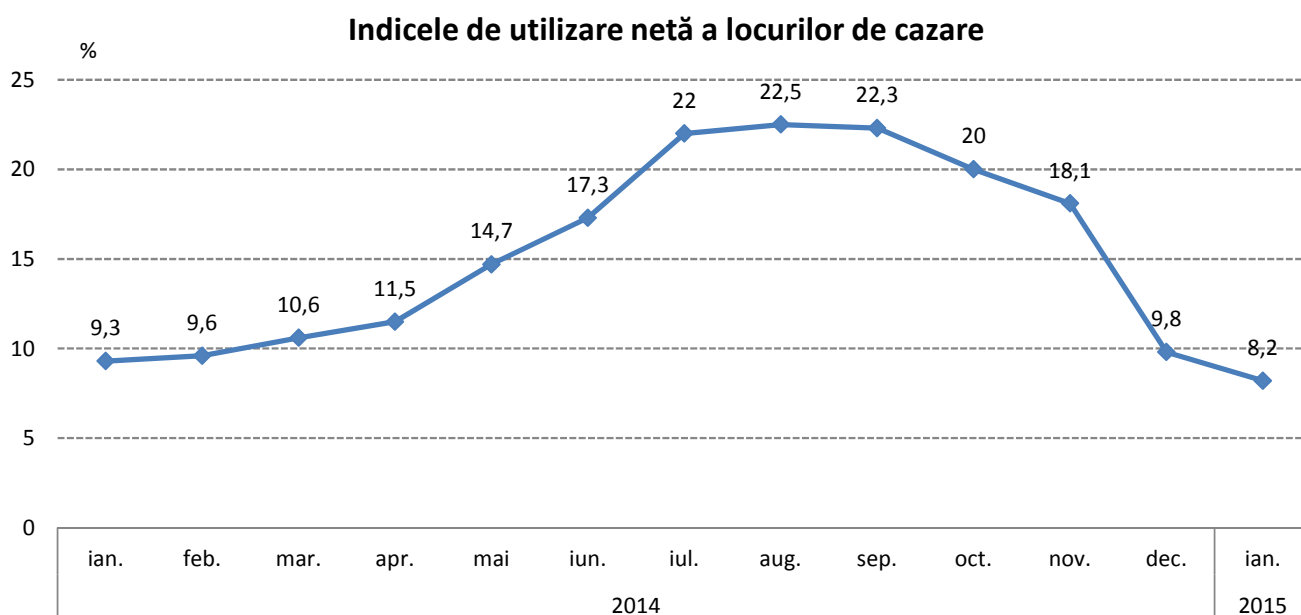
În perioada 1.01 – 30.11.2014, ponderi însemnate în structura exporturilor (conform clasificării din Nomenclatorul Combinat) s-au înregistrat la: materii textile și articole din acestea (27,3%, respectiv 165454 mii euro); metale comune și articole din acestea (17,9%, respectiv 108301 mii euro); produse vegetale (13,1%, respectiv 79350 mii euro); grăsimi și uleiuri animale sau vegetale (12,2%, respectiv 74257 mii euro); produse alimentare, băuturi, tutun (10,4%, respectiv 63032 mii euro), în timp ce la importuri ponderi însemnate s-au înregistrat la: mașini, aparate și echipamente electrice (22,3%, respectiv 100761 mii euro); produse alimentare, băuturi, tutun (21,4%, respectiv 96948 mii euro); metale comune și articole din acestea (13,7%, respectiv 62058 mii euro); materii textile și articole din acestea (12,4%, respectiv 55955 mii euro); materiale plastice, cauciuc și articole din acestea (9,6%, respectiv 43664 mii euro).

3. Turism

În luna ianuarie 2015, structurile de cazare turistică din județul Buzău au găzduit un număr de 3808 turiști, cu 442 mai puțini decât în luna decembrie 2014 și cu 514 mai puțini decât în aceeași lună a anului precedent.

Cei mai mulți dintre aceștia au optat pentru cazarea la hoteluri (54,0 %) și la moteluri (18,0 %).

Numărul înnoptărilor în principalele structuri de cazare turistică din județul Buzău în luna ianuarie 2015 a fost de 7517, în scădere cu 15,8 % față de luna decembrie 2014 și în scădere cu 9,1 % față de luna ianuarie 2014.

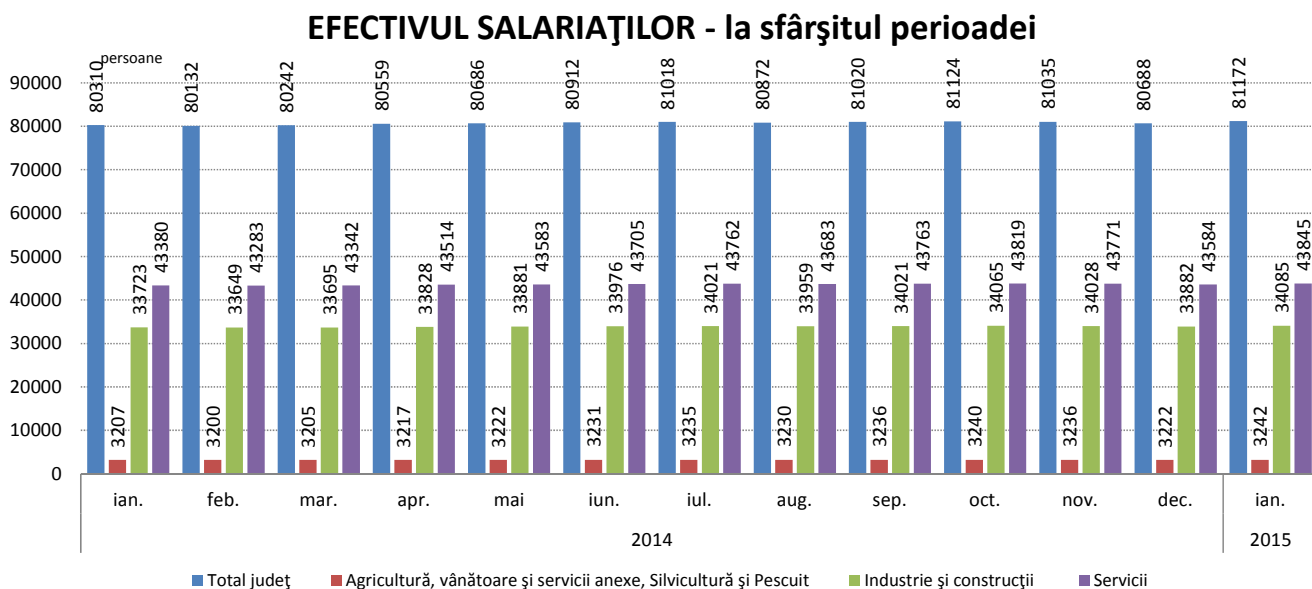


Indicele de utilizare netă a capacității de cazare turistică în funcțiune în județul Buzău în luna ianuarie 2015 a fost de 8,2 %, în scădere cu 1,6 puncte procentuale față de luna decembrie 2014 și cu 1,1 puncte procentuale față de luna ianuarie 2014.

STAREA SOCIALĂ

4. Forța de muncă

Efectivul salariaților din județul Buzău la sfârșitul lunii ianuarie 2015 a fost de 81172 persoane, în creștere cu 484 persoane față de sfârșitul lunii decembrie 2014 și cu 862 persoane față de sfârșitul lunii ianuarie a anului precedent.

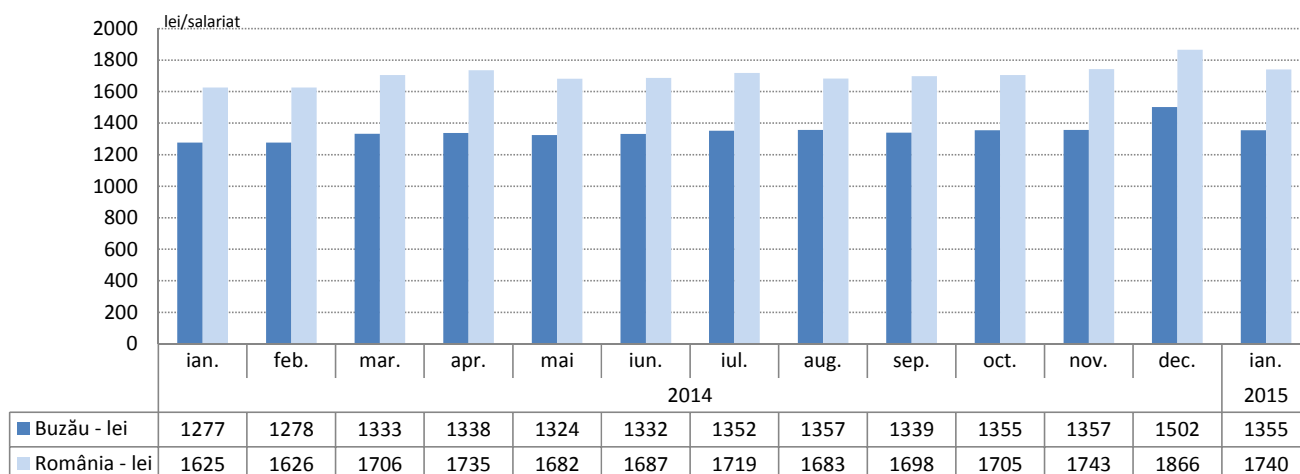


Câștigul salarial mediu nominal brut a fost în luna ianuarie 2015 la nivelul județului Buzău de 1867 lei, cu 9,9 % mai mic decât în luna precedentă și cu 6,0 % mai mare decât în luna ianuarie 2014.

Câștigul salarial mediu nominal brut la nivel național a fost de 2408 lei, mai mic cu 6,7% față de luna precedentă.

Câștigul salarial mediu nominal net realizat în luna ianuarie 2015 în județul Buzău a fost de 1355 lei, în timp ce la nivel național a fost de 1740 lei.

Evoluția câștigului salarial mediu nominal net



Câștiguri salariale nete peste media județului s-au înregistrat în servicii (1381 lei), sub media județului înregistrându-se cele din industrie și construcții (1353 lei) și respectiv agricultură, silvicultură și pescuit (1158 lei).

Față de luna ianuarie 2014 câștigul salarial mediu nominal net a crescut cu 6,11 %, indicele prețurilor de consum a crescut în aceeași perioadă cu 0,41 %, rezultând o creștere a indicelui câștigului salarial real cu 5,7 %.

Într-un clasament național al județelor României, județul Buzău ocupă:

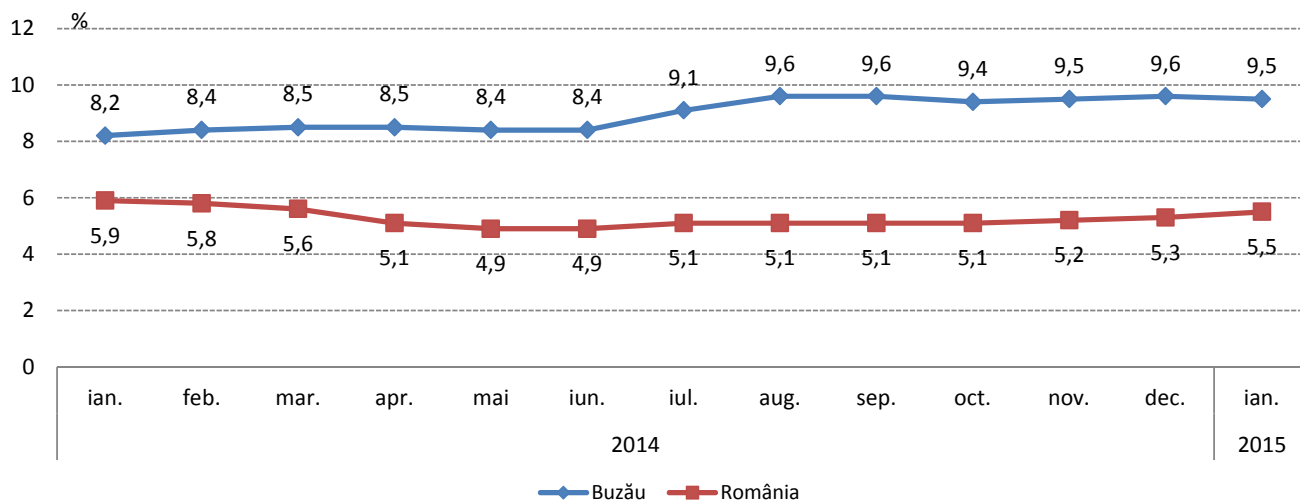
- locul al 23-lea după câștigul salarial mediu net
- locul al 36-lea după câștigul salarial mediu net în agricultură, silvicultură și pescuit
- locul al 25-lea după câștigul salarial mediu net în industrie și construcții
- locul al 16-lea după câștigul salarial mediu net în servicii și comerț.

5. Numărul șomerilor și rata șomajului

Numărul șomerilor înregistrați în evidențele Agenției Județene de Ocuparea Forței de Muncă Buzău la data de 31.01.2015 a fost de 18286 persoane, din care 6608 (36,1 %) femei.

Rata șomajului înregistrată la sfârșitul lunii ianuarie 2015 a fost de 9,5 %, calculată în raport cu populația activă civilă la data de 1 ianuarie 2014. Comparativ cu luna ianuarie 2014 rata șomajului la nivelul județului Buzău a crescut cu 1,3 puncte procentual.

Evoluția ratei șomajului



Într-un clasament descendent al județelor în funcție de nivelul atins de rata șomajului, județul Buzău se află pe locul 4, după județele Vaslui (11,7 %), Teleorman (11,2 %) și Mehedinți (10,1 %).

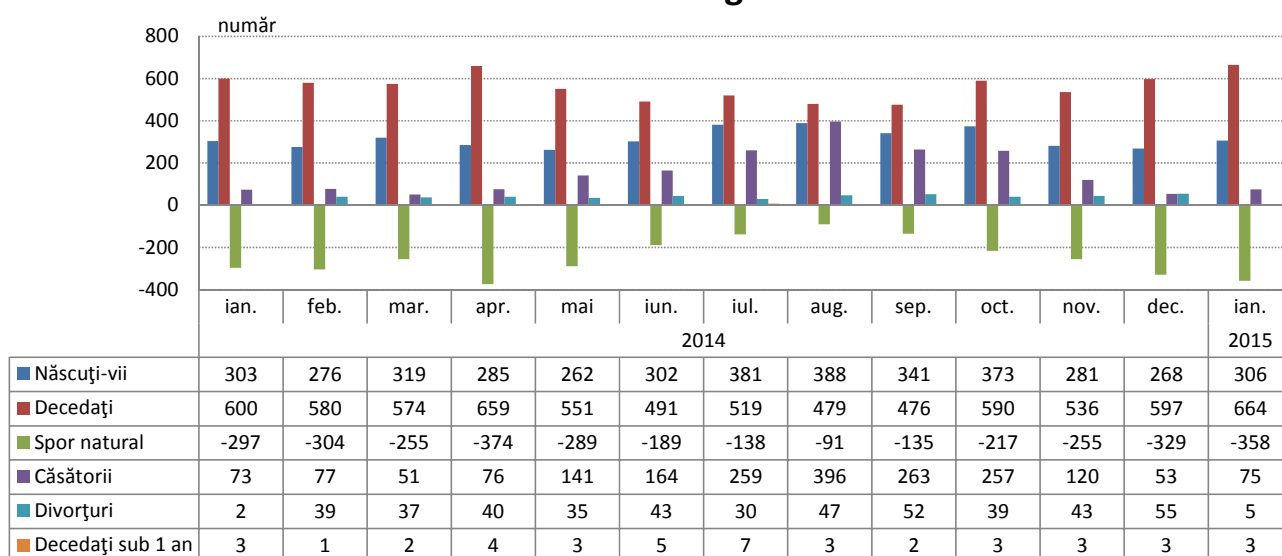
La nivelul țării rata șomajului înregistrată la 31.01.2015 a fost de 5,5 %.

6. Indicatori demografici

În luna ianuarie 2015 în județul Buzău s-au născut 306 copii, cu 38 mai mulți față de luna precedentă și cu 3 mai mulți comparativ cu luna ianuarie 2014.

Numărul căsătoriilor încheiate la oficiile de stare civilă din județul Buzău în ianuarie 2015 a fost de 75, mai multe cu 22 față de luna decembrie 2014, iar numărul divorțurilor pronunțate în luna ianuarie 2015 a fost de 5, cu 50 mai puține decât numărul acestora înregistrat în luna decembrie 2014.

Indicatori demografici



În luna decembrie 2014 județul Buzău se situează în clasamentul descrescător pe țară al județelor pe locul 34 referitor la sporul natural.

Director executiv,

Cornelia Geambașu



ANALIZA PRINCIPALILOR INDICATORI ECONOMICO-SOCIALI DIN JUDEȚUL BUZĂU LA SFÂRȘITUL LUNII FEBRUARIE 2015

1. Industria

Indicele producției industriale a înregistrat o creștere cu 1,9 % comparativ cu luna februarie a anului precedent.

În perioada 1.01 – 28.02.2015 comparativ cu aceeași perioadă a anului 2014 s-a înregistrat o scădere cu 6,0 %.

Pe parcursul anului 2014, în luna mai s-a înregistrat cea mai mare creștere a indicelui producției industriale (+ 19,9 %) comparativ cu luna mai a anului precedent, iar cea mai mare scădere s-a înregistrat în luna iulie (- 21,9 %).

INDICII PRODUCȚIEI INDUSTRIALE serie brută

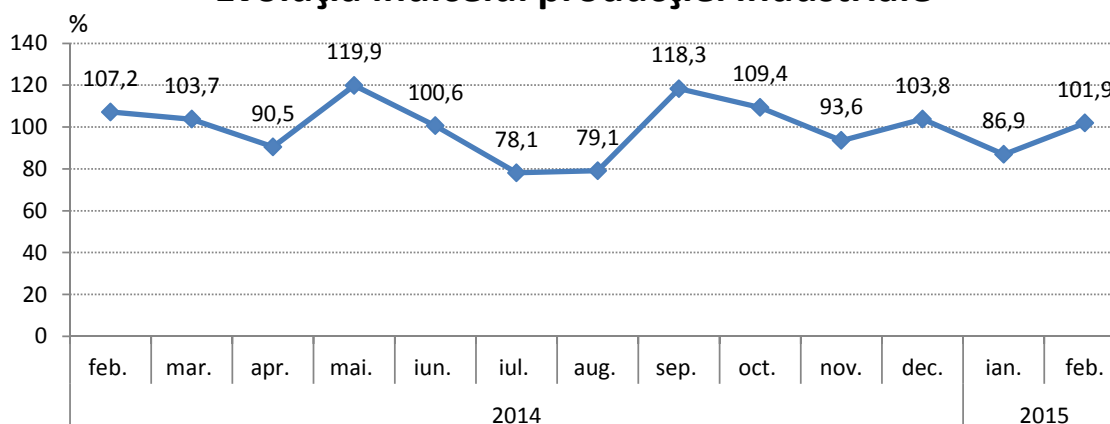
| | luna corespunzătoare din anul precedent = 100 | | | | | | | | | | | | 1.I-28.II.2015 față de 1.I-28.II.2014 ¹⁾ | |
|--------------------|-----------------------------------------------|-------|------|-------|-------|------|------|-------|-------|------|-------|------|-----------------------------------------------------------|--------------------|
| | 2014 | | | | | | | | | | | 2015 | | |
| | feb. | mar. | apr. | mai | iun. | iul. | aug. | sep. | oct. | nov. | dec. | ian. | | feb. ¹⁾ |
| Total județ | 107,2 | 103,7 | 90,5 | 119,9 | 100,6 | 78,1 | 79,1 | 118,3 | 109,4 | 93,6 | 103,8 | 86,9 | 101,9 | 94,0 |

¹⁾ Date provizorii

Notă: Sursa datelor o constituie capitolul PROD din Cercetarea statistică lunară privind indicatorii pe termen scurt în industrie (IND TS). Indicii producției industriale (IPI) caracterizează evoluția producției industriale totale la nivel de județ.

Indicele producției industriale măsoară evoluția rezultatelor activităților cu caracter industrial de la o perioadă la alta, acesta fiind un indice de volum. Pentru calculul IPI se utilizează date cantitative privind producția unui număr însemnat de produse, care constituie un eșantion reprezentativ pe principalele grupe industriale.

Evoluția indicelui producției industriale



Cifra de afaceri din industrie realizată de agenții economici din județ, atât pe piața internă cât și pe cea externă, în luna februarie a anului 2015 comparativ cu luna februarie a anului precedent a înregistrat o scădere de 2,0%.

În perioada 1.01 – 28.02.2015 față de perioada corespunzătoare a anului precedent scăderea a fost de 0,5 %.

INDICII VALORICI AI CIFREI DE AFACERI DIN INDUSTRIE PE TOTAL (PIAȚA INTERNĂ ȘI PIAȚA EXTERNĂ)

| | luna corespunzătoare din anul precedent = 100 | | | | | | | | | | | | 1.1-28.II.2015 față de 1.1-28.II.2014 ²⁾ | |
|--------------------|-----------------------------------------------|-------|-------|------|------|------|------|------|-------|-------|-------|--------------------|-----------------------------------------------------------|--------------------|
| | 2014 | | | | | | | | | | | 2015 | | |
| | feb. | mar. | apr. | mai | iun. | iul. | aug. | sep. | oct. | nov. | dec. | ian. ¹⁾ | | feb. ²⁾ |
| Total județ | 101,1 | 109,7 | 107,5 | 96,9 | 77,7 | 89,9 | 87,3 | 99,3 | 112,3 | 114,0 | 103,0 | 101,5 | 98,0 | 99,5 |

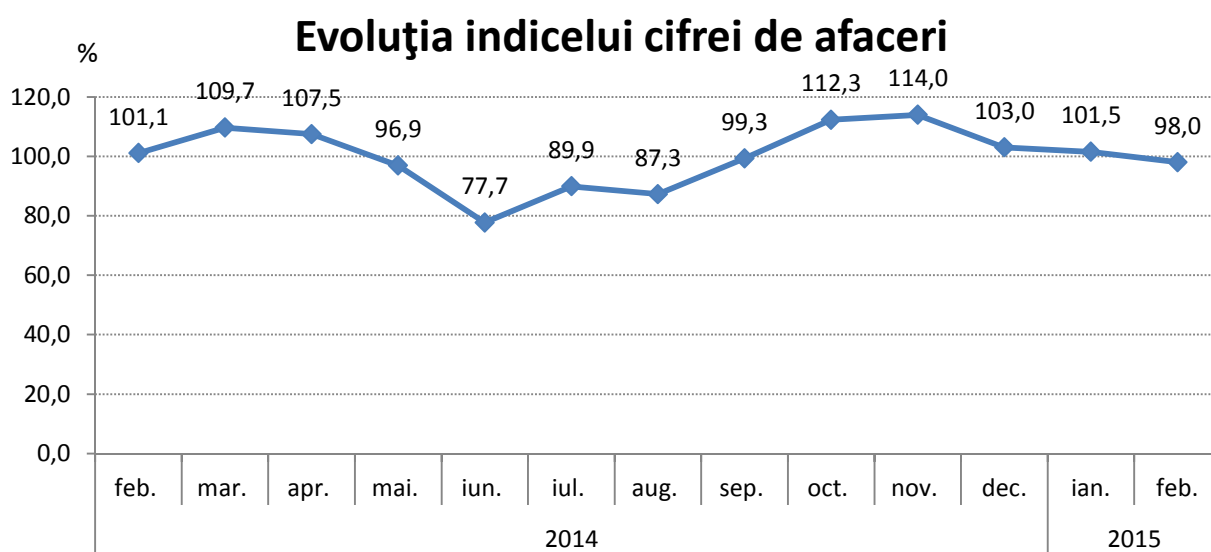
¹⁾ Date rectificate

²⁾ Date provizorii

Notă: Sursa datelor o constituie capitolul CA din Cercetarea statistică lunară privind indicatorii pe termen scurt în industrie (IND TS). Indicele valoric al cifrei de afaceri din industrie este calculat pe baza unei cercetări statistice selective care cuprinde toate întreprinderile cu peste 50 de salariați și un eșantion de întreprinderi cu 4-49 salariați. Conform recomandărilor europene indicii valorici ai cifrei de afaceri din industrie sunt calculați ca indici nedeflatați. Raportarea cifrei de afaceri pe județe se face după sediul central al întreprinderii furnizoare de date.

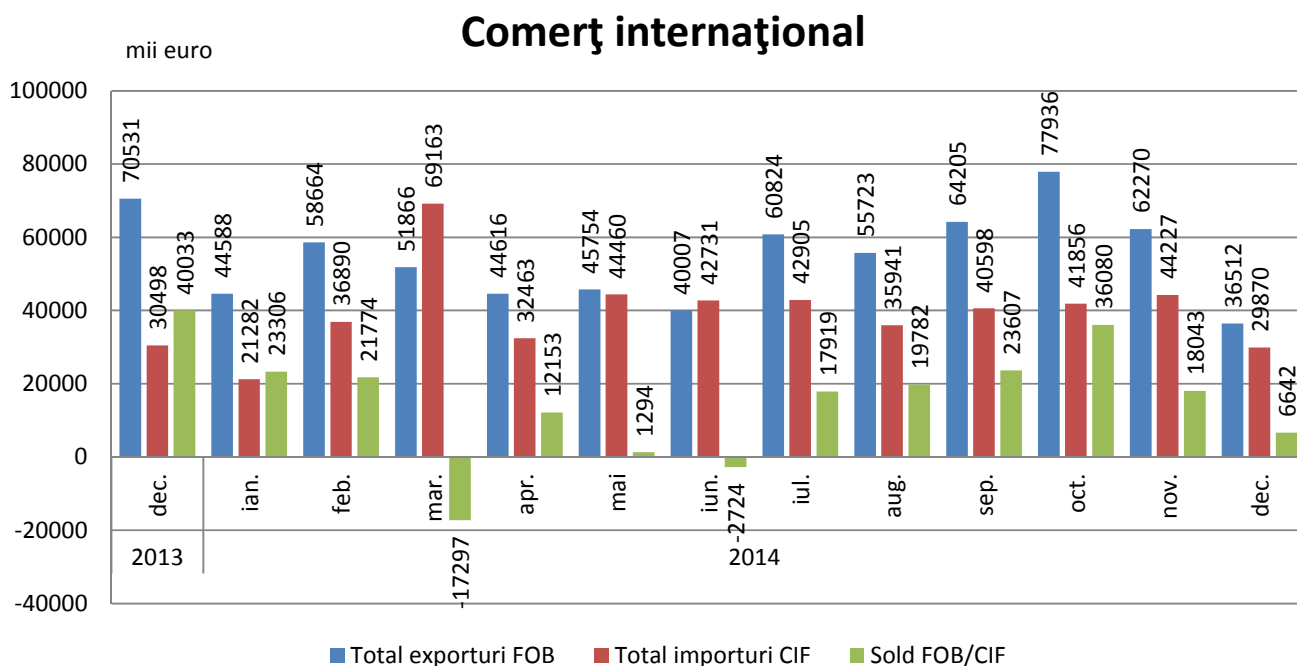
Indicii valorici ai cifrei de afaceri din industrie caracterizează evoluția veniturilor totale, înregistrate în perioada respectivă, provenite atât din activitățile principale, cât și din activitățile secundare ale întreprinderilor din eșantion.

Cifra de afaceri nu include TVA și veniturile din vânzarea sau transferul de mijloace fixe. Raportarea cifrei de afaceri pe județe se face după sediul central al întreprinderilor furnizoare de date.



2. Comerț exterior

Comerțul exterior realizat de agenții economici din județ s-a concretizat în perioada 1.I – 31.XII.2014 în exporturi în valoare de 642965 mii euro și importuri de 482386 mii euro, înregistrându-se un sold pozitiv al balanței comerțului exterior de + 160579 mii euro. Comparativ cu aceeași perioadă a anului 2013, valoarea mărfurilor exportate a scăzut cu 3,1% (- 20672 mii euro), iar valoarea importurilor a scăzut cu 0,7 % (- 3390 mii euro).



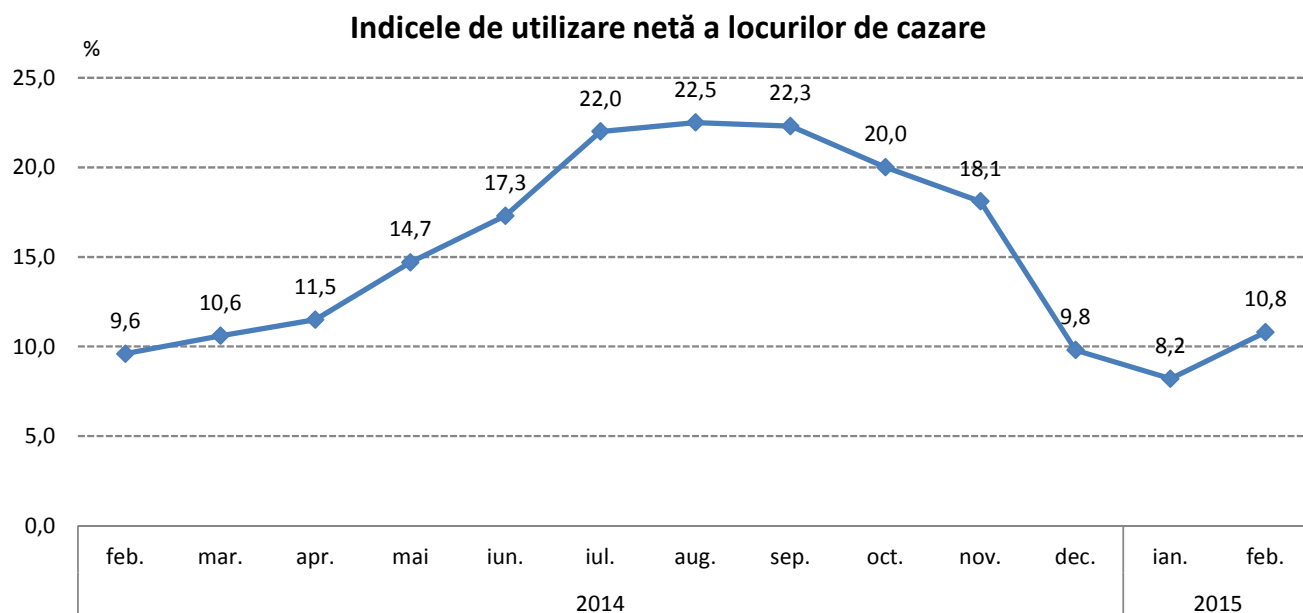
În perioada 1.01 – 31.12.2014, ponderi însemnate în structura exporturilor (conform clasificării din Nomenclatorul Combinat) s-au înregistrat la: materii textile și articole din acestea (27,8%, respectiv 178708 mii euro); metale comune și articole din acestea (18,0%, respectiv 115933 mii euro); produse vegetale (12,4%, respectiv 79812 mii euro); grăsimi și uleiuri animale sau vegetale (11,7%, respectiv 75419 mii euro); produse alimentare, băuturi, tutun (10,4%, respectiv 67079 mii euro), în timp ce la importuri ponderi însemnate s-au înregistrat la: mașini, aparate și echipamente electrice (21,8%, respectiv 105311 mii euro); produse alimentare, băuturi, tutun (21,3%, respectiv 102851 mii euro); metale comune și articole din acestea (13,8%, respectiv 66418 mii euro); materii textile și articole din acestea (12,3%, respectiv 59487 mii euro); materiale plastice, cauciuc și articole din acestea (9,9%, respectiv 47647 mii euro).

3. Turism

În luna februarie 2015, structurile de cazare turistică din județul Buzău au găzduit un număr de 4007 turiști, cu 199 mai mulți decât în luna ianuarie 2015 și cu 218 mai mulți decât în aceeași lună a anului precedent.

Cei mai mulți dintre aceștia au optat pentru cazarea la hoteluri (59,6 %) și la pensiuni agroturistice (16,2 %).

Numărul înnoptărilor în principalele structuri de cazare turistică din județul Buzău în luna februarie 2015 a fost de 8883, în creștere cu 18,2 % față de luna ianuarie 2015 și în creștere cu 16,1 % față de luna februarie 2014.

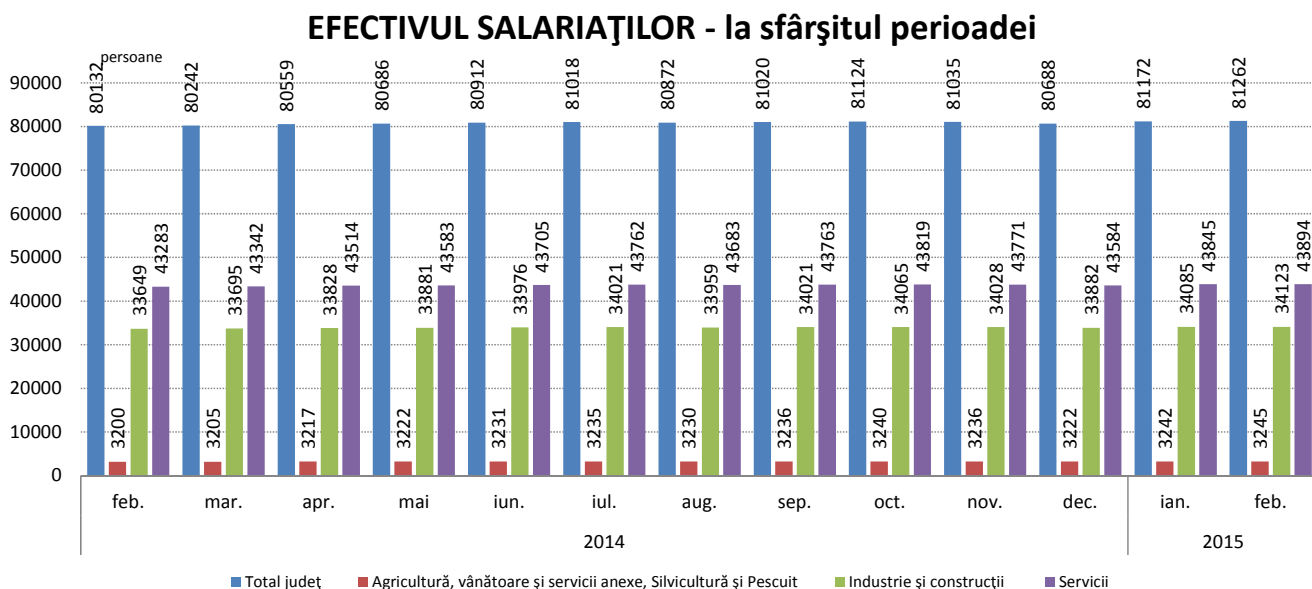


Indicele de utilizare netă a capacității de cazare turistică în funcțiune în județul Buzău în luna februarie 2015 a fost de 10,8 %, în creștere cu 2,6 puncte procentuale față de luna ianuarie 2015 și cu 1,2 puncte procentuale față de luna februarie 2014.

STAREA SOCIALĂ

4. Forța de muncă

Efectivul salariaților din județul Buzău la sfârșitul lunii februarie 2015 a fost de 81262 persoane, în creștere cu 90 persoane față de sfârșitul lunii ianuarie 2015 și cu 1130 persoane față de sfârșitul lunii februarie a anului precedent.

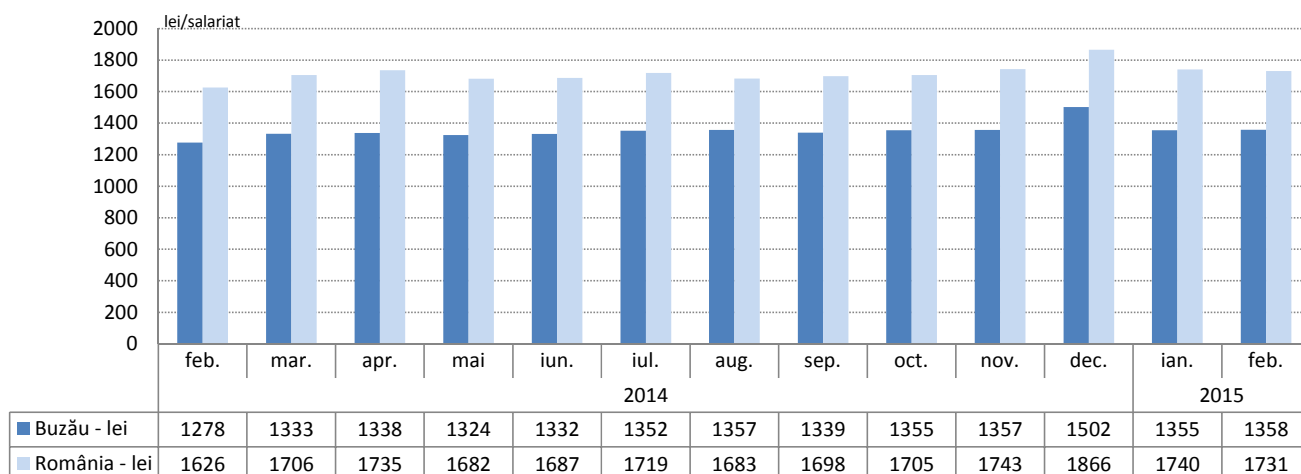


Câștigul salarial mediu nominal brut a fost în luna februarie 2015 la nivelul județului Buzău de 1874 lei, cu 0,4 % mai mare decât în luna precedentă și cu 6,4 % mai mare decât în luna februarie 2014.

Câștigul salarial mediu nominal brut la nivel național a fost de 2395 lei, mai mic cu 0,5% față de luna precedentă.

Câștigul salarial mediu nominal net realizat în luna februarie 2015 în județul Buzău a fost de 1358 lei, în timp ce la nivel național a fost de 1731 lei.

Evoluția câștigului salarial mediu nominal net



Câștiguri salariale nete peste media județului s-au înregistrat în servicii (1370 lei) și în industrie și construcții (1368 lei), sub media județului înregistrându-se în agricultură, silvicultură și pescuit (1150 lei).

Față de luna februarie 2014 câștigul salarial mediu nominal net a crescut cu 6,26 %, indicele prețurilor de consum a crescut în aceeași perioadă cu 0,40 %, rezultând o creștere a indicelui câștigului salarial real cu 5,8 %.

Într-un clasament național al județelor României, județul Buzău ocupă:

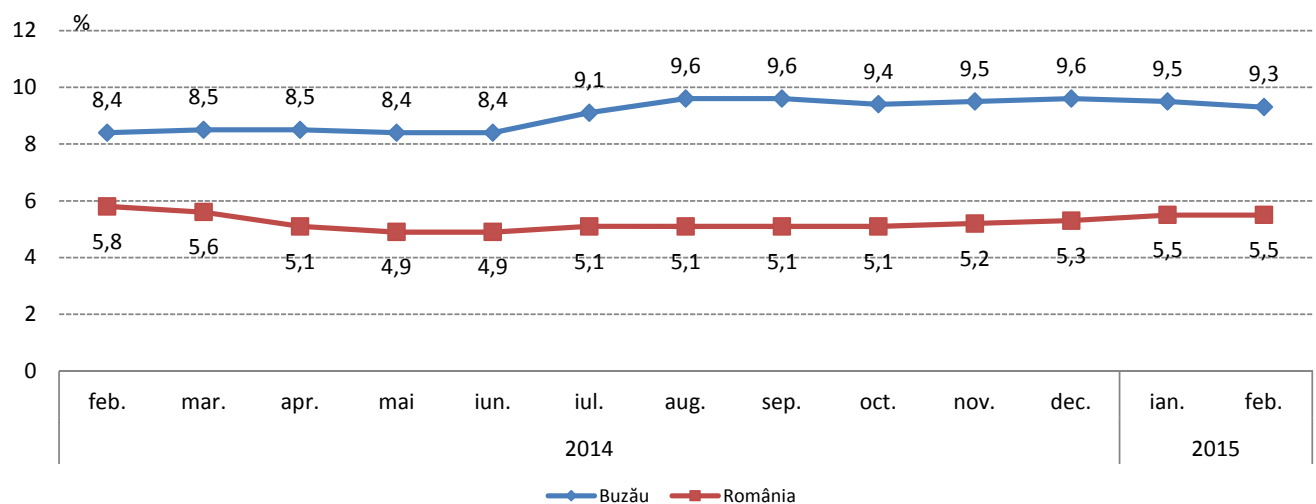
- locul al 22-lea după câștigul salarial mediu net
- locul al 33-lea după câștigul salarial mediu net în agricultură, silvicultură și pescuit
- locul al 23-lea după câștigul salarial mediu net în industrie și construcții
- locul al 15-lea după câștigul salarial mediu net în servicii.

5. Numărul șomerilor și rata șomajului

Numărul șomerilor înregistrați în evidențele Agenției Județene de Ocuparea Forței de Muncă Buzău la data de 28.02.2015 a fost de 17834 persoane, din care 6434 (36,1 %) femei.

Rata șomajului înregistrată la sfârșitul lunii februarie 2015 a fost de 9,3 %, calculată în raport cu populația activă civilă la data de 1 ianuarie 2014. Comparativ cu luna februarie 2014 rata șomajului la nivelul județului Buzău a crescut cu 0,9 puncte procentuale.

Evoluția ratei șomajului



Într-un clasament descendent al județelor în funcție de nivelul atins de rata șomajului, județul Buzău se află pe locul 6, după județele Vaslui (11,6 %), Teleorman (11,4 %), Mehedinți (10,3 %), Dolj (9,6 %) și Galați (9,4 %).

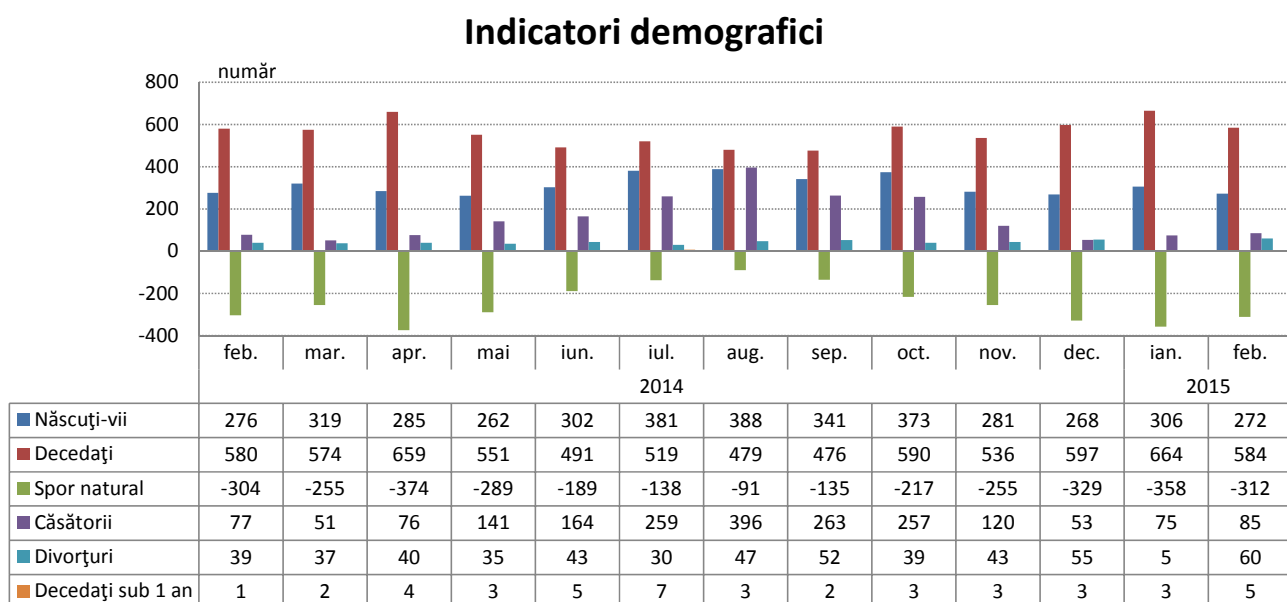
La nivelul țării rata șomajului înregistrată la 28.02.2015 a fost de 5,5 %.

6. Indicatori demografici

În luna februarie 2015 în județul Buzău s-au născut 272 copii, cu 34 mai puțini față de luna precedentă și cu 4 mai puțini comparativ cu luna februarie 2014.

În perioada ianuarie - februarie 2015 s-au născut 578 copii și au decedat 1248 persoane, sporul natural fiind negativ, de – 670 persoane.

Numărul căsătoriilor încheiate la oficiile de stare civilă din județul Buzău în februarie 2015 a fost de 85, mai multe cu 10 față de luna ianuarie 2015, iar numărul divorțurilor pronunțate în luna februarie 2015 a fost de 60, cu 55 mai multe decât numărul acestora înregistrat în luna ianuarie 2015.



În luna februarie 2015 județul Buzău se situează în clasamentul descrescător pe țară al județelor pe locul 32 referitor la sporul natural.

Director executiv,

Cornelia Geambașu



ANALIZA PRINCIPALILOR INDICATORI ECONOMICO-SOCIALI DIN JUDEȚUL BUZĂU LA SFÂRȘITUL LUNII MARTIE 2015

1. Industria

Indicele producției industriale a înregistrat o creștere cu 2,9 % comparativ cu luna martie a anului precedent.

În perioada 1.01 – 31.03.2015 comparativ cu aceeași perioadă a anului 2014 s-a înregistrat o scădere cu 2,9 %.

Pe parcursul anului 2014, în luna mai s-a înregistrat cea mai mare creștere a indicelui producției industriale (+ 19,9 %) comparativ cu luna mai a anului precedent, iar cea mai mare scădere s-a înregistrat în luna iulie (- 21,9 %).

INDICII PRODUCȚIEI INDUSTRIALE serie brută

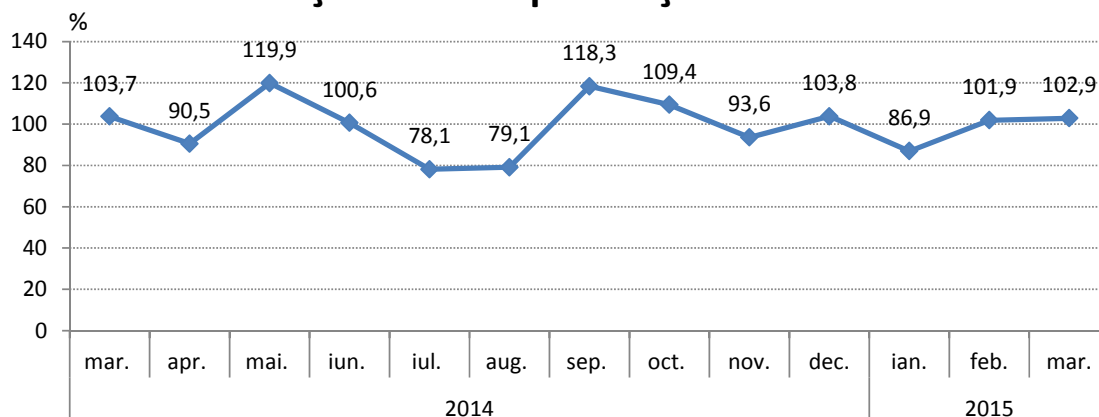
| | luna corespunzătoare din anul precedent = 100 | | | | | | | | | | | | 1.1-31.III.2015 față de 1.1-31.III.2014 ¹⁾ | |
|--------------------|-----------------------------------------------|------|-------|-------|------|------|-------|-------|------|-------|------|-------|-------------------------------------------------------------|--------------------|
| | 2014 | | | | | | 2015 | | | | | | | |
| | mar. | apr. | mai | iun. | iul. | aug. | sep. | oct. | nov. | dec. | ian. | feb. | | mar. ¹⁾ |
| Total județ | 103,7 | 90,5 | 119,9 | 100,6 | 78,1 | 79,1 | 118,3 | 109,4 | 93,6 | 103,8 | 86,9 | 101,9 | 102,9 | 97,1 |

¹⁾ Date provizorii

Notă: Sursa datelor o constituie capitolul PROD din Cercetarea statistică lunară privind indicatorii pe termen scurt în industrie (IND TS). Indicii producției industriale (IPI) caracterizează evoluția producției industriale totale la nivel de județ.

Indicele producției industriale măsoară evoluția rezultatelor activităților cu caracter industrial de la o perioadă la alta, acesta fiind un indice de volum. Pentru calculul IPI se utilizează date cantitative privind producția unui număr însemnat de produse, care constituie un eșantion reprezentativ pe principalele grupe industriale.

Evoluția indicelui producției industriale



Cifra de afaceri din industrie realizată de agenții economici din județ, atât pe piața internă cât și pe cea externă, în luna martie a anului 2015 comparativ cu luna martie a anului precedent a înregistrat o scădere de 6,6%.

În perioada 1.01 – 31.03.2015 față de perioada corespunzătoare a anului precedent scăderea a fost de 3,0 %.

INDICII VALORICI AI CIFREI DE AFACERI DIN INDUSTRIE PE TOTAL (PIAȚA INTERNĂ ȘI PIAȚA EXTERNĂ)

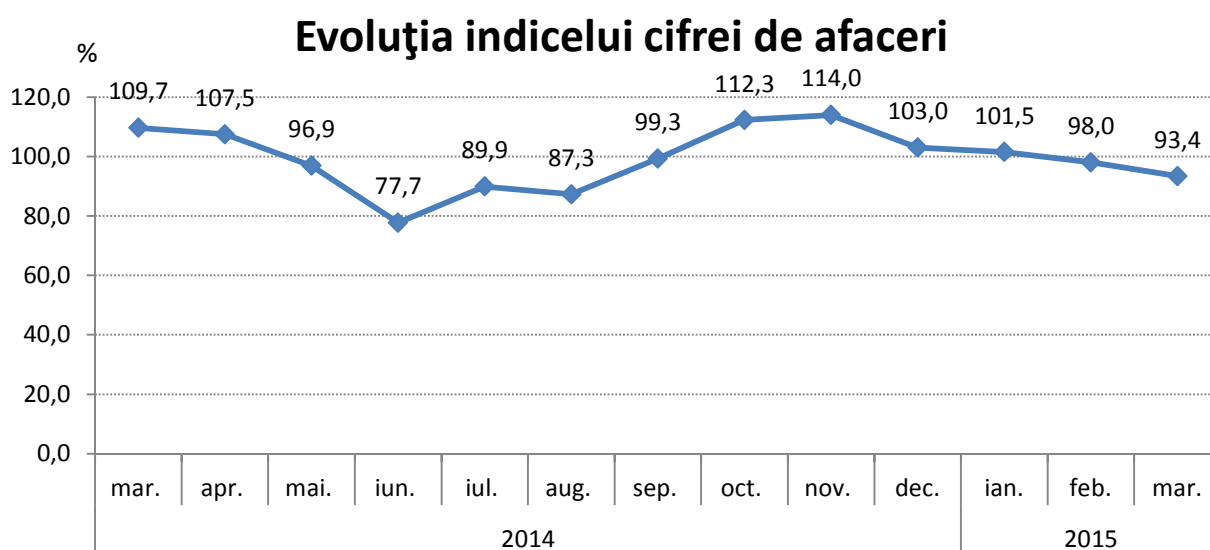
| | luna corespunzătoare din anul precedent = 100 | | | | | | | | | | | | | 1.1-31.III.2015 față de 1.1-31.III.2014 ¹⁾ |
|--------------------|-----------------------------------------------|-------|------|------|------|------|------|-------|-------|-------|-------|------|--------------------|-------------------------------------------------------------|
| | 2014 | | | | | | 2015 | | | | | | | |
| | mar. | apr. | mai | iun. | iul. | aug. | sep. | oct. | nov. | dec. | ian. | feb. | mar. ¹⁾ | |
| Total județ | 109,7 | 107,5 | 96,9 | 77,7 | 89,9 | 87,3 | 99,3 | 112,3 | 114,0 | 103,0 | 101,5 | 98,0 | 93,4 | 97,0 |

¹⁾ Date provizorii

Notă: Sursa datelor o constituie capitolul CA din Cercetarea statistică lunară privind indicatorii pe termen scurt în industrie (IND TS). Indicele valoric al cifrei de afaceri din industrie este calculat pe baza unei cercetări statistice selective care cuprinde toate întreprinderile cu peste 50 de salariați și un eșantion de întreprinderi cu 4-49 salariați. Conform recomandărilor europene indicii valorici ai cifrei de afaceri din industrie sunt calculați ca indici nedeflatați. Raportarea cifrei de afaceri pe județe se face după sediul central al întreprinderii furnizoare de date.

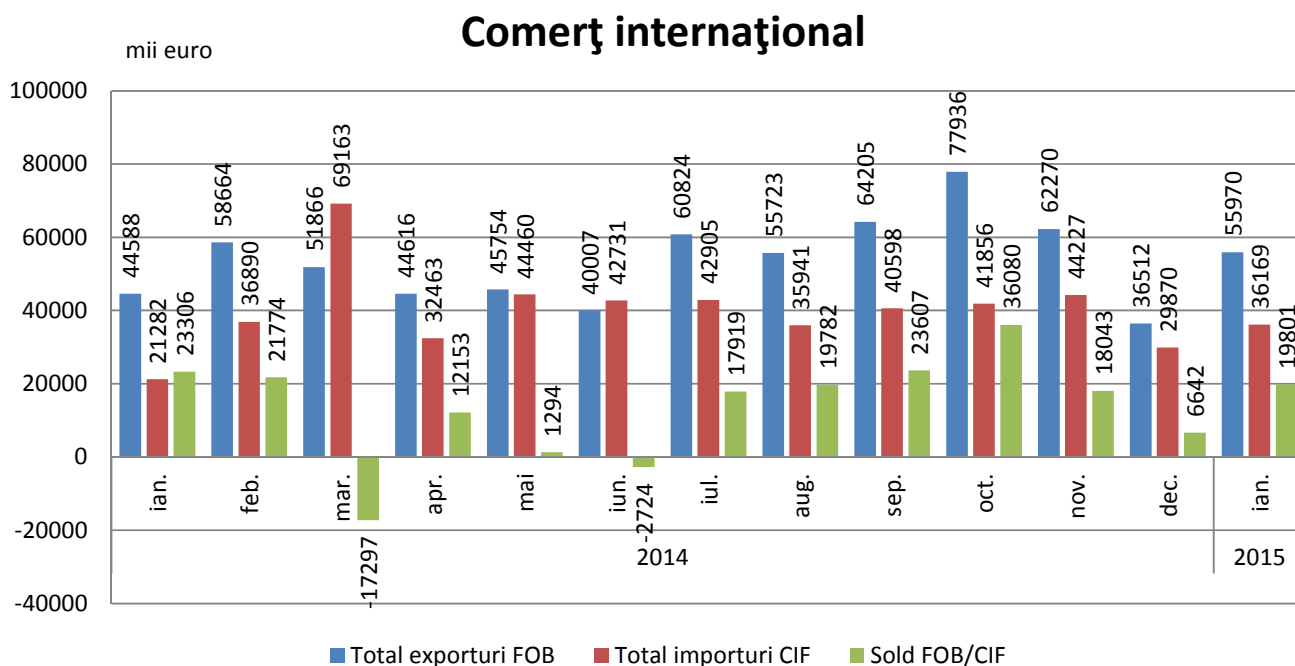
Indicii valorici ai cifrei de afaceri din industrie caracterizează evoluția veniturilor totale, înregistrate în perioada respectivă, provenite atât din activitățile principale, cât și din activitățile secundare ale întreprinderilor din eșantion.

Cifra de afaceri nu include TVA și veniturile din vânzarea sau transferul de mijloace fixe. Raportarea cifrei de afaceri pe județe se face după sediul central al întreprinderilor furnizoare de date.



2. Comerț exterior

Comerțul exterior realizat de agenții economici din județ s-a concretizat în ianuarie 2015 la exporturi în valoare de 55970 mii euro și importuri de 36169 mii euro, înregistrându-se un sold pozitiv al balanței comerțului exterior de + 19801 mii euro. Comparativ cu luna ianuarie 2014, valoarea mărfurilor exportate a crescut cu 25,5% (+ 11382 mii euro), iar valoarea importurilor a crescut cu 70 % (+ 14887 mii euro).



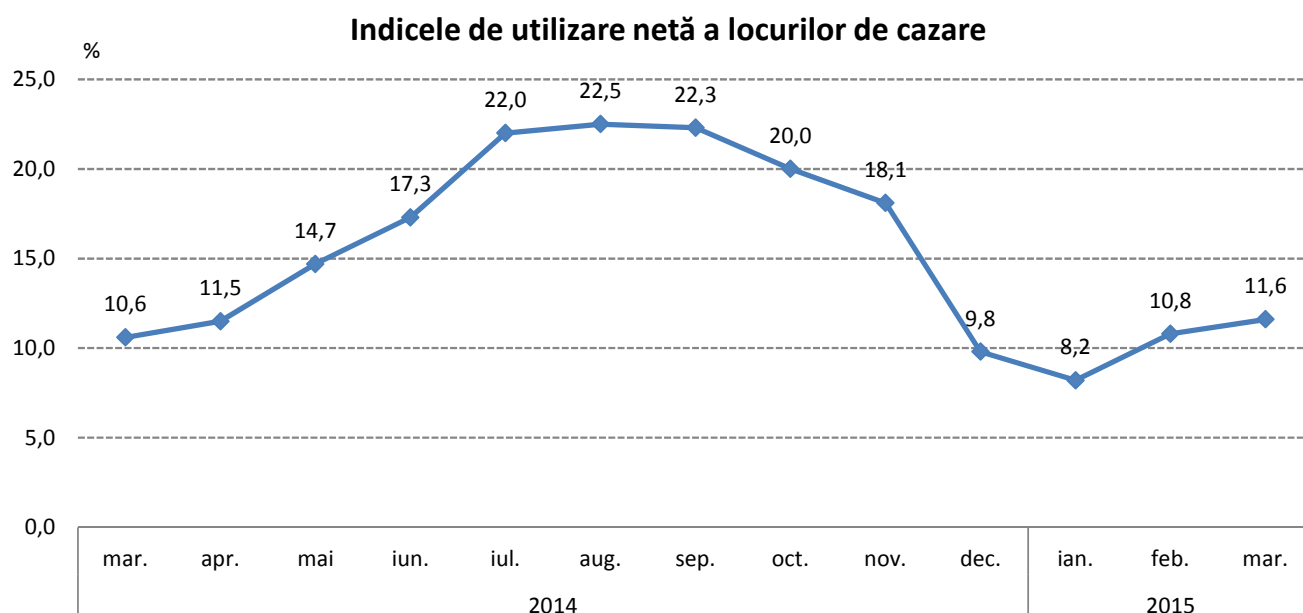
În luna ianuarie 2015, ponderi însemnate în structura *exporturilor* (conform clasificării din Nomenclatorul Combinat) s-au înregistrat la: materii textile și articole din acestea (23,7%, respectiv 13265 mii euro); produse vegetale (23,2%, respectiv 13008 mii euro); metale comune și articole din acestea (16,2%, respectiv 9056 mii euro); produse alimentare, băuturi, tutun (10,4%, respectiv 5817 mii euro); grăsimi și uleiuri animale sau vegetale (7,7%, respectiv 4285 mii euro), în timp ce la *importuri* ponderi însemnate s-au înregistrat la: produse alimentare, băuturi, tutun (25,0%, respectiv 9030 mii euro); metale comune și articole din acestea (18,0%, respectiv 6518 mii euro); materii textile și articole din acestea (12,9%, respectiv 4682 mii euro); produse vegetale (12,6%, respectiv 4545 mii euro); materiale plastice, cauciuc și articole din acestea (8,7%, respectiv 3143 mii euro).

3. Turism

În luna martie 2015, structurile de cazare turistică din județul Buzău au găzduit un număr de 4947 turiști, cu 940 mai mulți decât în luna februarie 2015 și cu 711 mai mulți decât în aceeași lună a anului precedent.

Cei mai mulți dintre aceștia au optat pentru cazarea la hoteluri (64,0 %) și la moteluri (14,5 %).

Numărul înnopțărilor în principalele structuri de cazare turistică din județul Buzău în luna martie 2015 a fost de 10601, în creștere cu 19,3 % față de luna februarie 2015 și în creștere cu 12,3 % față de luna martie 2014.

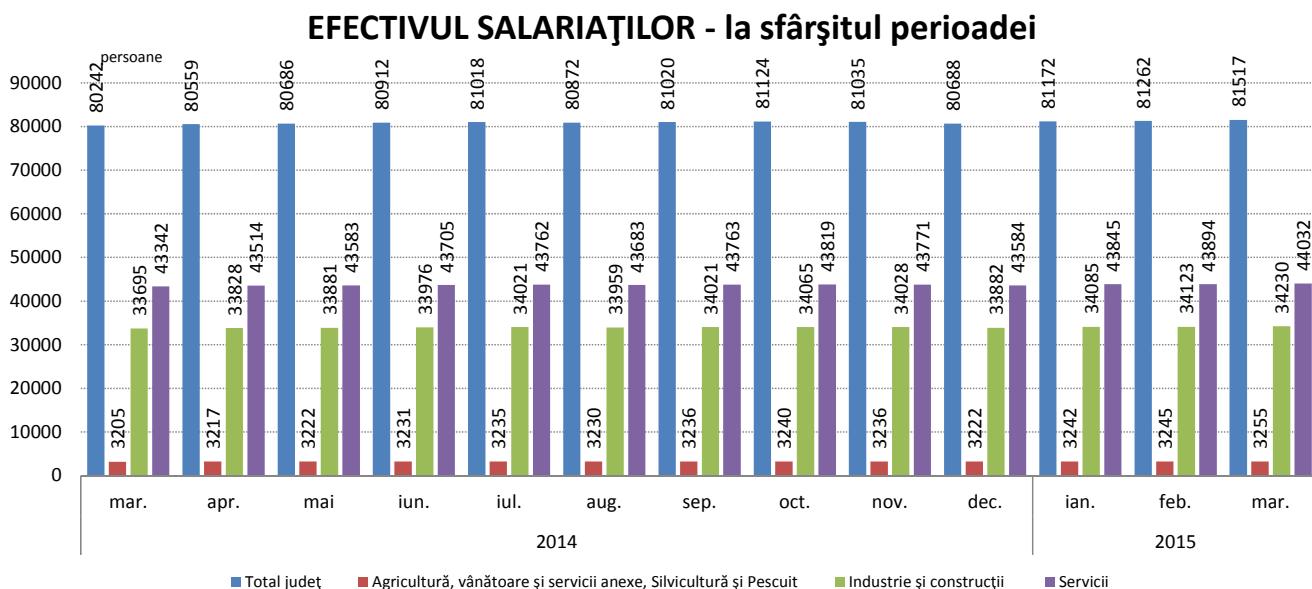


Indicele de utilizare netă a capacității de cazare turistică în funcțiune în județul Buzău în luna martie 2015 a fost de 11,6 %, în creștere cu 0,8 puncte procentuale față de luna februarie 2015 și cu 1,0 puncte procentuale față de luna martie 2014.

STAREA SOCIALĂ

4. Forța de muncă

Efectivul salariaților din județul Buzău la sfârșitul lunii martie 2015 a fost de 81517 persoane, în creștere cu 255 persoane față de sfârșitul lunii februarie 2015 și cu 1275 persoane față de sfârșitul lunii martie a anului precedent.

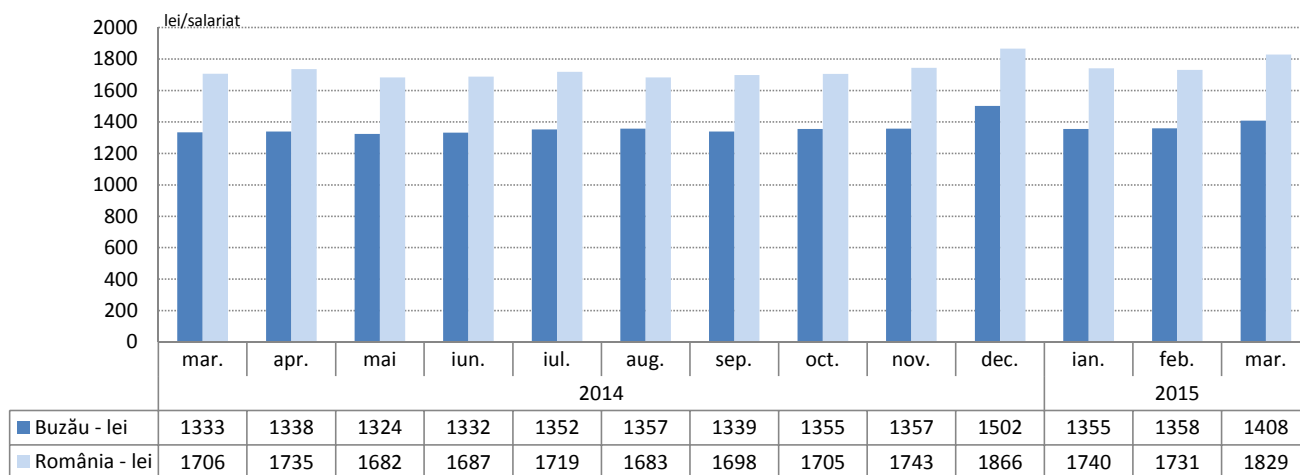


Câștigul salarial mediu nominal brut a fost în luna martie 2015 la nivelul județului Buzău de 1939 lei, cu 3,5 % mai mare decât în luna precedentă și cu 5,6 % mai mare decât în luna martie 2014.

Câștigul salarial mediu nominal brut la nivel național a fost de 2529 lei, mai mare cu 5,6% față de luna precedentă.

Câștigul salarial mediu nominal net realizat în luna martie 2015 în județul Buzău a fost de 1408 lei, în timp ce la nivel național a fost de 1829 lei.

Evoluția câștigului salarial mediu nominal net



Câștiguri salariale nete peste media județului s-au înregistrat în servicii (1455 lei), sub media județului înregistrându-se în industrie și construcții (1392 lei) și în agricultură, silvicultură și pescuit (1173 lei).

Față de luna martie 2014 câștigul salarial mediu nominal net a crescut cu 5,63 %, indicele prețurilor de consum a crescut în aceeași perioadă cu 0,79 %, rezultând o creștere a indicelui câștigului salarial real cu 4,8 %.

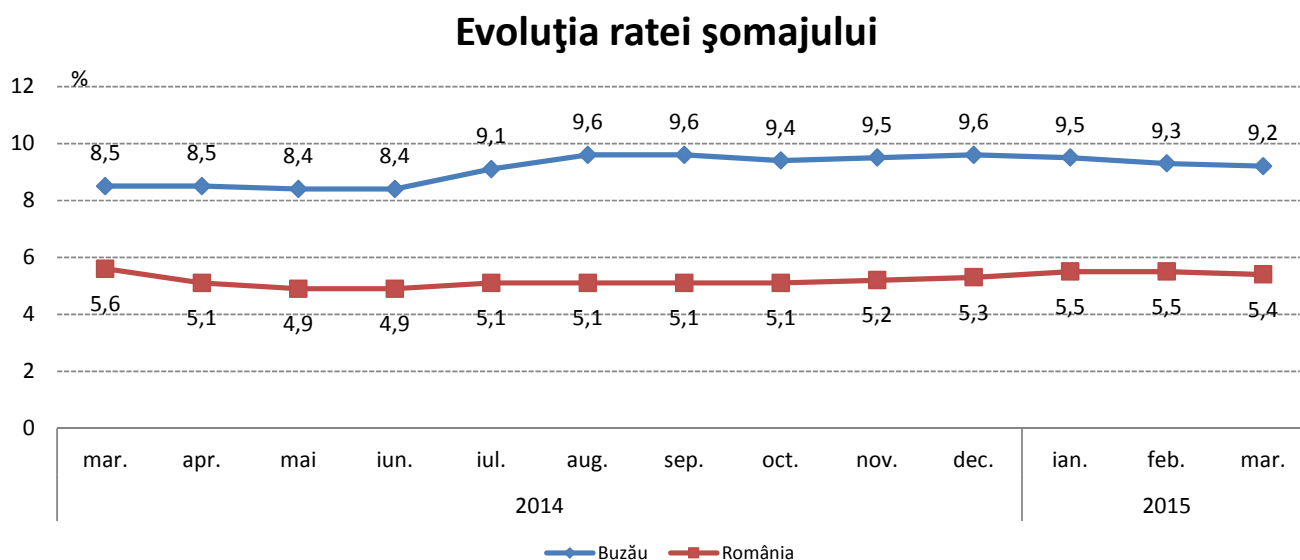
Într-un clasament național al județelor României, județul Buzău ocupă:

- locul al 24-lea după câștigul salarial mediu net
- locul al 35-lea după câștigul salarial mediu net în agricultură, silvicultură și pescuit
- locul al 28-lea după câștigul salarial mediu net în industrie și construcții
- locul al 13-lea după câștigul salarial mediu net în servicii.

5. Numărul șomerilor și rata șomajului

Numărul șomerilor înregistrați în evidențele Agenției Județene de Ocuparea Forței de Muncă Buzău la data de 31.03.2015 a fost de 17732 persoane, din care 6368 (35,9 %) femei.

Rata șomajului înregistrată la sfârșitul lunii martie 2015 a fost de 9,2 %, calculată în raport cu populația activă civilă la data de 1 ianuarie 2014. Comparativ cu luna martie 2014 rata șomajului la nivelul județului Buzău a crescut cu 0,7 puncte procentuale.



Într-un clasament descendent al județelor în funcție de nivelul atins de rata șomajului, județul Buzău se află pe locul 4, după județele Vaslui (11,5 %), Teleorman (11,5 %), Mehedinți (10,0 %) și Dolj (9,4 %).

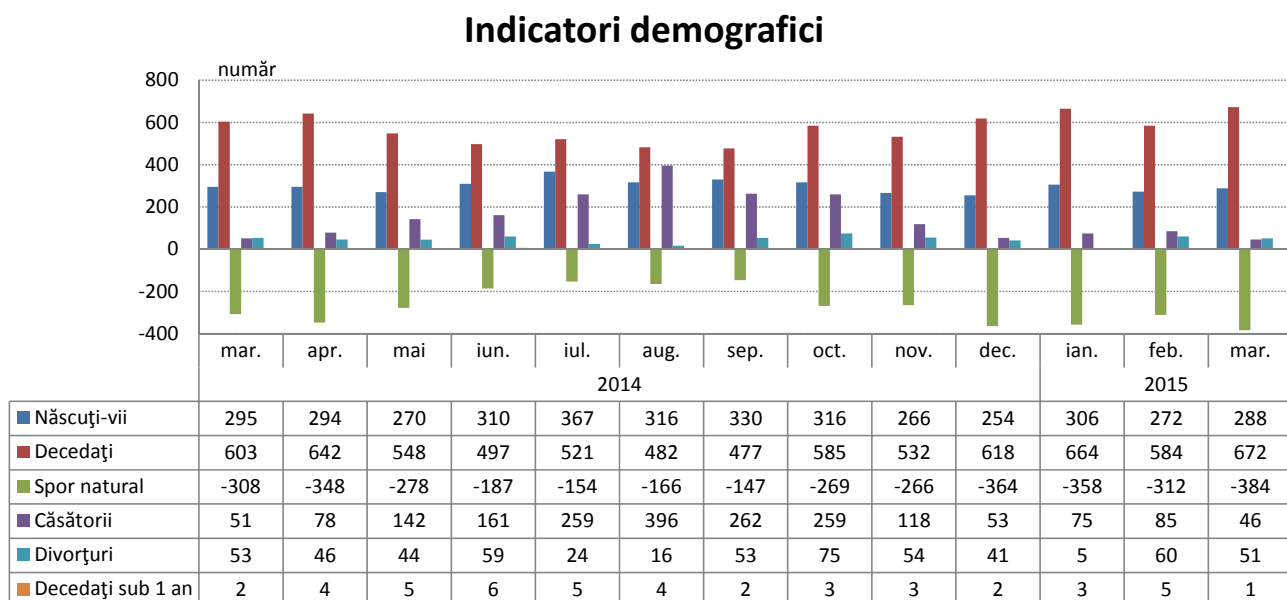
La nivelul țării rata șomajului înregistrată la 31.03.2015 a fost de 5,4 %.

6. Indicatori demografici

În luna martie 2015 în județul Buzău s-au născut 288 copii, cu 16 mai mulți față de luna precedentă și cu 31 mai puțini comparativ cu luna martie 2014.

În perioada ianuarie - martie 2015 s-au născut 866 copii și au decedat 1920 persoane, sporul natural fiind negativ, de – 1054 persoane.

Numărul căsătoriilor încheiate la oficiile de stare civilă din județul Buzău în martie 2015 a fost de 46, mai puține cu 39 față de luna februarie 2015, iar numărul divorțurilor pronunțate în luna martie 2015 a fost de 51, cu 9 mai puține decât numărul acestora înregistrat în luna februarie 2015.



În luna martie 2015 județul Buzău se situează în clasamentul descrescător pe țară al județelor pe locul 34 referitor la sporul natural.

Director executiv,

Cornelia Geambașu



ANALIZA PRINCIPALILOR INDICATORI ECONOMICO-SOCIALI DIN JUDEȚUL BUZĂU LA SFÂRȘITUL LUNII APRILIE 2015

1. Industria

Indicele producției industriale a înregistrat o scădere cu 11,2 % comparativ cu luna aprilie a anului precedent.

În perioada 1.01 – 30.04.2015 comparativ cu aceeași perioadă a anului 2014 s-a înregistrat o scădere cu 4,9 %.

Pe parcursul anului 2014, în luna mai s-a înregistrat cea mai mare creștere a indicelui producției industriale (+ 19,9 %) comparativ cu luna mai a anului precedent, iar cea mai mare scădere s-a înregistrat în luna iulie (- 21,9 %).

INDICII PRODUCȚIEI INDUSTRIALE serie brută

| | luna corespunzătoare din anul precedent = 100 | | | | | | | | | | | | | 1.1-30.IV.2015 față de 1.1-30.IV.2014 ²⁾ |
|--------------------|-----------------------------------------------|-------|-------|------|------|-------|-------|------|-------|--------------------|--------------------|--------------------|--------------------|-----------------------------------------------------------|
| | 2014 | | | | | | 2015 | | | | | | | |
| | apr. | mai | iun. | iul. | aug. | sep. | oct. | nov. | dec. | ian. ¹⁾ | feb. ¹⁾ | mar. ¹⁾ | apr. ²⁾ | |
| Total județ | 90,5 | 119,9 | 100,6 | 78,1 | 79,1 | 118,3 | 109,4 | 93,6 | 103,8 | 88,5 | 102,1 | 102,7 | 88,8 | 95,1 |

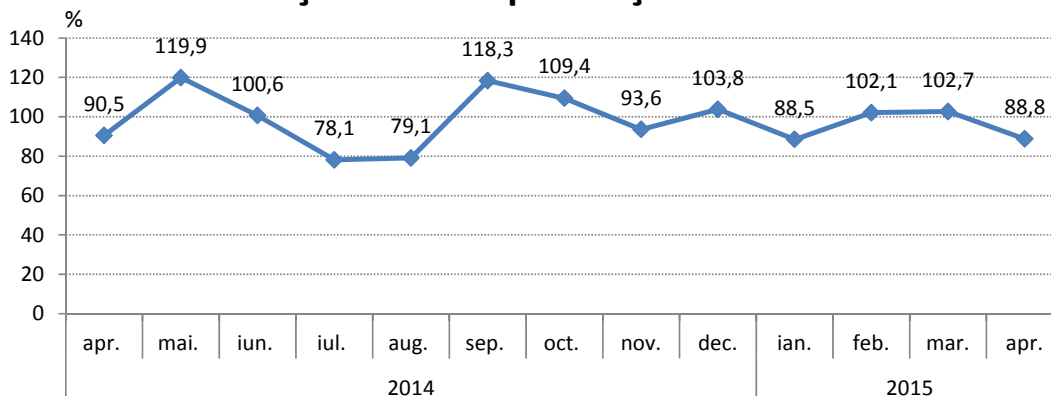
¹⁾ Date rectificat

²⁾ Date provizorii

Notă: Sursa datelor o constituie capitolul PROD din Cercetarea statistică lunară privind indicatorii pe termen scurt în industrie (IND TS). Indicii producției industriale (IPI) caracterizează evoluția producției industriale totale la nivel de județ.

Indicele producției industriale măsoară evoluția rezultatelor activităților cu caracter industrial de la o perioadă la alta, acesta fiind un indice de volum. Pentru calculul IPI se utilizează date cantitative privind producția unui număr însemnat de produse, care constituie un eșantion reprezentativ pe principalele grupe industriale.

Evoluția indicelui producției industriale



Cifra de afaceri din industrie realizată de agenții economici din județ, atât pe piața internă cât și pe cea externă, în luna aprilie a anului 2015 comparativ cu luna aprilie a anului precedent a înregistrat o scădere de 15,3%.

În perioada 1.01 – 30.04.2015 față de perioada corespunzătoare a anului precedent scăderea a fost de 6,8 %.

INDICII VALORICI AI CIFREI DE AFACERI DIN INDUSTRIE PE TOTAL (PIAȚA INTERNĂ ȘI PIAȚA EXTERNĂ)

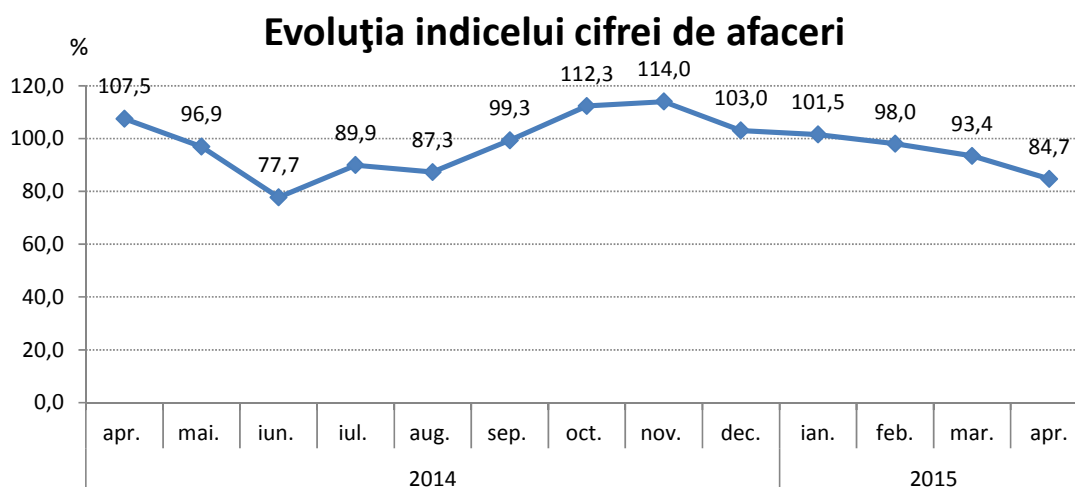
| | luna corespunzătoare din anul precedent = 100 | | | | | | | | | | | | | 1.1-30.IV.2015 față de 1.1-30.IV.2014 ¹⁾ |
|--------------------|-----------------------------------------------|------|------|------|------|------|-------|-------|-------|-------|------|------|--------------------|-----------------------------------------------------------|
| | 2014 | | | | | | 2015 | | | | | | | |
| | apr. | mai | iun. | iul. | aug. | sep. | oct. | nov. | dec. | ian. | feb. | mar. | apr. ¹⁾ | |
| Total județ | 107,5 | 96,9 | 77,7 | 89,9 | 87,3 | 99,3 | 112,3 | 114,0 | 103,0 | 101,5 | 98,0 | 93,4 | 84,7 | 93,2 |

¹⁾ Date provizorii

Notă: Sursa datelor o constituie capitolul CA din Cercetarea statistică lunară privind indicatorii pe termen scurt în industrie (IND TS). Indicele valoric al cifrei de afaceri din industrie este calculat pe baza unei cercetări statistice selective care cuprinde toate întreprinderile cu peste 50 de salariați și un eșantion de întreprinderi cu 4-49 salariați. Conform recomandărilor europene indicii valorici ai cifrei de afaceri din industrie sunt calculați ca indici nedeflatați. Raportarea cifrei de afaceri pe județe se face după sediul central al întreprinderii furnizoare de date.

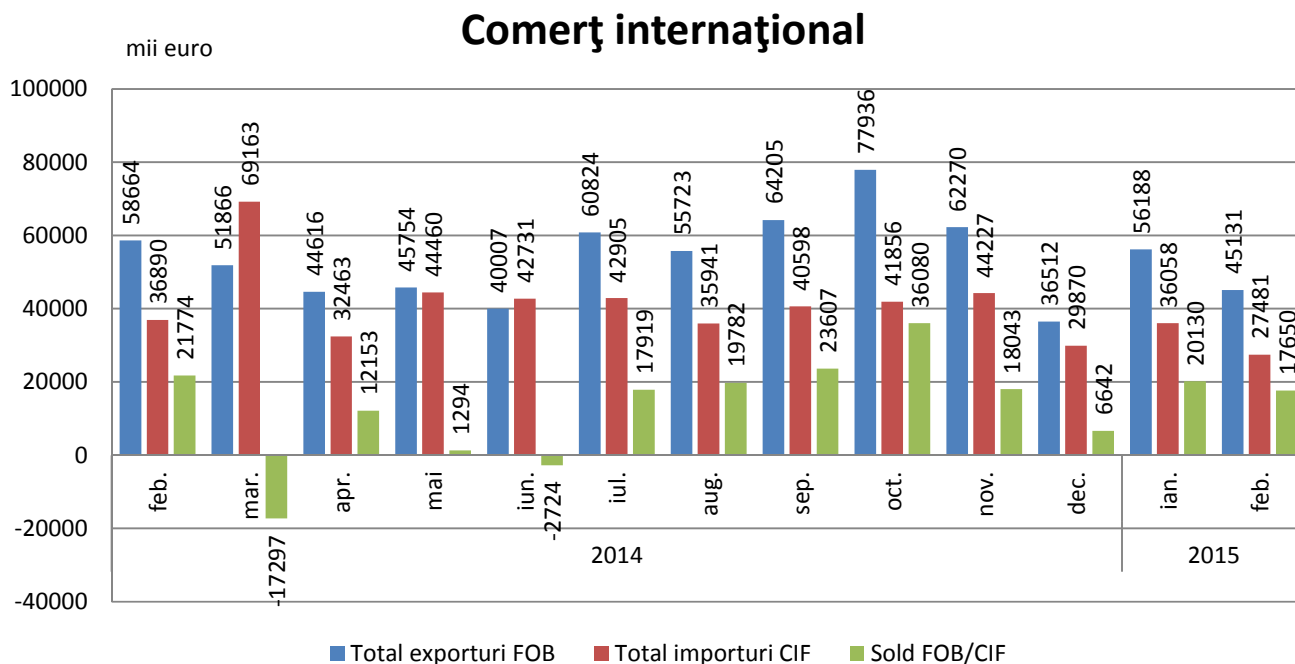
Indicii valorici ai cifrei de afaceri din industrie caracterizează evoluția veniturilor totale, înregistrate în perioada respectivă, provenite atât din activitățile principale, cât și din activitățile secundare ale întreprinderilor din eșantion.

Cifra de afaceri nu include TVA și veniturile din vânzarea sau transferul de mijloace fixe. Raportarea cifrei de afaceri pe județe se face după sediul central al întreprinderilor furnizoare de date.



2. Comerț exterior

Comerțul exterior realizat de agenții economici din județ s-a concretizat în perioada 01.01-28.02.2015 la exporturi în valoare de 101319 mii euro și importuri de 63539 mii euro, înregistrându-se un sold pozitiv al balanței comerțului exterior de + 37780 mii euro. Comparativ cu aceeași perioadă a anului 2014, valoarea mărfurilor exportate a scăzut cu 1,9% (- 1933 mii euro), iar valoarea importurilor a crescut cu 9,2 % (+ 5367 mii euro).



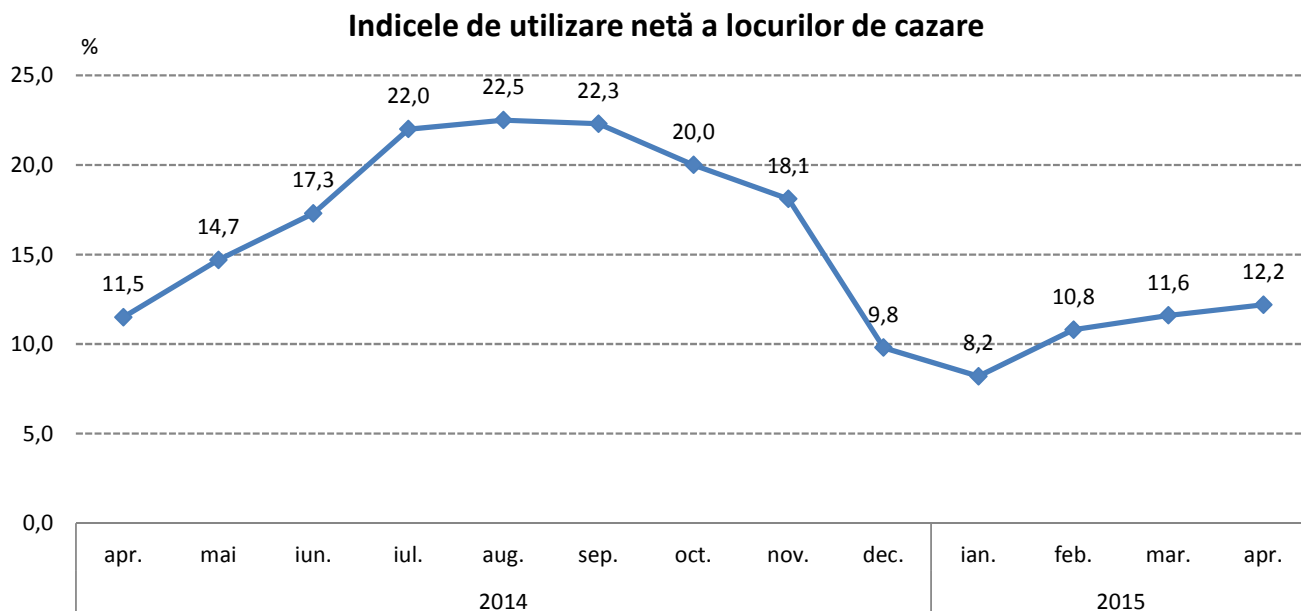
În perioada 01.01 – 28.02.2015, ponderi însemnate în structura *exporturilor* (conform clasificării din Nomenclatorul Combinat) s-au înregistrat la: materii textile și articole din acestea (26,3%, respectiv 26664 mii euro); metale comune și articole din acestea (20,0%, respectiv 20219 mii euro); produse vegetale (13,1%, respectiv 13311 mii euro); grăsimi și uleiuri animale sau vegetale (11,8%, respectiv 12004 mii euro); produse alimentare, băuturi, tutun (9,4%, respectiv 9512 mii euro), în timp ce la *importuri* ponderi însemnate s-au înregistrat la: metale comune și articole din acestea (21,2%, respectiv 13452 mii euro); produse alimentare, băuturi, tutun (19,0%, respectiv 12094 mii euro); materii textile și articole din acestea (13,3%, respectiv 8423 mii euro); produse vegetale (10,7%, respectiv 6825 mii euro); materiale plastice, cauciuc și articole din acestea (10,7%, respectiv 6782 mii euro).

3. Turism

În luna aprilie 2015, structurile de cazare turistică din județul Buzău au găzduit un număr de 4954 turiști, cu 7 mai mulți decât în luna martie 2015 și cu 824 mai mulți decât în aceeași lună a anului precedent.

Cei mai mulți dintre aceștia au optat pentru cazarea la hoteluri (59,4 %) și la pensiuni agroturistice (16,9 %).

Numărul înnoptărilor în principalele structuri de cazare turistică din județul Buzău în luna aprilie 2015 a fost de 10832, în creștere cu 2,2 % față de luna martie 2015 și în creștere cu 9,1% față de luna aprilie 2014.

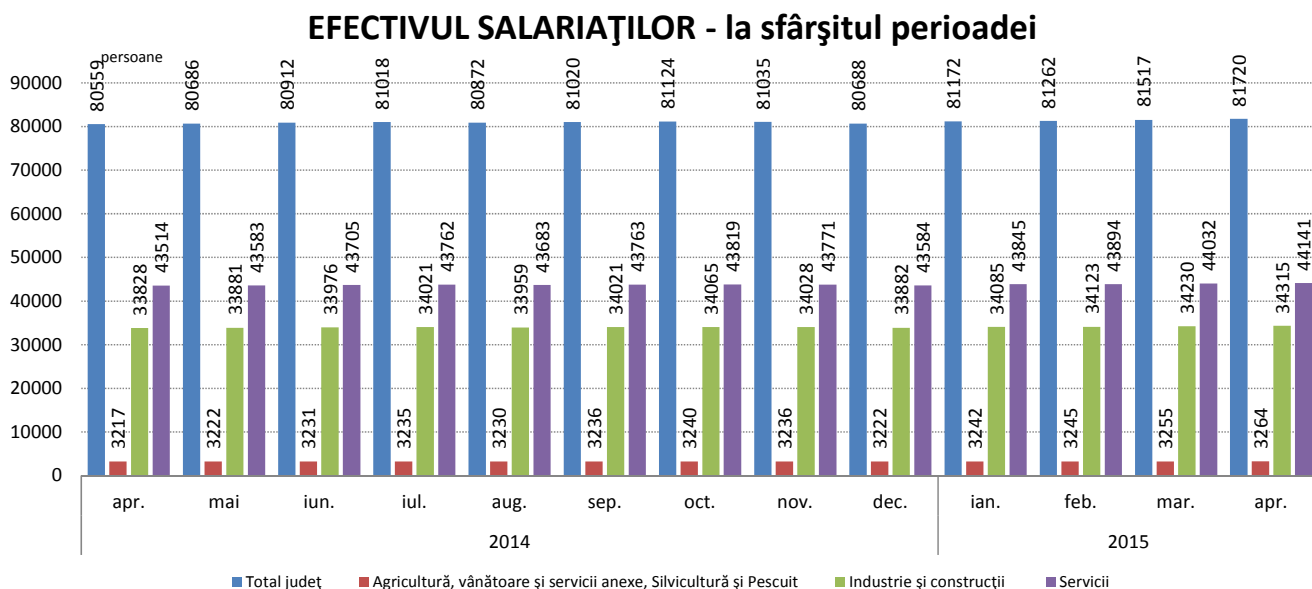


Indicele de utilizare netă a capacității de cazare turistică în funcțiune în județul Buzău în luna aprilie 2015 a fost de 12,2 %, în creștere cu 0,6 puncte procentuale față de luna martie 2015 și cu 0,7 puncte procentuale față de luna aprilie 2014.

STAREA SOCIALĂ

4. Forța de muncă

Efectivul salariaților din județul Buzău la sfârșitul lunii aprilie 2015 a fost de 81720 persoane, în creștere cu 203 persoane față de sfârșitul lunii martie 2015 și cu 1161 persoane față de sfârșitul lunii aprilie a anului precedent.

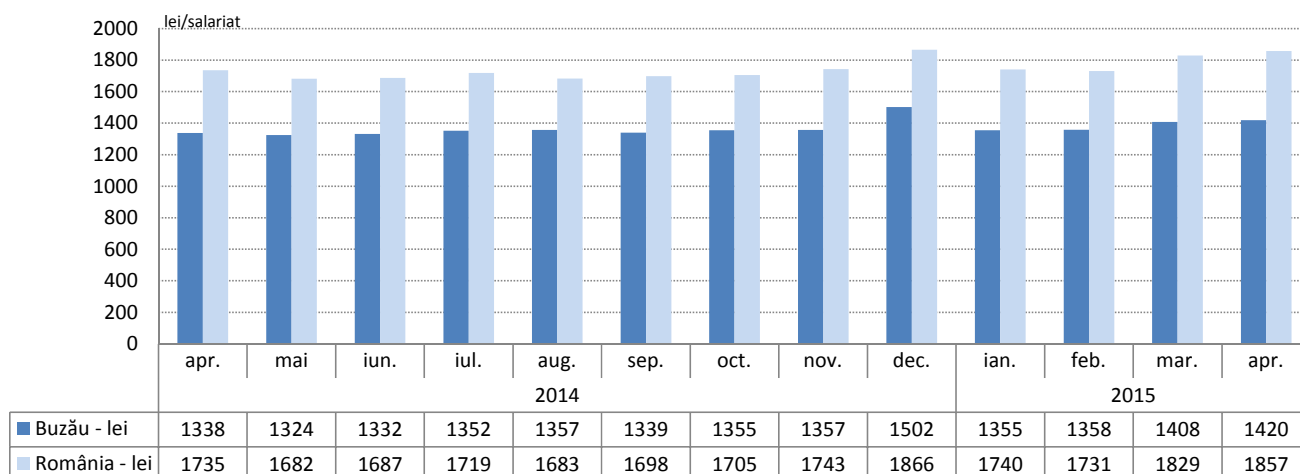


Câștigul salarial mediu nominal brut a fost în luna aprilie 2015 la nivelul județului Buzău de 1960 lei, cu 1,1 % mai mare decât în luna precedentă și cu 6,4 % mai mare decât în luna aprilie 2014.

Câștigul salarial mediu nominal brut la nivel național a fost de 2564 lei, mai mare cu 1,4% față de luna precedentă.

Câștigul salarial mediu nominal net realizat în luna aprilie 2015 în județul Buzău a fost de 1420 lei, în timp ce la nivel național a fost de 1857 lei.

Evoluția câștigului salarial mediu nominal net



Câștiguri salariale nete peste media județului s-au înregistrat în industrie și construcții (1440 lei), sub media județului înregistrându-se în servicii (1418 lei) și în agricultură, silvicultură și pescuit (1238 lei).

Față de luna aprilie 2014 câștigul salarial mediu nominal net a crescut cu 6,13 %, indicele prețurilor de consum a crescut în aceeași perioadă cu 0,65 %, rezultând o creștere a indicelui câștigului salarial real cu 5,4 %.

Într-un clasament național al județelor României, județul Buzău ocupă:

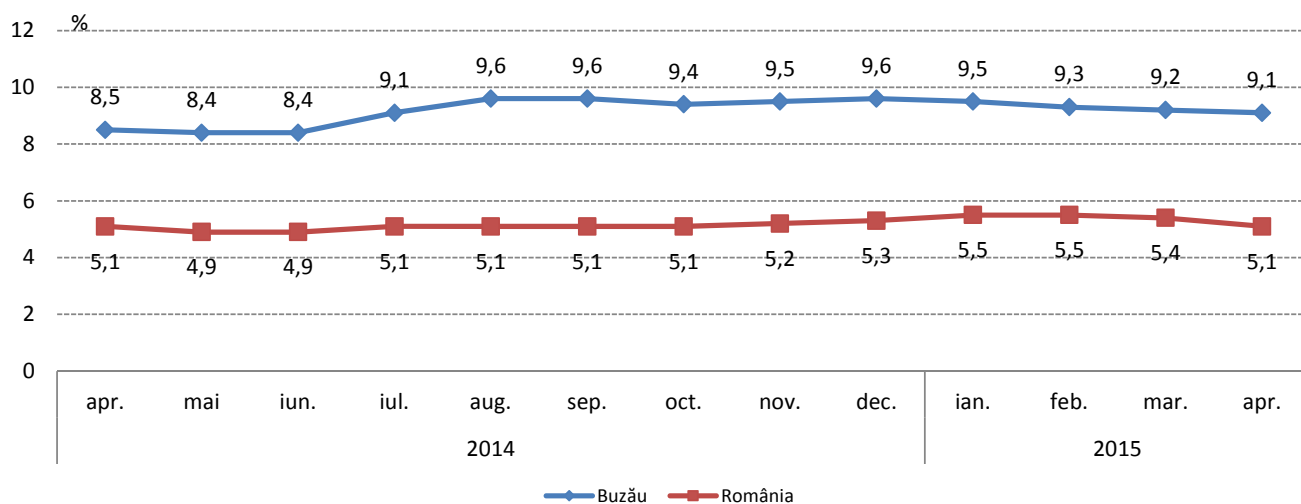
- locul al 23-lea după câștigul salarial mediu net
- locul al 33-lea după câștigul salarial mediu net în agricultură, silvicultură și pescuit
- locul al 24-lea după câștigul salarial mediu net în industrie și construcții
- locul al 16-lea după câștigul salarial mediu net în servicii.

5. Numărul șomerilor și rata șomajului

Numărul șomerilor înregistrați în evidențele Agenției Județene de Ocuparea Forței de Muncă Buzău la data de 30.04.2015 a fost de 17422 persoane, din care 6255 (35,9 %) femei.

Rata șomajului înregistrată la sfârșitul lunii aprilie 2015 a fost de 9,1 %, calculată în raport cu populația activă civilă la data de 1 ianuarie 2014. Comparativ cu luna aprilie 2014 rata șomajului la nivelul județului Buzău a crescut cu 0,6 puncte procentuale.

Evoluția ratei șomajului



Într-un clasament descendent al județelor în funcție de nivelul atins de rata șomajului, județul Buzău se află pe locul 4, după județele Teleorman (11,1 %), Vaslui (11,0 %) și Mehedinți (9,7 %).

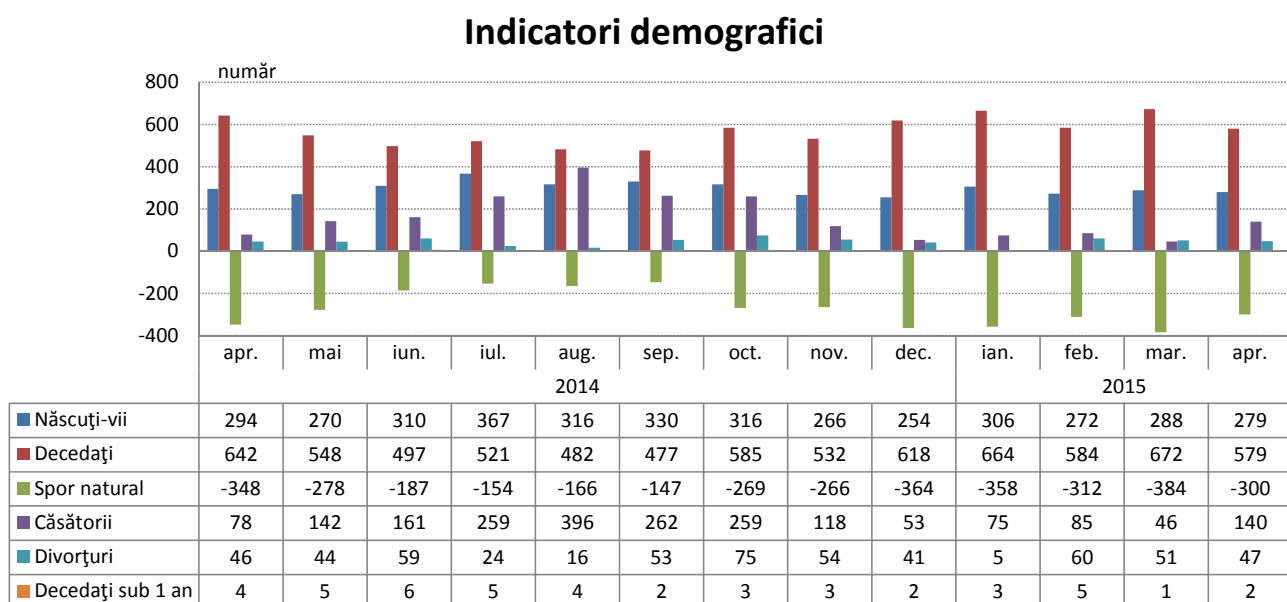
La nivelul țării rata șomajului înregistrată la 30.04.2015 a fost de 5,1 %.

6. Indicatori demografici

În luna aprilie 2015 în județul Buzău s-au născut 279 copii, cu 9 mai puțini față de luna precedentă și cu 15 mai puțini comparativ cu luna aprilie 2014.

În perioada ianuarie - aprilie 2015 s-au născut 1145 copii și au decedat 2499 persoane, sporul natural fiind negativ, de – 1354 persoane.

Numărul căsătoriilor încheiate la oficiile de stare civilă din județul Buzău în aprilie 2015 a fost de 140, mai multe cu 94 față de luna martie 2015, iar numărul divorțurilor pronunțate în luna aprilie 2015 a fost de 47, cu 4 mai puține decât numărul acestora înregistrat în luna martie 2015.



În luna aprilie 2015 județul Buzău se situează în clasamentul descrescător pe țară al județelor pe locul 31 referitor la sporul natural.

Director executiv,

Cornelia Geambașu



ANALIZA PRINCIPALILOR INDICATORI ECONOMICO-SOCIALI DIN JUDEȚUL BUZĂU LA SFÂRȘITUL LUNII MAI 2015

1. Industria

Indicele producției industriale a înregistrat o scădere cu 15,0 % comparativ cu luna mai a anului precedent.

În perioada 1.01 – 31.05.2015 comparativ cu aceeași perioadă a anului 2014 s-a înregistrat o scădere cu 7,7 %.

Pe parcursul anului 2014, în luna mai s-a înregistrat cea mai mare creștere a indicelui producției industriale (+ 19,9 %) comparativ cu luna mai a anului precedent, iar cea mai mare scădere s-a înregistrat în luna iulie (- 21,9 %).

INDICII PRODUCȚIEI INDUSTRIALE serie brută

| | luna corespunzătoare din anul precedent = 100 | | | | | | | | | | | | | 1.1-31.V.2015 față de 1.1-31.V.2014 ²⁾ |
|--------------------|-----------------------------------------------|-------|------|------|-------|-------|------|-------|------|-------|-------|--------------------|-------------------|---------------------------------------------------------|
| | 2014 | | | | | | 2015 | | | | | | | |
| | mai | iun. | iul. | aug. | sep. | oct. | nov. | dec. | ian. | feb. | mar. | apr. ¹⁾ | mai ²⁾ | |
| Total județ | 119,9 | 100,6 | 78,1 | 79,1 | 118,3 | 109,4 | 93,6 | 103,8 | 88,5 | 102,1 | 102,7 | 88,5 | 85,0 | 92,3 |

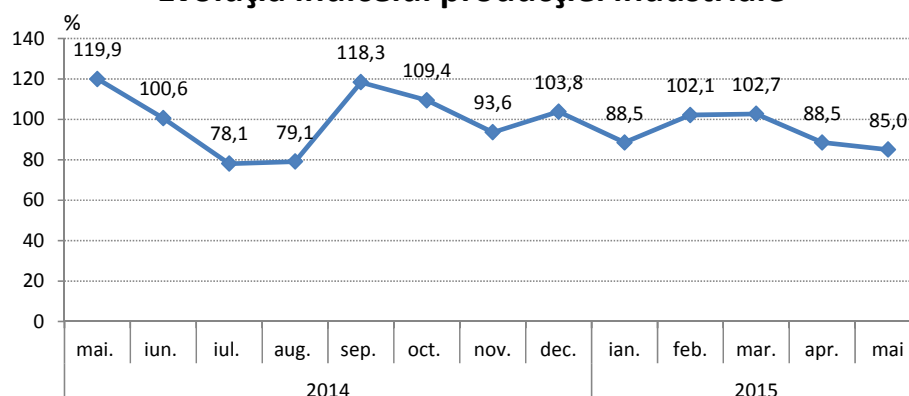
¹⁾ Date rectificate

²⁾ Date provizorii

Notă: Sursa datelor o constituie capitolul PROD din Cercetarea statistică lunară privind indicatorii pe termen scurt în industrie (IND TS). Indicii producției industriale (IPI) caracterizează evoluția producției industriale totale la nivel de județ.

Indicele producției industriale măsoară evoluția rezultatelor activităților cu caracter industrial de la o perioadă la alta, acesta fiind un indice de volum. Pentru calculul IPI se utilizează date cantitative privind producția unui număr însemnat de produse, care constituie un eșantion reprezentativ pe principalele grupe industriale.

Evoluția indicelui producției industriale



Cifra de afaceri din industrie realizată de agenții economici din județ, atât pe piața internă cât și pe cea externă, în luna mai a anului 2015 comparativ cu luna mai a anului precedent a înregistrat o scădere de 17,2%.

În perioada 1.01 – 31.05.2015 față de perioada corespunzătoare a anului precedent scăderea a fost de 9,2 %.

INDICII VALORICI AI CIFREI DE AFACERI DIN INDUSTRIE PE TOTAL (PIAȚA INTERNĂ ȘI PIAȚA EXTERNĂ)

| | luna corespunzătoare din anul precedent = 100 | | | | | | | | | | | | | 1.1-31.V.2015 față de 1.1-31.V.2014 ²⁾ |
|--------------------|-----------------------------------------------|------|------|------|------|-------|-------|-------|-------|------|------|--------------------|-------------------|---------------------------------------------------------|
| | 2014 | | | | | | 2015 | | | | | | | |
| | mai | iun. | iul. | aug. | sep. | oct. | nov. | dec. | ian. | feb. | mar. | apr. ¹⁾ | mai ²⁾ | |
| Total județ | 96,9 | 77,7 | 89,9 | 87,3 | 99,3 | 112,3 | 114,0 | 103,0 | 101,5 | 98,0 | 93,4 | 84,8 | 82,8 | 90,8 |

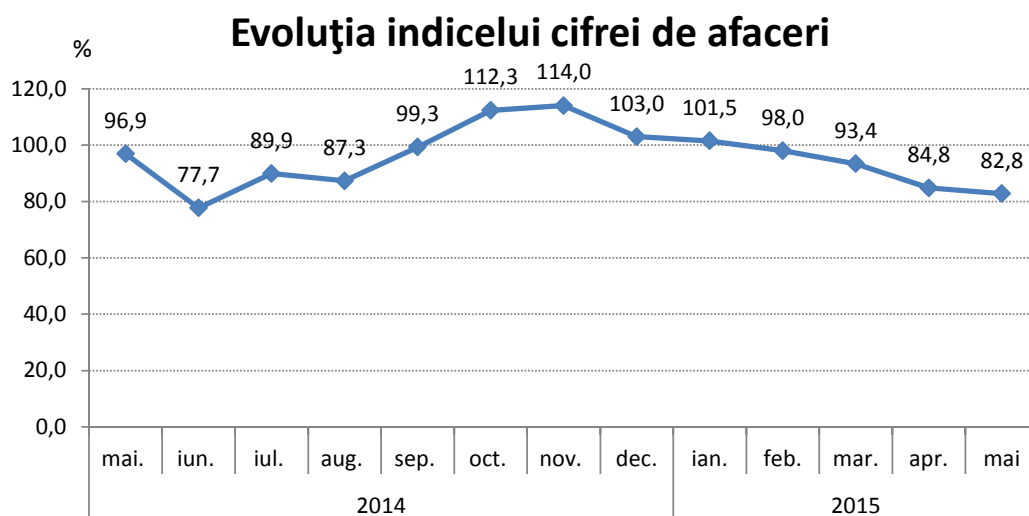
¹⁾ Date rectificate

²⁾ Date provizorii

Notă: Sursa datelor o constituie capitolul CA din Cercetarea statistică lunară privind indicatorii pe termen scurt în industrie (IND TS). Indicele valoric al cifrei de afaceri din industrie este calculat pe baza unei cercetări statistice selective care cuprinde toate întreprinderile cu peste 50 de salariați și un eșantion de întreprinderi cu 4-49 salariați. Conform recomandărilor europene indicii valorici ai cifrei de afaceri din industrie sunt calculați ca indici nedeflatați. Raportarea cifrei de afaceri pe județe se face după sediul central al întreprinderii furnizoare de date.

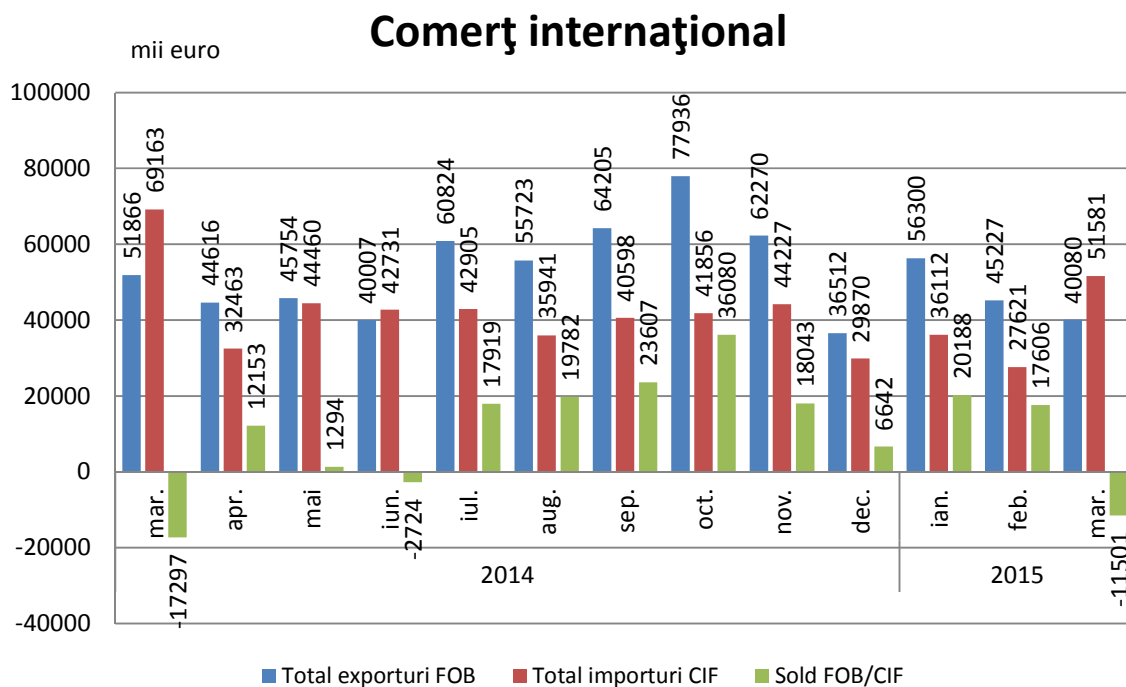
Indicii valorici ai cifrei de afaceri din industrie caracterizează evoluția veniturilor totale, înregistrate în perioada respectivă, provenite atât din activitățile principale, cât și din activitățile secundare ale întreprinderilor din eșantion.

Cifra de afaceri nu include TVA și veniturile din vânzarea sau transferul de mijloace fixe. Raportarea cifrei de afaceri pe județe se face după sediul central al întreprinderilor furnizoare de date.



2. Comerț exterior

Comerțul exterior realizat de agenții economici din județ s-a concretizat în perioada 01.01-31.03.2015 la exporturi în valoare de 141607 mii euro și importuri de 115315 mii euro, înregistrându-se un sold pozitiv al balanței comerțului exterior de + 26292 mii euro. Comparativ cu aceeași perioadă a anului 2014, valoarea mărfurilor exportate și importate au scăzut cu 8,7% (- 13511 mii euro), respectiv cu 9,4 % (- 12020 mii euro).



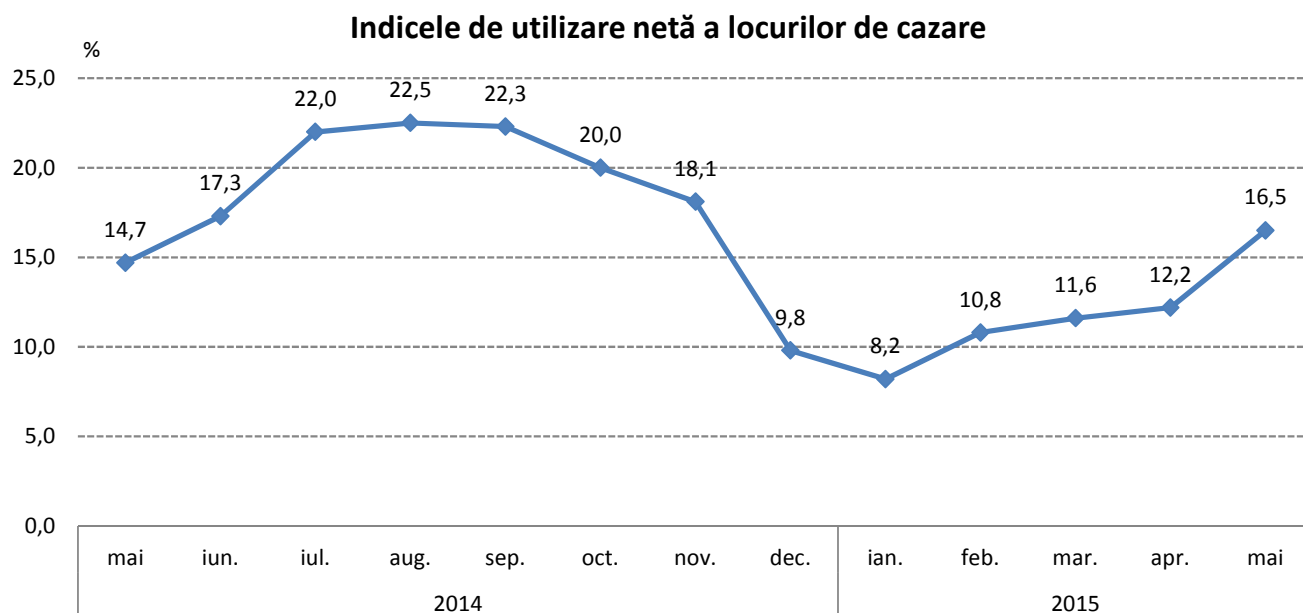
În perioada 01.01 – 31.03.2015, ponderi însemnate în structura *exporturilor* (conform clasificării din Nomenclatorul Combinat) s-au înregistrat la: materii textile și articole din acestea (28,8%, respectiv 40762 mii euro); metale comune și articole din acestea (22,0%, respectiv 31213 mii euro); grăsimi și uleiuri animale sau vegetale (11,1%, respectiv 15729 mii euro); produse vegetale (9,6%, respectiv 13609 mii euro); produse alimentare, băuturi, tutun (8,1%, respectiv 11438 mii euro), în timp ce la *importuri* ponderi însemnate s-au înregistrat la: produse vegetale (23,2%, respectiv 26754 mii euro); metale comune și articole din acestea (17,3%, respectiv 19898 mii euro); produse alimentare, băuturi, tutun (15,4%, respectiv 17794 mii euro); materii textile și articole din acestea (12,6%, respectiv 14517 mii euro); materiale plastice, cauciuc și articole din acestea (9,1%, respectiv 10512 mii euro).

3. Turism

În luna mai 2015, structurile de cazare turistică din județul Buzău au găzduit un număr de 5959 turiști, cu 1005 mai mulți decât în luna aprilie 2015 și cu 450 mai mulți decât în aceeași lună a anului precedent.

Cei mai mulți dintre aceștia au optat pentru cazarea la hoteluri (58,2 %) și la pensiuni agroturistice (19,9 %).

Numărul înnoptărilor în principalele structuri de cazare turistică din județul Buzău în luna mai 2015 a fost de 15254, în creștere cu 40,8 % față de luna aprilie 2015 și în creștere cu 14,0% față de luna mai 2014.

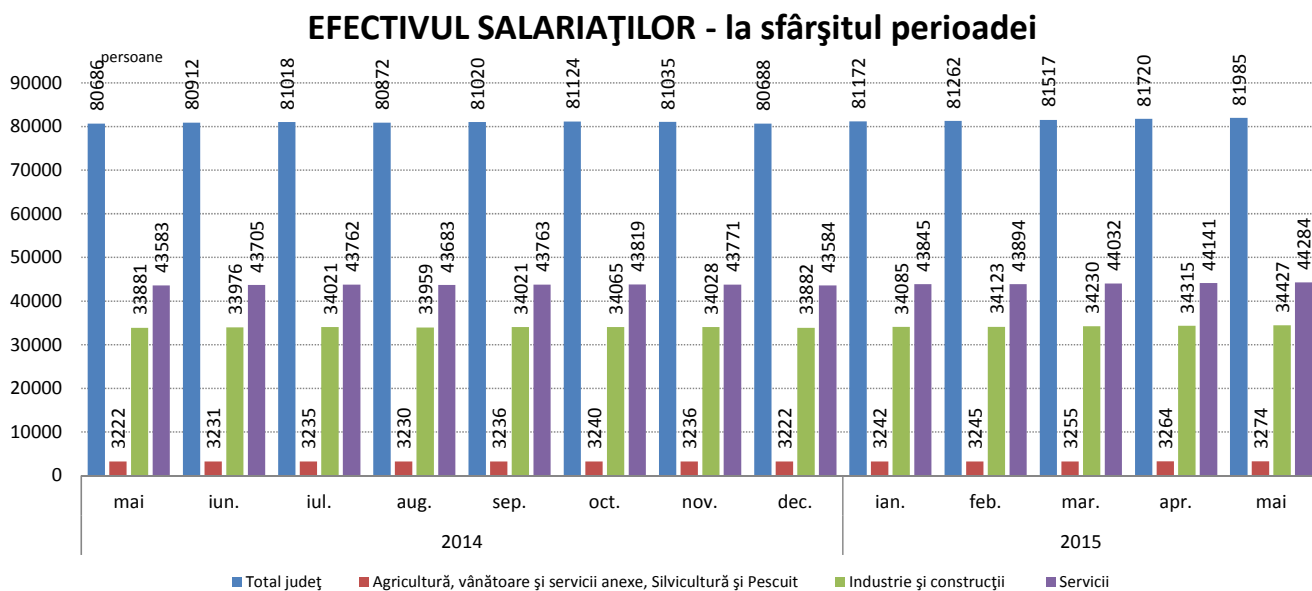


Indicele de utilizare netă a capacității de cazare turistică în funcțiune în județul Buzău în luna mai 2015 a fost de 16,5 %, în creștere cu 4,3 puncte procentuale față de luna aprilie 2015 și cu 1,8 puncte procentuale față de luna mai 2014.

STAREA SOCIALĂ

4. Forța de muncă

Efectivul salariaților din județul Buzău la sfârșitul lunii mai 2015 a fost de 81985 persoane, în creștere cu 265 persoane față de sfârșitul lunii aprilie 2015 și cu 1299 persoane față de sfârșitul lunii mai a anului precedent.

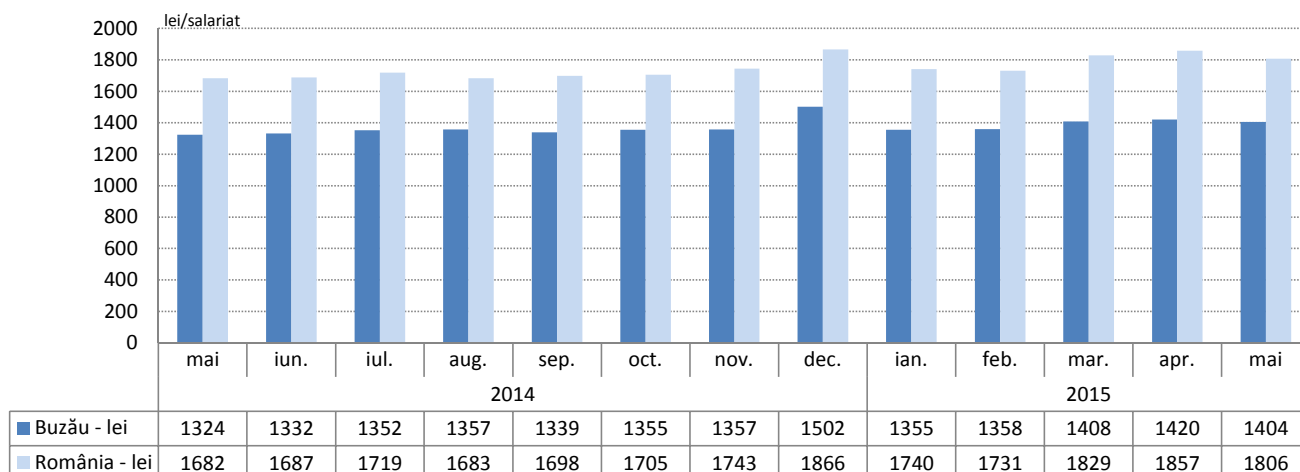


Câștigul salarial mediu nominal brut a fost în luna mai 2015 la nivelul județului Buzău de 1938 lei, cu 1,1 % mai mic decât în luna precedentă și cu 6,1 % mai mare decât în luna mai 2014.

Câștigul salarial mediu nominal brut la nivel național a fost de 2500 lei, mai mic cu 2,5% față de luna precedentă.

Câștigul salarial mediu nominal net realizat în luna mai 2015 în județul Buzău a fost de 1404 lei, în timp ce la nivel național a fost de 1806 lei.

Evoluția câștigului salarial mediu nominal net



Câștiguri salariale nete peste media județului s-au înregistrat în servicii (1429 lei), sub media județului înregistrându-se în industrie și construcții (1388 lei) și în agricultură, silvicultură și pescuit (1339 lei).

Față de luna mai 2014 câștigul salarial mediu nominal net a crescut cu 6,04 %, indicele prețurilor de consum a crescut în aceeași perioadă cu 1,16 %, rezultând o creștere a indicelui câștigului salarial real cu 4,8 %.

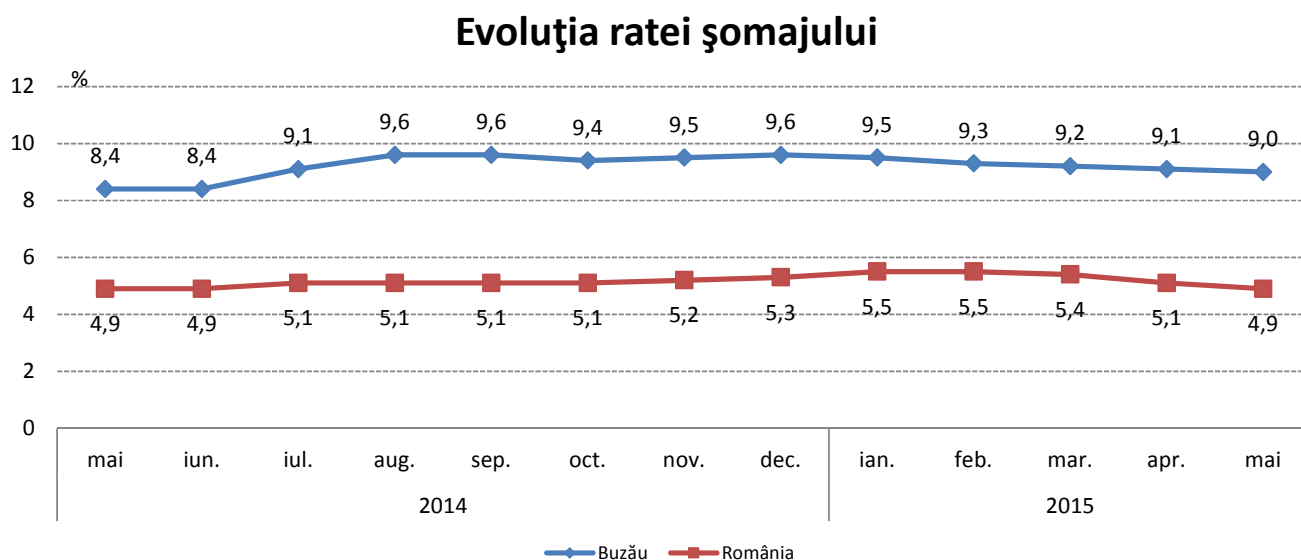
Într-un clasament național al județelor României, județul Buzău ocupă:

- locul al 22-lea după câștigul salarial mediu net
- locul al 28-lea după câștigul salarial mediu net în agricultură, silvicultură și pescuit
- locul al 24-lea după câștigul salarial mediu net în industrie și construcții
- locul al 13-lea după câștigul salarial mediu net în servicii.

5. Numărul șomerilor și rata șomajului

Numărul șomerilor înregistrați în evidențele Agenției Județene de Ocuparea Forței de Muncă Buzău la data de 31.05.2015 a fost de 17282 persoane, din care 6248 (36,2 %) femei.

Rata șomajului înregistrată la sfârșitul lunii mai 2015 a fost de 9,0 %, calculată în raport cu populația activă civilă la data de 1 ianuarie 2014. Comparativ cu luna mai 2014 rata șomajului la nivelul județului Buzău a crescut cu 0,6 puncte procentuale.



Într-un clasament descendent al județelor în funcție de nivelul atins de rata șomajului, județul Buzău se află pe locul 4, după județele Teleorman (10,9 %), Vaslui (10,4 %) și Mehedinți (9,2 %).

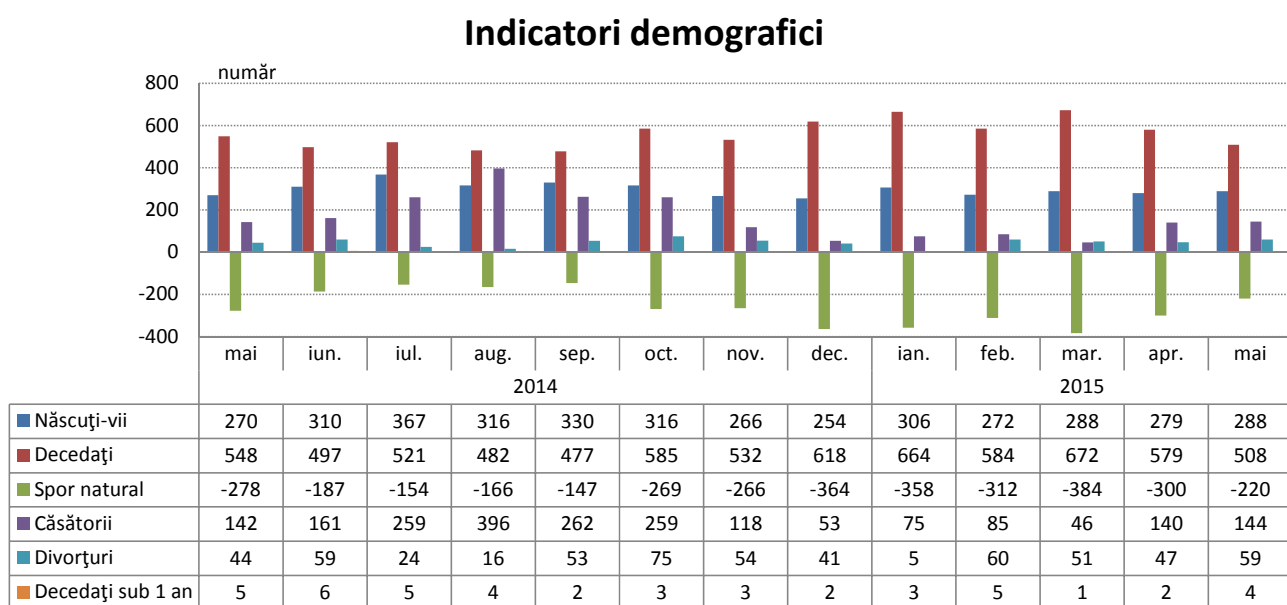
La nivelul țării rata șomajului înregistrată la 31.05.2015 a fost de 4,9 %.

6. Indicatori demografici

În luna mai 2015 în județul Buzău s-au născut 288 copii, cu 9 mai mulți față de luna precedentă și cu 18 mai mulți comparativ cu luna mai 2014.

În perioada ianuarie - mai 2015 s-au născut 1433 copii și au decedat 3007 persoane, sporul natural fiind negativ, de – 1574 persoane.

Numărul căsătoriilor încheiate la oficiile de stare civilă din județul Buzău în mai 2015 a fost de 144, mai multe cu 4 față de luna aprilie 2015, iar numărul divorțurilor pronunțate în luna mai 2015 a fost de 59, cu 12 mai multe decât numărul acestora înregistrat în luna aprilie 2015.



În luna mai 2015 județul Buzău se situează în clasamentul descrescător pe țară al județelor pe locul 32 referitor la sporul natural.

Director executiv,

Cornelia Geambașu



ANALIZA PRINCIPALILOR INDICATORI ECONOMICO-SOCIALI DIN JUDEȚUL BUZĂU LA SFÂRȘITUL LUNII IUNIE 2015

1. Industria

Indicele producției industriale a înregistrat o scădere cu 3,5 % comparativ cu luna iunie a anului precedent.

În perioada 1.01 – 30.06.2015 comparativ cu aceeași perioadă a anului 2014 s-a înregistrat o scădere cu 6,9 %.

Pe parcursul anului 2014, în luna mai s-a înregistrat cea mai mare creștere a indicelui producției industriale (+ 19,9 %) comparativ cu luna mai a anului precedent, iar cea mai mare scădere s-a înregistrat în luna iulie (- 21,9 %).

INDICII PRODUCȚIEI INDUSTRIALE serie brută

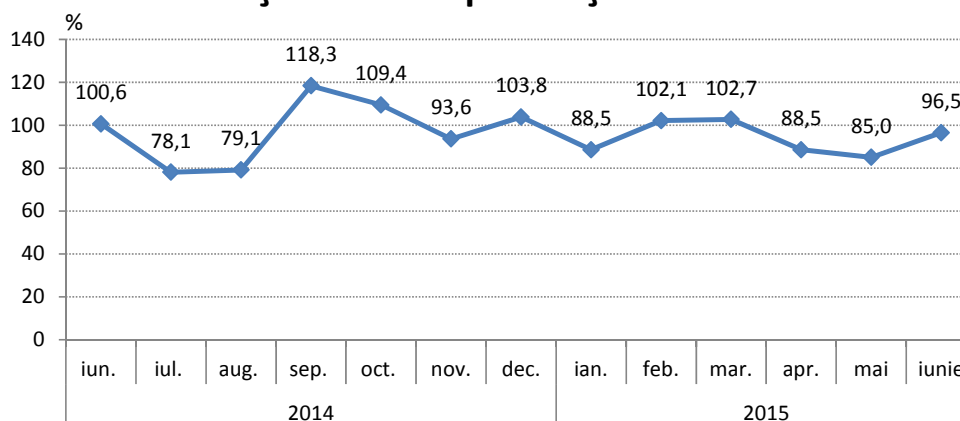
| | luna corespunzătoare din anul precedent = 100 | | | | | | | | | | | | 1.1-30.VI.2015 față de 1.1-30.VI.2014 ¹⁾ | |
|-------------|-----------------------------------------------|------|------|-------|-------|------|-------|------|-------|-------|------|------|-----------------------------------------------------------|--------------------|
| | 2014 | | | | | | 2015 | | | | | | | |
| | iun. | iul. | aug. | sep. | oct. | nov. | dec. | ian. | feb. | mar. | apr. | mai | | iun. ¹⁾ |
| Total județ | 100,6 | 78,1 | 79,1 | 118,3 | 109,4 | 93,6 | 103,8 | 88,5 | 102,1 | 102,7 | 88,5 | 85,0 | 96,5 | 93,1 |

¹⁾ Date provizorii

Notă: Sursa datelor o constituie capitolul PROD din Cercetarea statistică lunară privind indicatorii pe termen scurt în industrie (IND TS). Indicii producției industriale (IPI) caracterizează evoluția producției industriale totale la nivel de județ

Indicele producției industriale măsoară evoluția rezultatelor activităților cu caracter industrial de la o perioadă la alta, acesta fiind un indice de volum. Pentru calculul IPI se utilizează date cantitative privind producția unui număr însemnat de produse, care constituie un eșantion reprezentativ pe principalele grupe industriale.

Evoluția indicelui producției industriale



Cifra de afaceri din industrie realizată de agenții economici din județ, atât pe piața internă cât și pe cea externă, în luna iunie a anului 2015 comparativ cu luna iunie a anului precedent a înregistrat o creștere de 3,9%.

În perioada 1.01 – 30.06.2015 față de perioada corespunzătoare a anului precedent s-a înregistrat o scădere de 6,9 %.

INDICII VALORICI AI CIFREI DE AFACERI DIN INDUSTRIE PE TOTAL (PIAȚA INTERNĂ ȘI PIAȚA EXTERNĂ)

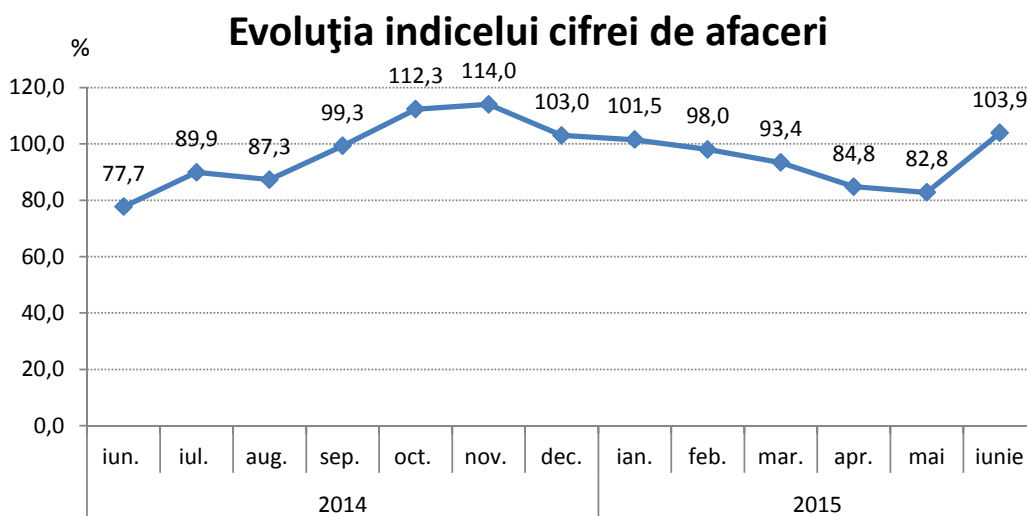
| | luna corespunzătoare din anul precedent = 100 | | | | | | | | | | | | | 1.1-30.VI.2015 față de 1.1-30.VI.2014 ¹⁾ |
|--------------------|-----------------------------------------------|------|------|------|-------|-------|-------|-------|------|------|------|------|--------------------|-----------------------------------------------------------|
| | 2014 | | | | | | | 2015 | | | | | | |
| | iun. | iul. | aug. | sep. | oct. | nov. | dec. | ian. | feb. | mar. | apr. | mai | iun. ¹⁾ | |
| Total județ | 77,7 | 89,9 | 87,3 | 99,3 | 112,3 | 114,0 | 103,0 | 101,5 | 98,0 | 93,4 | 84,8 | 82,8 | 103,9 | 93,1 |

¹⁾ Date provizorii

Notă: Sursa datelor o constituie capitolul CA din Cercetarea statistică lunară privind indicatorii pe termen scurt în industrie (IND TS). Indicele valoric al cifrei de afaceri din industrie este calculat pe baza unei cercetări statistice selective care cuprinde toate întreprinderile cu peste 50 de salariați și un eșantion de întreprinderi cu 4-49 salariați. Conform recomandărilor europene indicii valorici ai cifrei de afaceri din industrie sunt calculați ca indici nedeflatați. Raportarea cifrei de afaceri pe județe se face după sediul central al întreprinderii furnizoare de date.

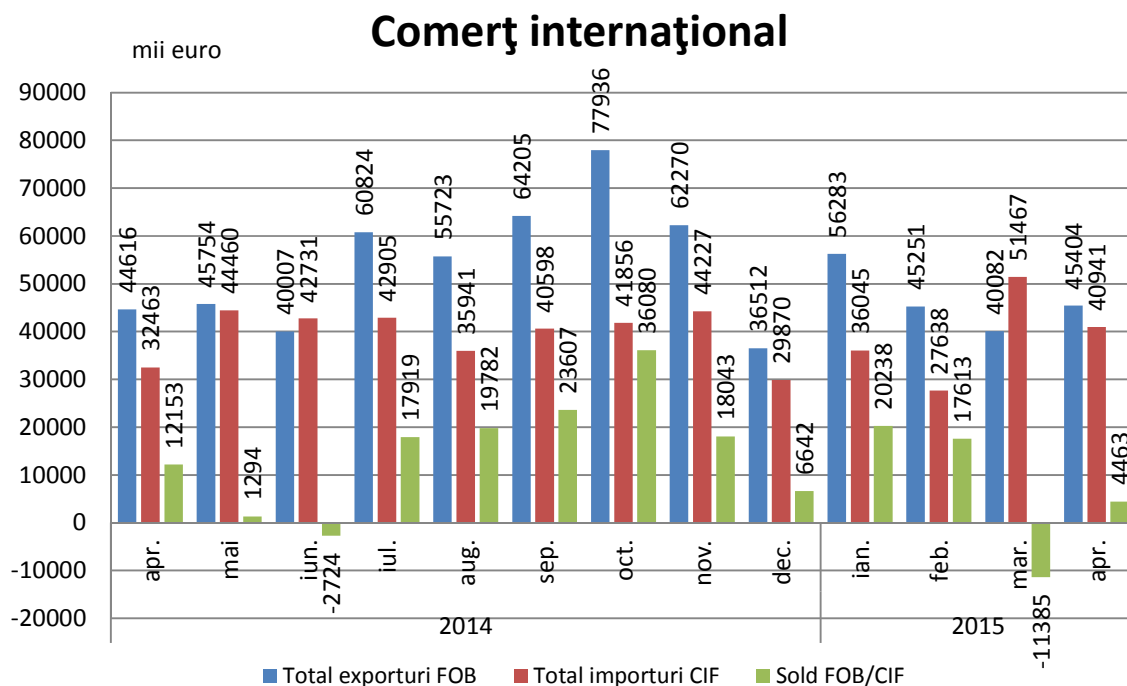
Indicii valorici ai cifrei de afaceri din industrie caracterizează evoluția veniturilor totale, înregistrate în perioada respectivă, provenite atât din activitățile principale, cât și din activitățile secundare ale întreprinderilor din eșantion.

Cifra de afaceri nu include TVA și veniturile din vânzarea sau transferul de mijloace fixe. Raportarea cifrei de afaceri pe județe se face după sediul central al întreprinderilor furnizoare de date.



2. Comerț exterior

Comerțul exterior realizat de agenții economici din județ s-a concretizat în perioada 01.01-30.04.2015 la exporturi în valoare de 187020 mii euro și importuri de 156091 mii euro, înregistrându-se un sold pozitiv al balanței comerțului exterior de + 30929 mii euro. Comparativ cu aceeași perioadă a anului 2014, valoarea mărfurilor exportate și importate au scăzut cu 6,4% (- 12714 mii euro), respectiv cu 2,3 % (- 3707 mii euro).



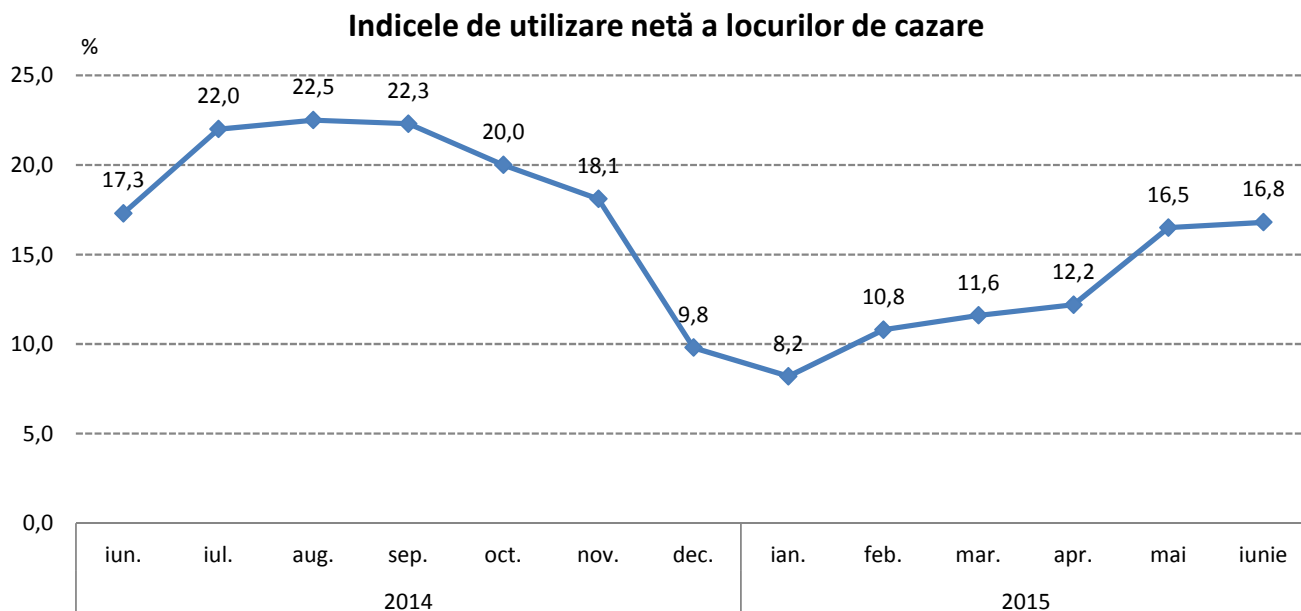
În perioada 01.01 – 30.04.2015, ponderi însemnate în structura *exporturilor* (conform clasificării din Nomenclatorul Combinat) s-au înregistrat la: materii textile și articole din acestea (29,1%, respectiv 54490 mii euro); metale comune și articole din acestea (22,4%, respectiv 41963 mii euro); produse alimentare, băuturi, tutun (11,5%, respectiv 21517 mii euro); grăsimi și uleiuri animale sau vegetale (8,7%, respectiv 16280 mii euro); produse vegetale (7,4%, respectiv 13836 mii euro), în timp ce la *importuri* ponderi însemnate s-au înregistrat la: produse alimentare, băuturi, tutun (20,3%, respectiv 31653 mii euro); produse vegetale (18,7%, respectiv 29184 mii euro); metale comune și articole din acestea (16,3%, respectiv 25416 mii euro); materii textile și articole din acestea (12,6%, respectiv 19606 mii euro); materiale plastice, cauciuc și articole din acestea (9,4%, respectiv 14640 mii euro).

3. Turism

În luna iunie 2015, structurile de cazare turistică din județul Buzău au găzduit un număr de 6213 turiști, cu 254 mai mulți decât în luna mai 2015 și cu 119 mai mulți decât în aceeași lună a anului precedent.

Cei mai mulți dintre aceștia au optat pentru cazarea la hoteluri (56,1 %) și la pensiuni agroturistice (21,1 %).

Numărul înnoptărilor în principalele structuri de cazare turistică din județul Buzău în luna iunie 2015 a fost de 15820, în creștere cu 3,7 % față de luna mai 2015 și cu 2,7 % față de luna iunie 2014.

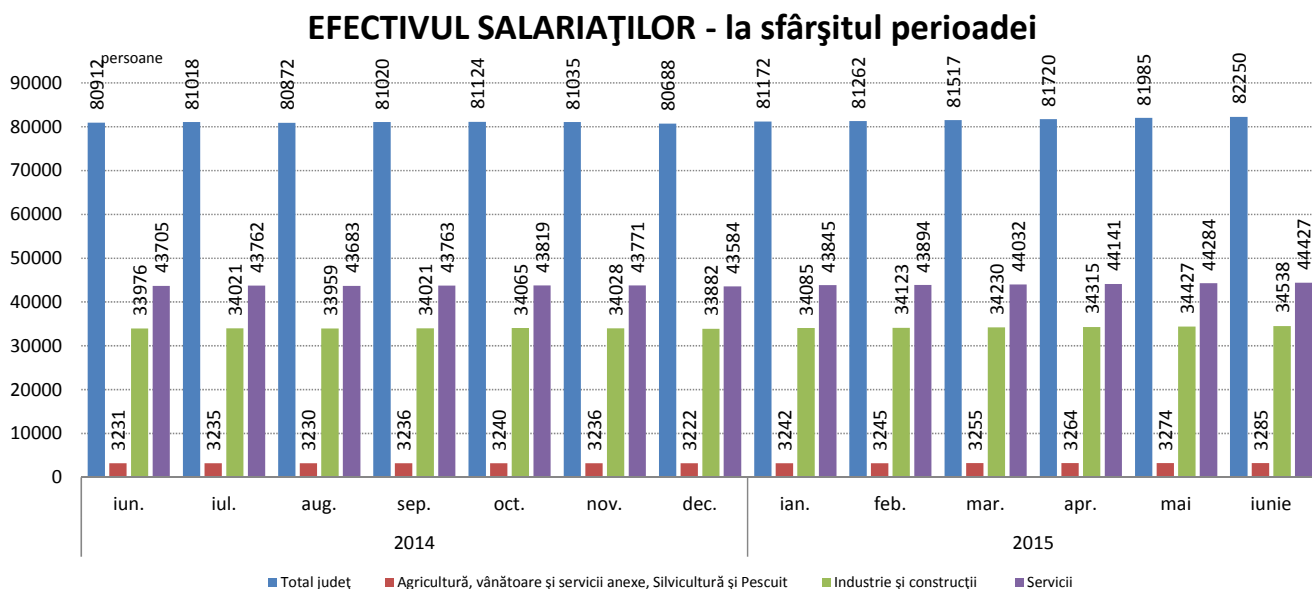


Indicele de utilizare netă a capacității de cazare turistică în funcțiune în județul Buzău în luna iunie 2015 a fost de 16,8 %, în creștere cu 0,3 puncte procentuale față de luna mai 2015 și în scădere cu 0,5 puncte procentuale față de luna iunie 2014.

STAREA SOCIALĂ

4. Forța de muncă

Efectivul salariaților din județul Buzău la sfârșitul lunii iunie 2015 a fost de 82250 persoane, în creștere cu 265 persoane față de sfârșitul lunii mai 2015 și cu 1338 persoane față de sfârșitul lunii iunie a anului precedent.

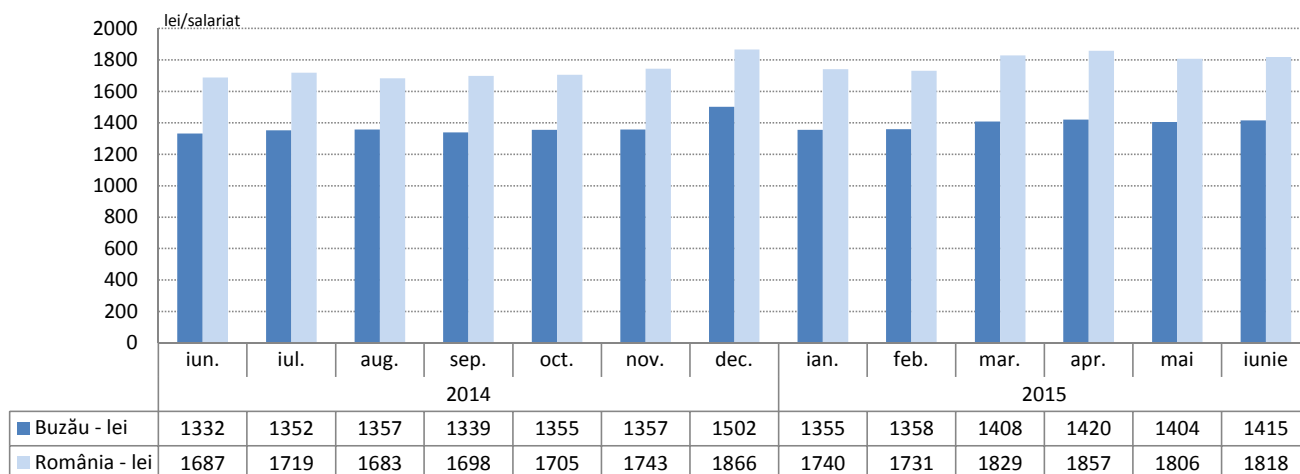


Câștigul salarial mediu nominal brut a fost în luna iunie 2015 la nivelul județului Buzău de 1952 lei, mai mare cu 0,7 % față de luna precedentă și cu 6,3 % față de luna iunie 2014.

Câștigul salarial mediu nominal brut la nivel național a fost de 2516 lei, mai mare cu 0,6% față de luna precedentă.

Câștigul salarial mediu nominal net realizat în luna iunie 2015 în județul Buzău a fost de 1415 lei, în timp ce la nivel național a fost de 1818 lei.

Evoluția câștigului salarial mediu nominal net



Câștiguri salariale nete peste media județului s-au înregistrat în servicii (1432 lei), sub media județului înregistrându-se în industrie și construcții (1413 lei) și în agricultură, silvicultură și pescuit (1255 lei).

Față de luna iunie 2014 câștigul salarial mediu nominal net a crescut cu 6,23 %, indicele prețurilor de consum a scăzut în aceeași perioadă cu 1,55 %, rezultând o creștere a indicelui câștigului salarial real cu 7,9 %.

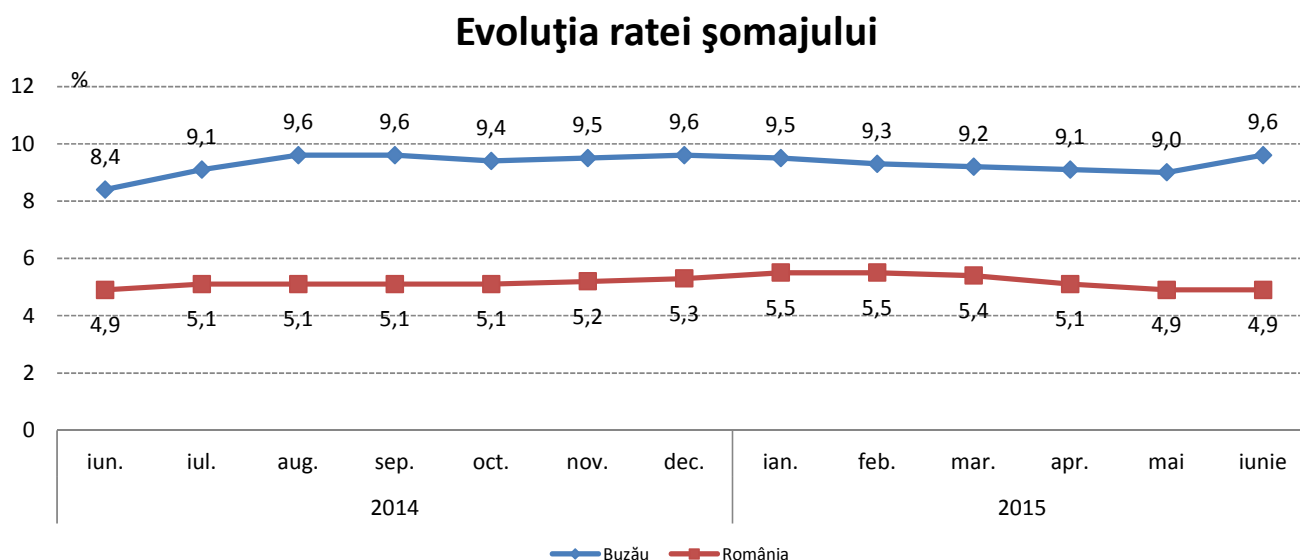
Într-un clasament național al județelor României, județul Buzău ocupă:

- locul al 22-lea după câștigul salarial mediu net
- locul al 29-lea după câștigul salarial mediu net în agricultură, silvicultură și pescuit
- locul al 26-lea după câștigul salarial mediu net în industrie și construcții
- locul al 14-lea după câștigul salarial mediu net în servicii.

5. Numărul șomerilor și rata șomajului

Numărul șomerilor înregistrați în evidențele Agenției Județene de Ocuparea Forței de Muncă Buzău la data de 30.06.2015 a fost de 18395 persoane, din care 6929 (37,7 %) femei.

Rata șomajului înregistrată la sfârșitul lunii iunie 2015 a fost de 9,6 %, calculată în raport cu populația activă civilă la data de 1 ianuarie 2014. Comparativ cu luna iunie 2014 rata șomajului la nivelul județului Buzău a crescut cu 1,2 puncte procentuale.



Într-un clasament descendent al județelor în funcție de nivelul atins de rata șomajului, județul Buzău se află pe locul 3, după județele Teleorman (11,1 %) și Vaslui (10,1 %).

La nivelul țării rata șomajului înregistrată la 30.06.2015 a fost de 4,9 %.

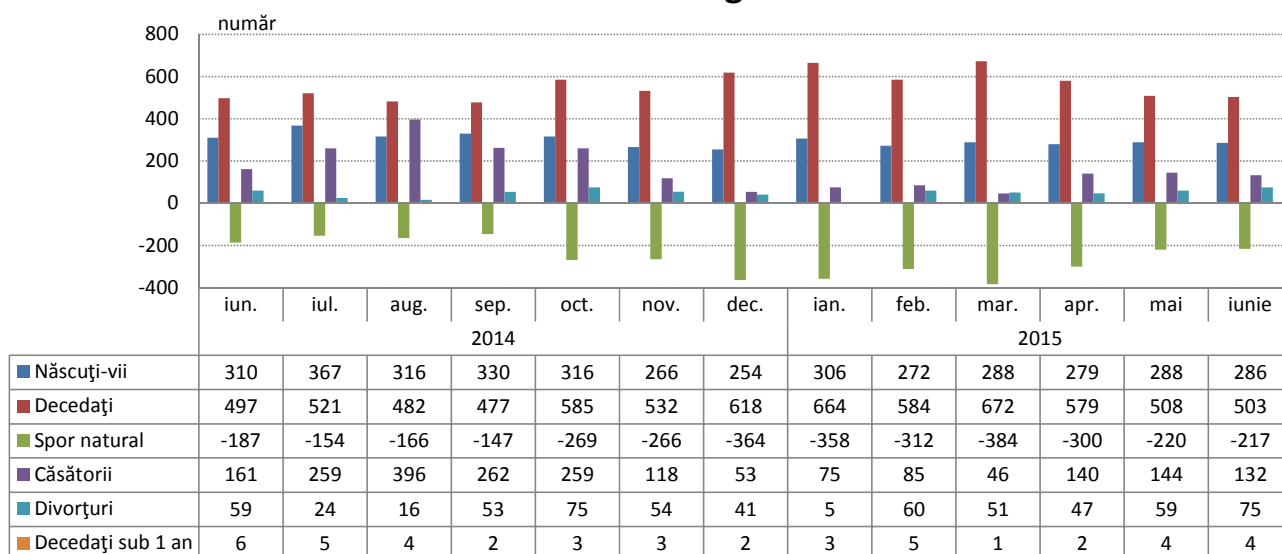
6. Indicatori demografici

În luna iunie 2015 în județul Buzău s-au născut 286 copii, cu 2 mai puțini față de luna precedentă și cu 24 mai puțini față de luna iunie 2014.

În perioada ianuarie - iunie 2015 s-au născut 1719 copii și au decedat 3510 persoane, sporul natural fiind negativ, de – 1791 persoane.

Numărul căsătoriilor încheiate la oficiile de stare civilă din județul Buzău în iunie 2015 a fost de 132, mai puține cu 12 față de luna mai 2015, iar numărul divorțurilor pronunțate în luna iunie 2015 a fost de 75, cu 16 mai multe decât numărul acestora înregistrat în luna mai 2015.

Indicatori demografici



În luna iunie 2015 județul Buzău se situează în clasamentul descrescător pe țară al județelor pe locul 38 referitor la sporul natural.

Director executiv,

Cornelia Geambașu



ANALIZA PRINCIPALILOR INDICATORI ECONOMICO-SOCIALI DIN JUDEȚUL BUZĂU LA SFÂRȘITUL LUNII IULIE 2015

1. Industria

Indicele producției industriale a înregistrat o creștere cu 27,6 % comparativ cu luna iulie a anului precedent.

În perioada 1.01 – 31.07.2015 comparativ cu aceeași perioadă a anului 2014 s-a înregistrat o scădere cu 2,1 %.

Pe parcursul anului 2014, în luna mai s-a înregistrat cea mai mare creștere a indicelui producției industriale (+ 19,9 %) comparativ cu luna mai a anului precedent, iar cea mai mare scădere s-a înregistrat în luna iulie (- 21,9 %).

INDICII PRODUCȚIEI INDUSTRIALE serie brută

| | luna corespunzătoare din anul precedent = 100 | | | | | | | | | | | | 1.1-31.VII.2015 față de 1.1-31.VII.2014 ²⁾ | |
|--------------------|-----------------------------------------------|------|-------|-------|------|-------|------|-------|-------|------|------|--------------------|-------------------------------------------------------------|--------------------|
| | 2014 | | | | | | 2015 | | | | | | | |
| | iul. | aug. | sep. | oct. | nov. | dec. | ian. | feb. | mar. | apr. | mai | iun. ¹⁾ | | iul. ²⁾ |
| Total județ | 78,1 | 79,1 | 118,3 | 109,4 | 93,6 | 103,8 | 88,5 | 102,1 | 102,7 | 88,5 | 85,0 | 96,6 | 127,6 | 97,9 |

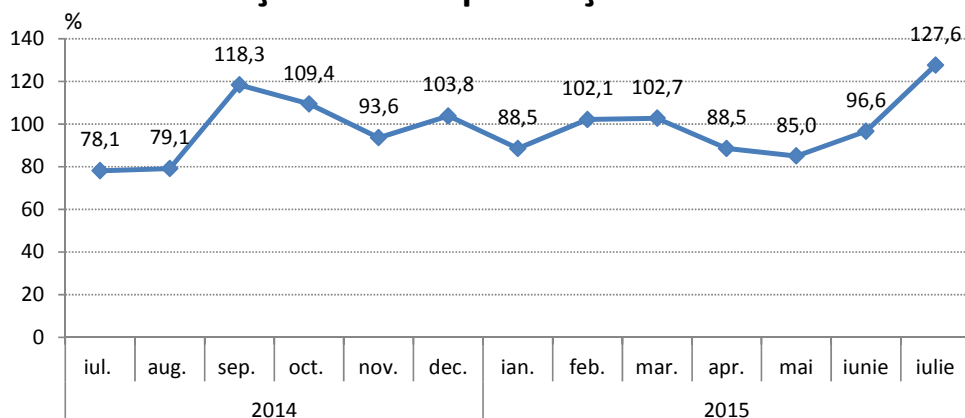
¹⁾ Date rectificate

²⁾ Date provizorii

Notă: Sursa datelor o constituie capitolul PROD din Cercetarea statistică lunară privind indicatorii pe termen scurt în industrie (IND TS). Indicii producției industriale (IPI) caracterizează evoluția producției industriale totale la nivel de județ.

Indicele producției industriale măsoară evoluția rezultatelor activităților cu caracter industrial de la o perioadă la alta, acesta fiind un indice de volum. Pentru calculul IPI se utilizează date cantitative privind producția unui număr însemnat de produse, care constituie un eșantion reprezentativ pe principalele grupe industriale.

Evoluția indicelui producției industriale



Cifra de afaceri din industrie realizată de agenții economici din județ, atât pe piața internă cât și pe cea externă, în luna iulie a anului 2015 comparativ cu luna iulie a anului precedent a înregistrat o scădere de 6,9%.

În perioada 1.01 – 31.07.2015 față de perioada corespunzătoare a anului precedent s-a înregistrat o scădere de 6,9 %.

INDICII VALORICI AI CIFREI DE AFACERI DIN INDUSTRIE PE TOTAL (PIAȚA INTERNĂ ȘI PIAȚA EXTERNĂ)

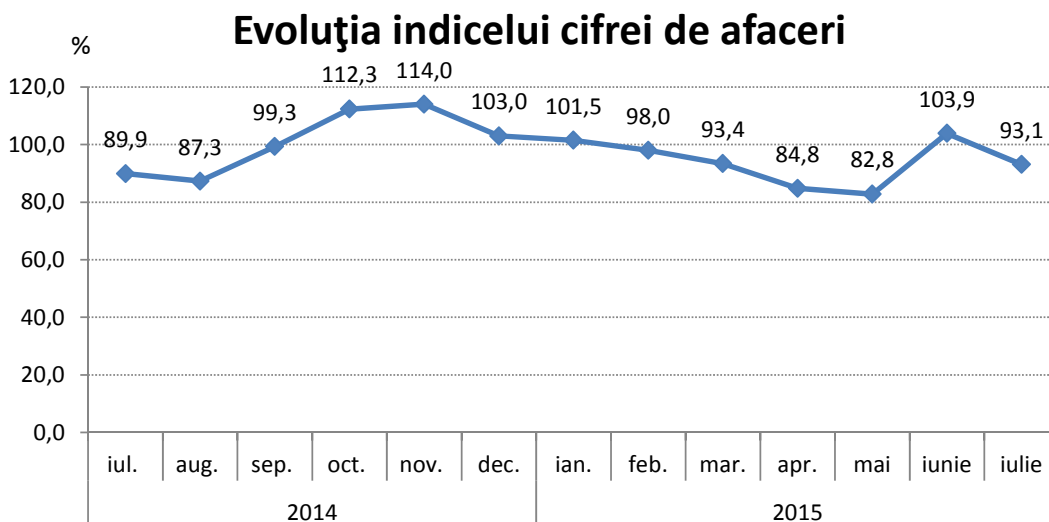
| | luna corespunzătoare din anul precedent = 100 | | | | | | | | | | | | | 1.1-31.VII.2015 față de 1.1-31.VII.2014 ¹⁾ |
|--------------------|-----------------------------------------------|------|------|-------|-------|-------|-------|------|------|------|------|-------|--------------------|-------------------------------------------------------------|
| | 2014 | | | | | | 2015 | | | | | | | |
| | iul. | aug. | sep. | oct. | nov. | dec. | ian. | feb. | mar. | apr. | mai | iun. | iul. ¹⁾ | |
| Total județ | 89,9 | 87,3 | 99,3 | 112,3 | 114,0 | 103,0 | 101,5 | 98,0 | 93,4 | 84,8 | 82,8 | 103,9 | 93,1 | 93,1 |

¹⁾ Date provizorii

Notă: Sursa datelor o constituie capitolul CA din Cercetarea statistică lunară privind indicatorii pe termen scurt în industrie (IND TS). Indicele valoric al cifrei de afaceri din industrie este calculat pe baza unei cercetări statistice selective care cuprinde toate întreprinderile cu peste 50 de salariați și un eșantion de întreprinderi cu 4-49 salariați. Conform recomandărilor europene indicii valorici ai cifrei de afaceri din industrie sunt calculați ca indici nedeflatați. Raportarea cifrei de afaceri pe județe se face după sediul central al întreprinderii furnizoare de date.

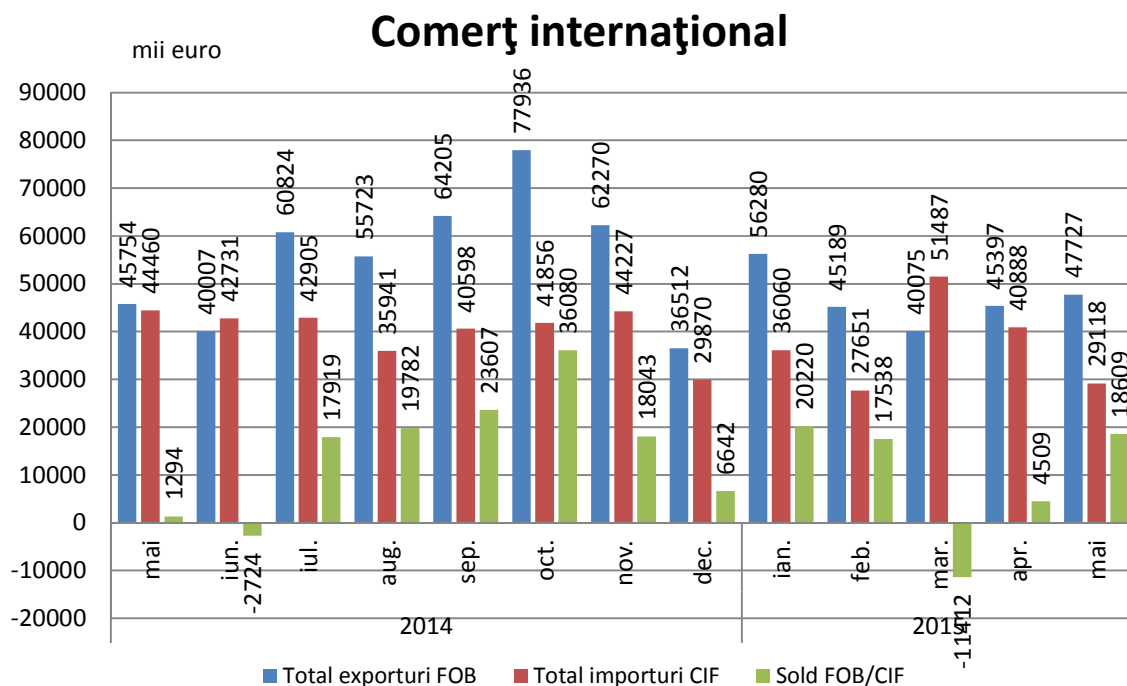
Indicii valorici ai cifrei de afaceri din industrie caracterizează evoluția veniturilor totale, înregistrate în perioada respectivă, provenite atât din activitățile principale, cât și din activitățile secundare ale întreprinderilor din eșantion.

Cifra de afaceri nu include TVA și veniturile din vânzarea sau transferul de mijloace fixe. Raportarea cifrei de afaceri pe județe se face după sediul central al întreprinderilor furnizoare de date.



2. Comerț exterior

Comerțul exterior realizat de agenții economici din județ s-a concretizat în perioada 01.01-31.05.2015 la exporturi în valoare de 234669 mii euro și importuri de 185204 mii euro, înregistrându-se un sold pozitiv al balanței comerțului exterior de + 49465 mii euro. Comparativ cu aceeași perioadă a anului 2014, valoarea mărfurilor exportate și importate au scăzut cu 4,4% (- 10819 mii euro), respectiv cu 9,3 % (- 19054 mii euro).



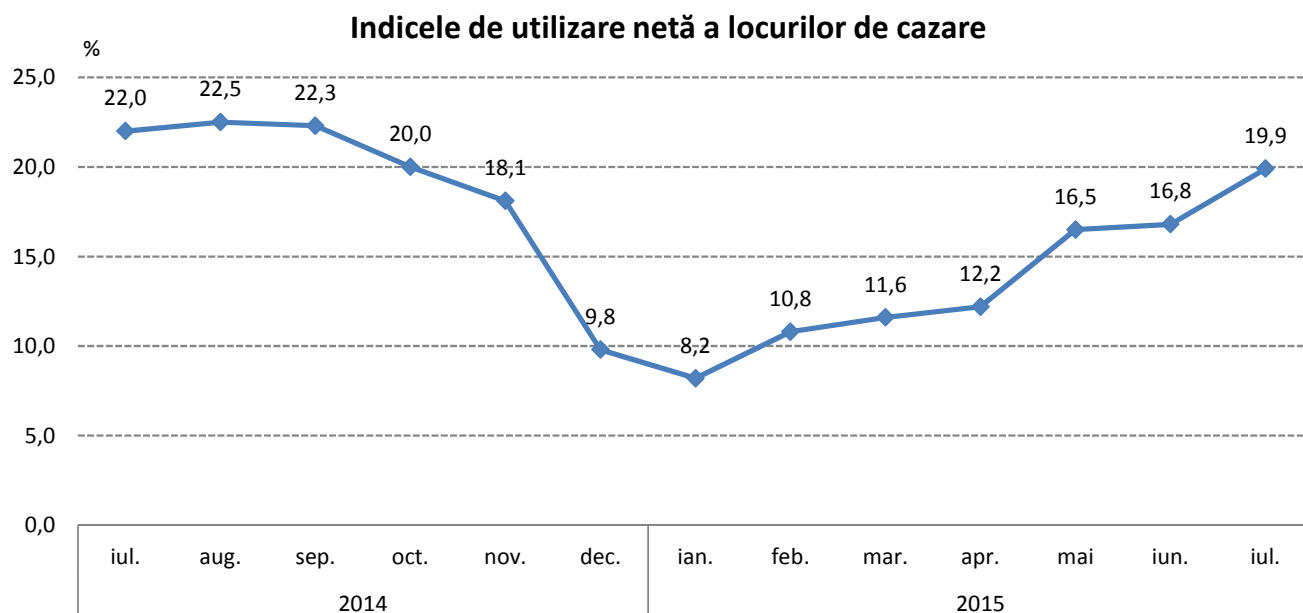
În perioada 01.01 – 31.05.2015, ponderi însemnate în structura *exporturilor* (conform clasificării din Nomenclatorul Combinat) s-au înregistrat la: materii textile și articole din acestea (29,4%, respectiv 69056 mii euro); metale comune și articole din acestea (23,0%, respectiv 53974 mii euro); produse alimentare, băuturi, tutun (10,0%, respectiv 23378 mii euro); grăsimi și uleiuri animale sau vegetale (7,4%, respectiv 17334 mii euro); produse vegetale (6,0%, respectiv 14120 mii euro), în timp ce la *importuri* ponderi însemnate s-au înregistrat la: produse alimentare, băuturi, tutun (18,3%, respectiv 33883 mii euro); metale comune și articole din acestea (17,0%, respectiv 31441 mii euro); produse vegetale (16,8%, respectiv 31050 mii euro); materii textile și articole din acestea (13,9%, respectiv 25778 mii euro); materiale plastice, cauciuc și articole din acestea (9,8%, respectiv 18200 mii euro).

3. Turism

În luna iulie 2015, structurile de cazare turistică din județul Buzău au găzduit un număr de 7386 turiști, cu 1173 mai mulți decât în luna iunie 2015 și cu 273 mai mulți decât în aceeași lună a anului precedent.

Cei mai mulți dintre aceștia au optat pentru cazarea la hoteluri (54,2 %) și la pensiuni agroturistice (20,9 %).

Numărul înnoptărilor în principalele structuri de cazare turistică din județul Buzău în luna iulie 2015 a fost de 19264, în creștere cu 21,8 % față de luna iunie 2015 și în scădere cu 10,5% față de luna iulie 2014.

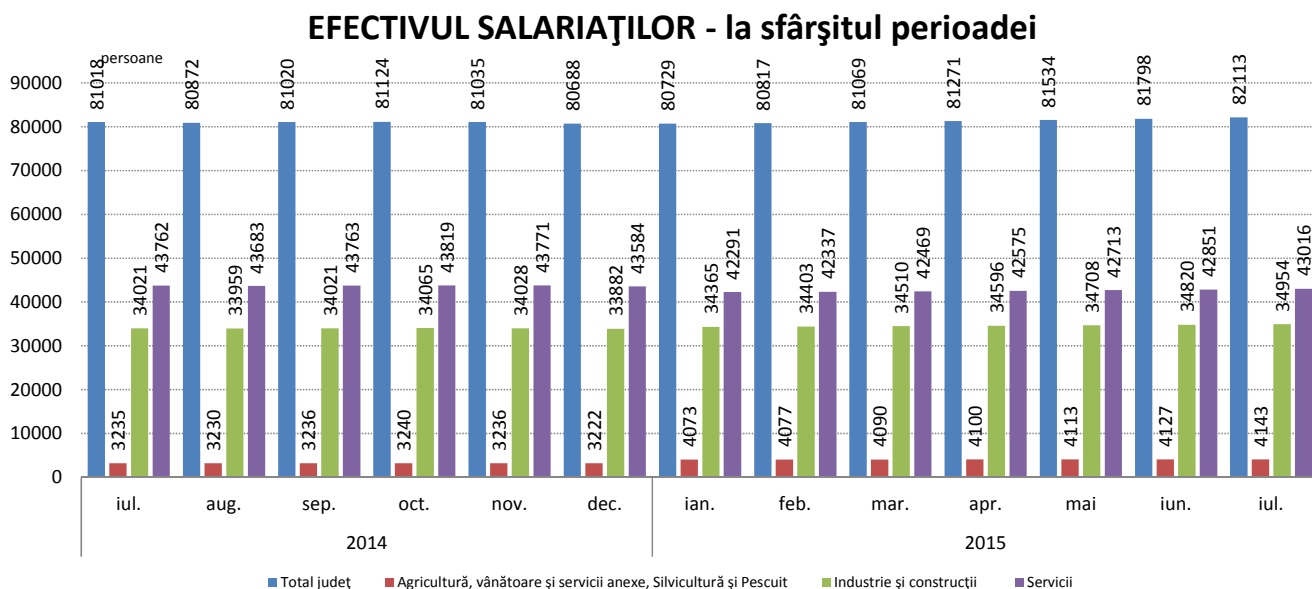


Indicele de utilizare netă a capacității de cazare turistică în funcțiune în județul Buzău în luna iulie 2015 a fost de 19,9 %, în creștere cu 3,1 puncte procentuale față de luna iunie 2015 și în scădere cu 2,1 puncte procentuale față de luna iulie 2014.

STAREA SOCIALĂ

4. Forța de muncă

Efectivul salariaților din județul Buzău la sfârșitul lunii iulie 2015 a fost de 82113 persoane, în creștere cu 315 persoane față de sfârșitul lunii iunie 2015 și cu 1095 persoane față de sfârșitul lunii iulie a anului precedent.

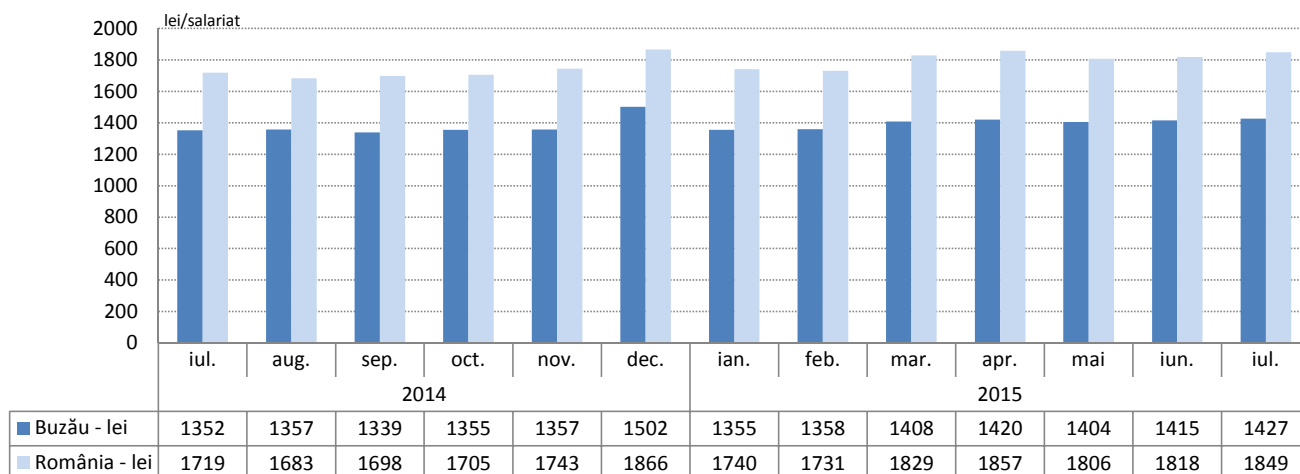


Câștigul salarial mediu nominal brut a fost în luna iulie 2015 la nivelul județului Buzău de 1971 lei, mai mare cu 1,0 % față de luna precedentă și cu 6,2 % față de luna iulie 2014.

Câștigul salarial mediu nominal brut la nivel național a fost de 2563 lei, mai mare cu 1,9% față de luna precedentă.

Câștigul salarial mediu nominal net realizat în luna iulie 2015 în județul Buzău a fost de 1427 lei, în timp ce la nivel național a fost de 1849 lei.

Evoluția câștigului salarial mediu nominal net



Câștiguri salariale nete peste media județului s-au înregistrat în servicii (1445 lei), sub media județului înregistrându-se în industrie și construcții (1415 lei) și în agricultură, silvicultură și pescuit (1390 lei).

Față de luna iulie 2014 câștigul salarial mediu nominal net a crescut cu 5,55 %, indicele prețurilor de consum a scăzut în aceeași perioadă cu 1,67 %, rezultând o creștere a indicelui câștigului salarial real cu 7,3 %.

Într-un clasament național al județelor României, județul Buzău ocupă:

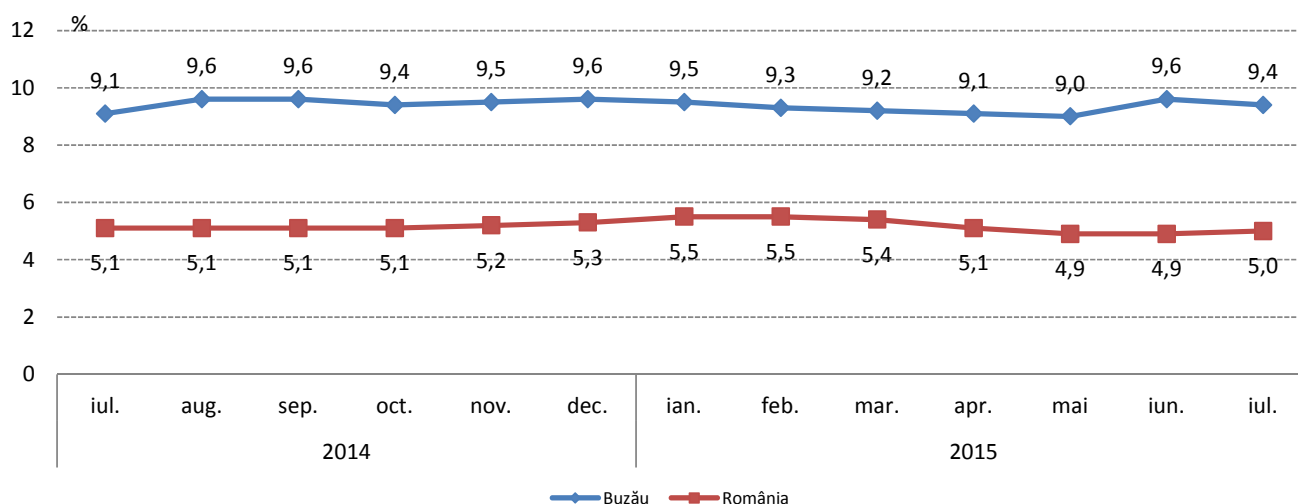
- locul al 24-lea după câștigul salarial mediu net
- locul al 28-lea după câștigul salarial mediu net în agricultură, silvicultură și pescuit
- locul al 27-lea după câștigul salarial mediu net în industrie și construcții
- locul al 14-lea după câștigul salarial mediu net în servicii.

5. Numărul șomerilor și rata șomajului

Numărul șomerilor înregistrați în evidențele Agenției Județene de Ocuparea Forței de Muncă Buzău la data de 31.07.2015 a fost de 17962 persoane, din care 6763 (37,7 %) femei.

Rata șomajului înregistrată la sfârșitul lunii iulie 2015 a fost de 9,4 %, calculată în raport cu populația activă civilă la data de 1 ianuarie 2014. Comparativ cu luna iulie 2014 rata șomajului la nivelul județului Buzău a crescut cu 0,3 puncte procentuale.

Evoluția ratei șomajului



Într-un clasament descendent al județelor în funcție de nivelul atins de rata șomajului, județul Buzău se află pe locul 4, după județele Teleorman (11,5 %), Vaslui (10,7 %) și Galați (9,5 %).

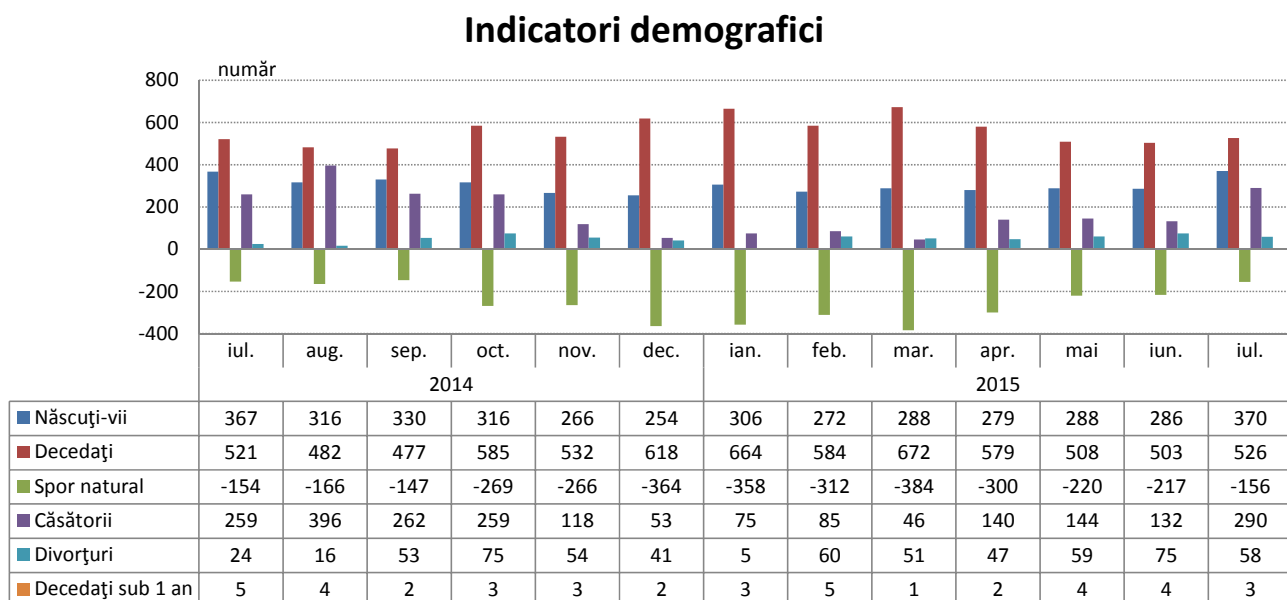
La nivelul țării rata șomajului înregistrată la 31.07.2015 a fost de 5,0 %.

6. Indicatori demografici

În luna iulie 2015 în județul Buzău s-au născut 370 copii, cu 84 mai mulți față de luna precedentă și cu 3 mai mulți față de luna iulie 2014.

În perioada ianuarie - iulie 2015 s-au născut 2089 copii și au decedat 4036 persoane, sporul natural fiind negativ, de – 1947 persoane.

Numărul căsătoriilor încheiate la oficiile de stare civilă din județul Buzău în iulie 2015 a fost de 290, mai multe cu 158 față de luna iunie 2015, iar numărul divorțurilor pronunțate în luna iulie 2015 a fost de 58, cu 17 mai puține decât numărul acestora înregistrat în luna iunie 2015.



În luna iulie 2015 județul Buzău se situează în clasamentul descrescător pe țară al județelor pe locul 38 referitor la sporul natural.

Director executiv,

Cornelia Geambașu



ANALIZA PRINCIPALILOR INDICATORI ECONOMICI-SOCIALI DIN JUDEȚUL BUZĂU LA SFÂRȘITUL LUNII AUGUST 2015

1. Industria

Indicele producției industriale a înregistrat o creștere cu 24,7 % comparativ cu luna august a anului precedent.

În perioada 1.01 – 31.08.2015 comparativ cu aceeași perioadă a anului 2014 s-a înregistrat o creștere cu 0,7 %.

Pe parcursul anului 2014, în luna mai s-a înregistrat cea mai mare creștere a indicelui producției industriale (+ 19,9 %) comparativ cu luna mai a anului precedent, iar cea mai mare scădere s-a înregistrat în luna iulie (- 21,9 %).

INDICII PRODUCȚIEI INDUSTRIALE serie brută

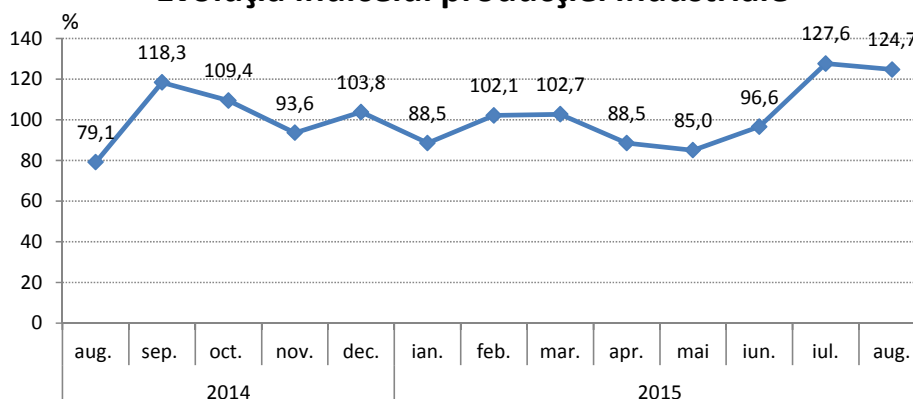
| | luna corespunzătoare din anul precedent = 100 | | | | | | | | | | | | 1.1-31.VIII.2015 față de 1.1-31.VIII.2014 ¹⁾ | |
|-------------|-----------------------------------------------|-------|-------|------|-------|------|-------|-------|------|------|------|-------|---------------------------------------------------------------|--------------------|
| | 2014 | | | | | 2015 | | | | | | | | |
| | aug. | sep. | oct. | nov. | dec. | ian. | feb. | mar. | apr. | mai | iun. | iul. | | aug. ¹⁾ |
| Total județ | 79,1 | 118,3 | 109,4 | 93,6 | 103,8 | 88,5 | 102,1 | 102,7 | 88,5 | 85,0 | 96,6 | 127,6 | 124,7 | 100,7 |

¹⁾ Date provizorii

Notă: Sursa datelor o constituie capitolul PROD din Cercetarea statistică lunară privind indicatorii pe termen scurt în industrie (IND TS). Indicii producției industriale (IPI) caracterizează evoluția producției industriale totale la nivel de județ.

Indicele producției industriale măsoară evoluția rezultatelor activităților cu caracter industrial de la o perioadă la alta, acesta fiind un indice de volum. Pentru calculul IPI se utilizează date cantitative privind producția unui număr însemnat de produse, care constituie un eșantion reprezentativ pe principalele grupe industriale.

Evoluția indicelui producției industriale



Cifra de afaceri din industrie realizată de agenții economici din județ, atât pe piața internă cât și pe cea externă, în luna august a anului 2015 comparativ cu luna august a anului precedent a înregistrat o creștere de 9,2%.

În perioada 1.01 – 31.08.2015 față de perioada corespunzătoare a anului precedent s-a înregistrat o scădere de 5,0 %.

INDICII VALORICI AI CIFREI DE AFACERI DIN INDUSTRIE PE TOTAL (PIAȚA INTERNĂ ȘI PIAȚA EXTERNĂ)

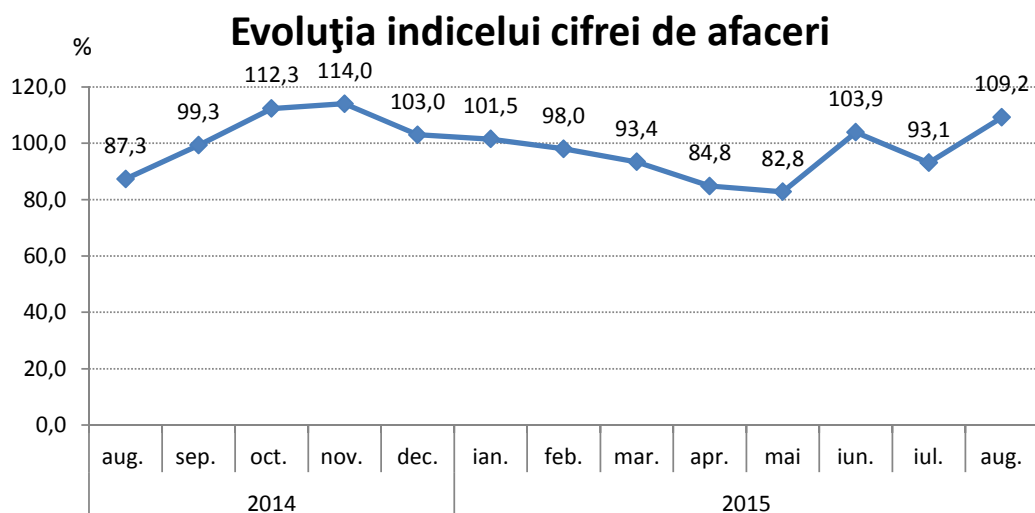
| | luna corespunzătoare din anul precedent = 100 | | | | | | | | | | | | | 1.1-31.VIII.2015 față de 1.1-31.VIII.2014 ¹⁾ |
|--------------------|-----------------------------------------------|------|-------|-------|-------|-------|------|------|------|------|-------|------|--------------------|---------------------------------------------------------------|
| | 2014 | | | | | 2015 | | | | | | | | |
| | aug. | sep. | oct. | nov. | dec. | ian. | feb. | mar. | apr. | mai | iun. | iul. | aug. ¹⁾ | |
| Total județ | 87,3 | 99,3 | 112,3 | 114,0 | 103,0 | 101,5 | 98,0 | 93,4 | 84,8 | 82,8 | 103,9 | 93,1 | 109,2 | 95,0 |

¹⁾ Date provizorii

Notă: Sursa datelor o constituie capitolul CA din Cercetarea statistică lunară privind indicatorii pe termen scurt în industrie (IND TS). Indicele valoric al cifrei de afaceri din industrie este calculat pe baza unei cercetări statistice selective care cuprinde toate întreprinderile cu peste 50 de salariați și un eșantion de întreprinderi cu 4-49 salariați. Conform recomandărilor europene indicii valorici ai cifrei de afaceri din industrie sunt calculați ca indici nedeflatați. Raportarea cifrei de afaceri pe județe se face după sediul central al întreprinderii furnizoare de date.

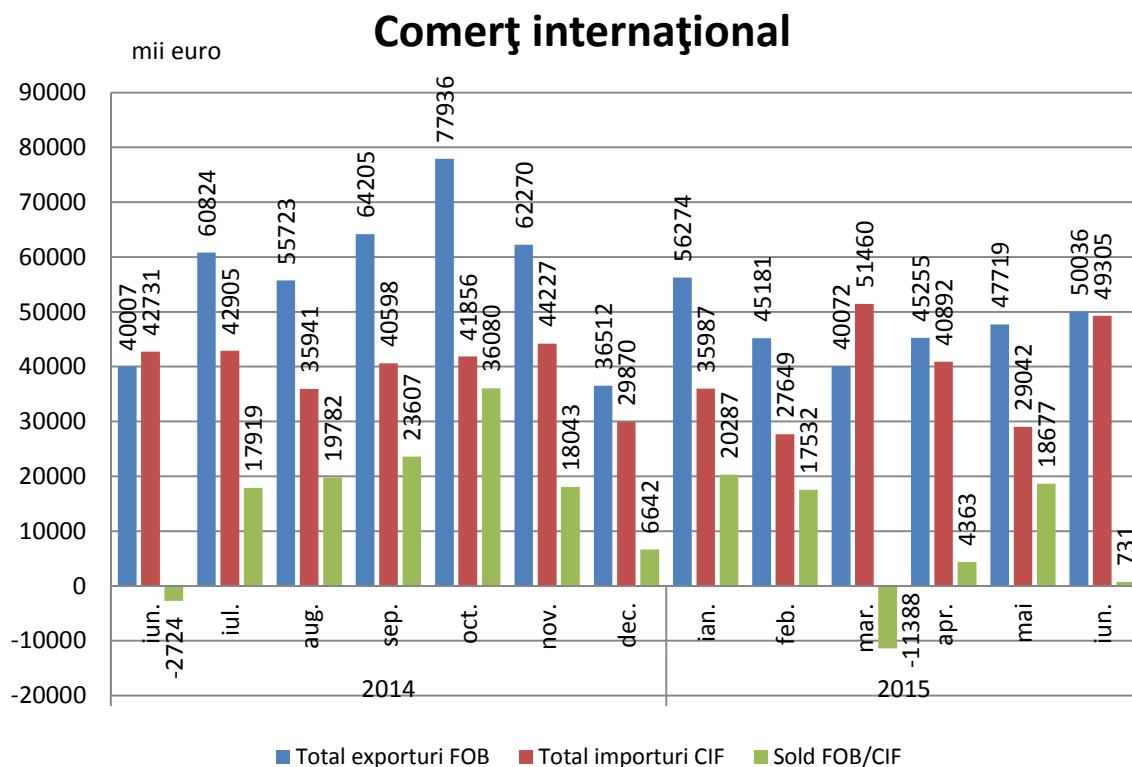
Indicii valorici ai cifrei de afaceri din industrie caracterizează evoluția veniturilor totale, înregistrate în perioada respectivă, provenite atât din activitățile principale, cât și din activitățile secundare ale întreprinderilor din eșantion.

Cifra de afaceri nu include TVA și veniturile din vânzarea sau transferul de mijloace fixe. Raportarea cifrei de afaceri pe județe se face după sediul central al întreprinderilor furnizoare de date.



2. Comerț exterior

Comerțul exterior realizat de agenții economici din județ s-a concretizat în perioada 01.01-30.06.2015 la exporturi în valoare de 284537 mii euro și importuri de 234334 mii euro, înregistrându-se un sold pozitiv al balanței comerțului exterior de + 50203 mii euro. Comparativ cu aceeași perioadă a anului 2014, valoarea mărfurilor exportate și importate au scăzut cu 0,3% (- 958 mii euro), respectiv cu 5,1 % (- 12655 mii euro).



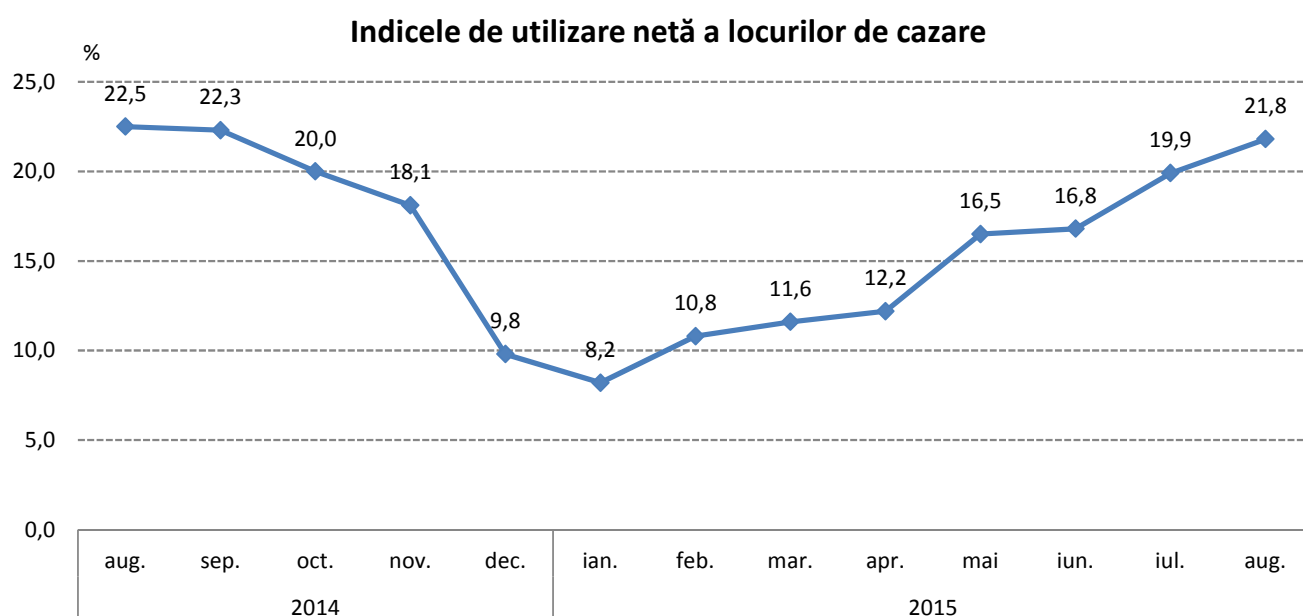
În perioada 01.01 – 30.06.2015, ponderi însemnate în structura *exporturilor* (conform clasificării din Nomenclatorul Combinat) s-au înregistrat la: materii textile și articole din acestea (29,5%, respectiv 83861 mii euro); metale comune și articole din acestea (23,3%, respectiv 66433 mii euro); produse alimentare, băuturi, tutun (10,1%, respectiv 28770 mii euro); grăsimi și uleiuri animale sau vegetale (8,0%, respectiv 22876 mii euro); animale vii și produse animale (6,5%, respectiv 18513 mii euro), în timp ce la *importuri* ponderi însemnate s-au înregistrat la: produse alimentare, băuturi, tutun (23,0%, respectiv 54003 mii euro); metale comune și articole din acestea (15,7%, respectiv 36837 mii euro); produse vegetale (13,6%, respectiv 31812 mii euro); materii textile și articole din acestea (13,4%, respectiv 31498 mii euro); materiale plastice, cauciuc și articole din acestea (9,4%, respectiv 22038 mii euro).

3. Turism

În luna august 2015, structurile de cazare turistică din județul Buzău au găzduit un număr de 7836 turiști, cu 450 mai mulți decât în luna iulie 2015 și cu 261 mai puțini decât în aceeași lună a anului precedent.

Cei mai mulți dintre aceștia au optat pentru cazarea la hoteluri (50,6 %) și la pensiuni agroturistice (25,1 %).

Numărul înnopțărilor în principalele structuri de cazare turistică din județul Buzău în luna august 2015 a fost de 21147, în creștere cu 9,8 % față de luna iulie 2015 și în scădere cu 3,7% față de luna august 2014.

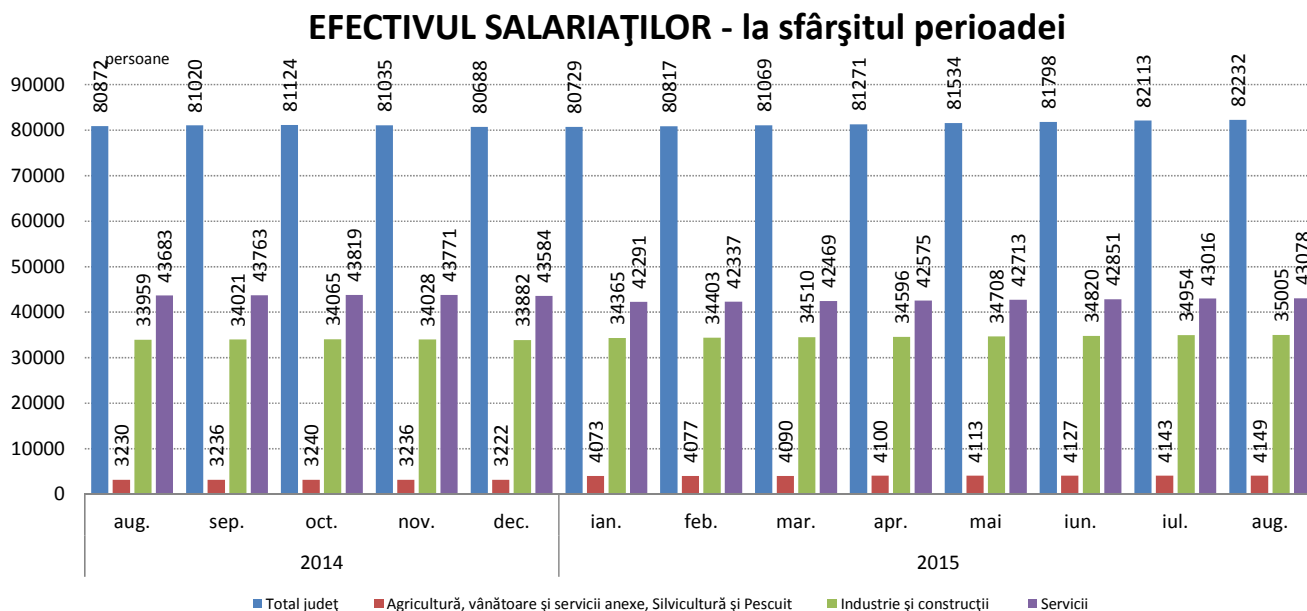


Indicele de utilizare netă a capacității de cazare turistică în funcțiune în județul Buzău în luna august 2015 a fost de 21,8 %, în creștere cu 1,9 puncte procentuale față de luna iulie 2015 și în scădere cu 0,7 puncte procentuale față de luna august 2014.

STAREA SOCIALĂ

4. Forța de muncă

Efectivul salariaților din județul Buzău la sfârșitul lunii august 2015 a fost de 82232 persoane, în creștere cu 119 persoane față de sfârșitul lunii iulie 2015 și cu 1360 persoane față de sfârșitul lunii august a anului precedent.

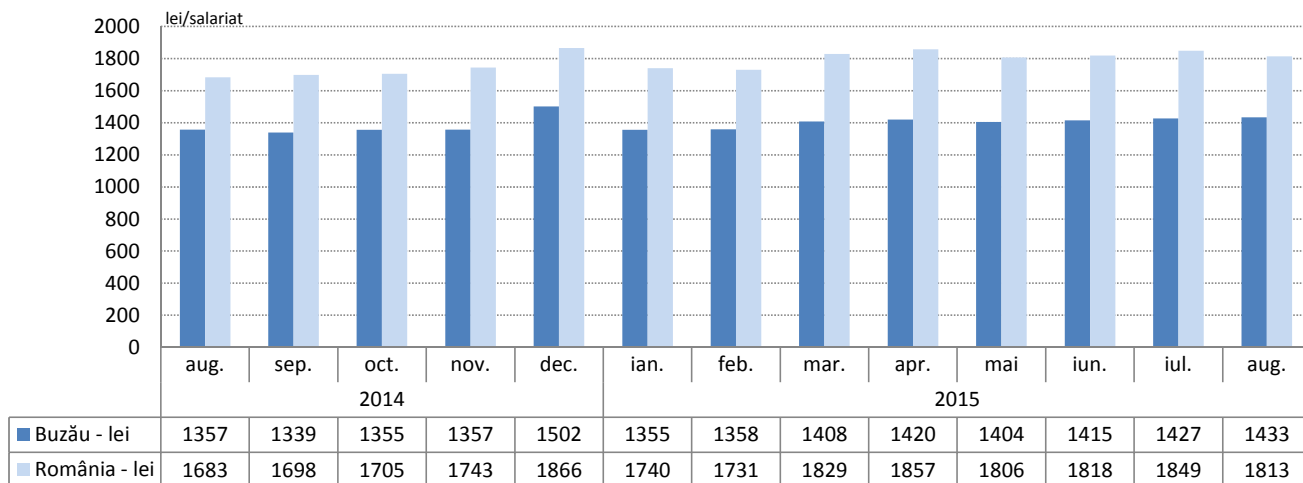


Câștigul salarial mediu nominal brut a fost în luna august 2015 la nivelul județului Buzău de 1984 lei, mai mare cu 0,7 % față de luna precedentă și cu 6,2 % față de luna august 2014.

Câștigul salarial mediu nominal brut la nivel național a fost de 2515 lei, mai mic cu 1,9% față de luna precedentă.

Câștigul salarial mediu nominal net realizat în luna august 2015 în județul Buzău a fost de 1433 lei, în timp ce la nivel național a fost de 1813 lei.

Evoluția câștigului salarial mediu nominal net



Câștiguri salariale nete peste media județului s-au înregistrat în servicii (1451 lei), sub media județului înregistrându-se în industrie și construcții (1427 lei) și în agricultură, silvicultură și pescuit (1333 lei).

Față de luna august 2014 câștigul salarial mediu nominal net a crescut cu 5,60 %, indicele prețurilor de consum a scăzut în aceeași perioadă cu 1,87 %, rezultând o creștere a indicelui câștigului salarial real cu 7,6 %.

Într-un clasament național al județelor României, județul Buzău ocupă:

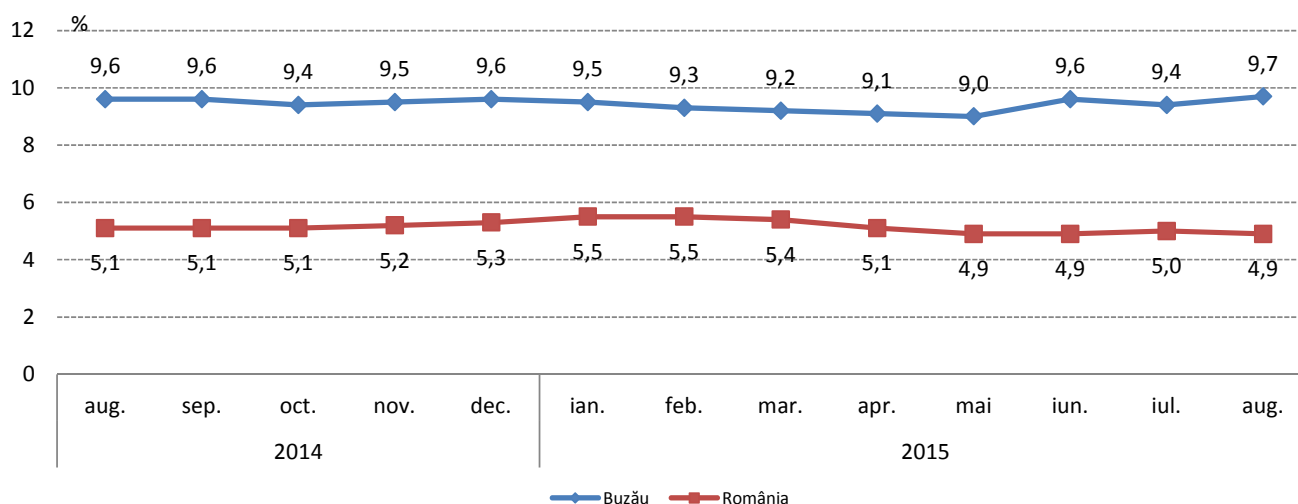
- locul al 23-lea după câștigul salarial mediu net
- locul al 27-lea după câștigul salarial mediu net în agricultură, silvicultură și pescuit
- locul al 25-lea după câștigul salarial mediu net în industrie și construcții
- locul al 16-lea după câștigul salarial mediu net în servicii.

5. Numărul șomerilor și rata șomajului

Numărul șomerilor înregistrați în evidențele Agenției Județene de Ocuparea Forței de Muncă Buzău la data de 31.08.2015 a fost de 18625 persoane, din care 7296 (39,2 %) femei.

Rata șomajului înregistrată la sfârșitul lunii august 2015 a fost de 9,7 %, calculată în raport cu populația activă civilă la data de 1 ianuarie 2014. Comparativ cu luna august 2014 rata șomajului la nivelul județului Buzău a crescut cu 0,1 puncte procentuale.

Evoluția ratei șomajului



Într-un clasament descendent al județelor în funcție de nivelul atins de rata șomajului, județul Buzău se află pe locul 3, după județele Teleorman (11,1 %), Vaslui (10,5 %).

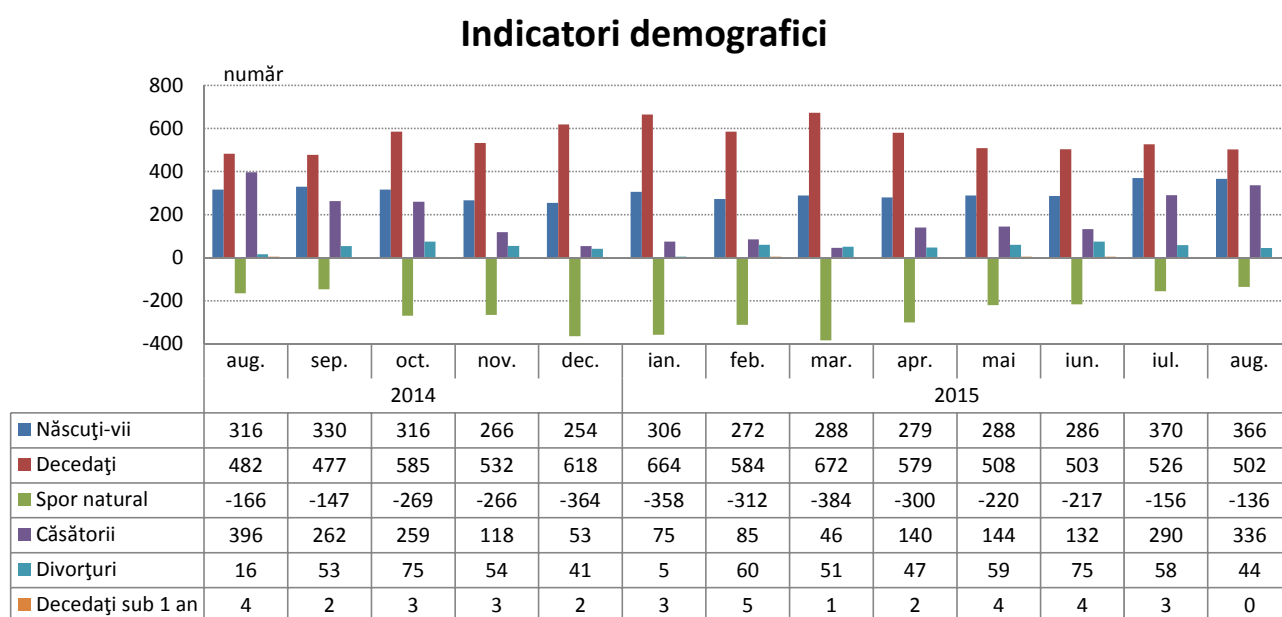
La nivelul țării rata șomajului înregistrată la 31.08.2015 a fost de 4,9 %.

6. Indicatori demografici

În luna august 2015 în județul Buzău s-au născut 366 copii, cu 4 mai puțini față de luna precedentă și cu 50 mai mulți față de luna august 2014.

În perioada ianuarie - august 2015 s-au născut 2455 copii și au decedat 4538 persoane, sporul natural fiind negativ, de – 2083 persoane.

Numărul căsătoriilor încheiate la oficiile de stare civilă din județul Buzău în august 2015 a fost de 336, mai multe cu 46 față de luna iulie 2015, iar numărul divorțurilor pronunțate în luna august 2015 a fost de 44, cu 14 mai puține decât numărul acestora înregistrat în luna iulie 2015.



În luna august 2015 județul Buzău se situează în clasamentul descrescător pe țară al județelor pe locul 35 referitor la sporul natural.

Director executiv,

Cornelia Geambașu



ANALIZA PRINCIPALILOR INDICATORI ECONOMICO-SOCIALI DIN JUDEȚUL BUZĂU LA SFÂRȘITUL LUNII SEPTEMBRIE 2015

1. Industria

Indicele producției industriale a înregistrat o scădere cu 1,7 % comparativ cu luna septembrie a anului precedent.

În perioada 1.01 – 30.09.2015 comparativ cu aceeași perioadă a anului 2014 s-a înregistrat o creștere cu 0,4 %.

Pe parcursul anului 2015, în luna iulie s-a înregistrat cea mai mare creștere a indicelui producției industriale (+ 27,6 %) comparativ cu luna iulie a anului precedent, iar cea mai mare scădere s-a înregistrat în luna mai (- 15,0 %).

INDICII PRODUCȚIEI INDUSTRIALE serie brută

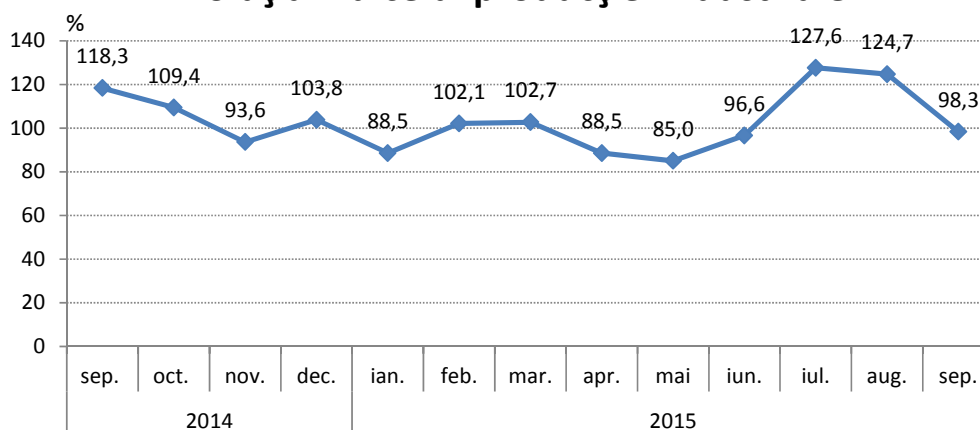
| | luna corespunzătoare din anul precedent = 100 | | | | | | | | | | | | | 1.1-30.IX.2015 față de 1.1-30.IX.2014 ¹⁾ |
|--------------------|-----------------------------------------------|-------|------|-------|------|-------|-------|------|------|------|-------|-------|--------------------|-----------------------------------------------------------|
| | 2014 | | | | 2015 | | | | | | | | | |
| | sep. | oct. | nov. | dec. | ian. | feb. | mar. | apr. | mai | iun. | iul. | aug. | sep. ¹⁾ | |
| Total județ | 118,3 | 109,4 | 93,6 | 103,8 | 88,5 | 102,1 | 102,7 | 88,5 | 85,0 | 96,6 | 127,6 | 124,7 | 98,3 | 100,4 |

¹⁾ Date provizorii

Notă: Sursa datelor o constituie capitolul PROD din Cercetarea statistică lunară privind indicatorii pe termen scurt în industrie (IND TS). Indicii producției industriale (IPI) caracterizează evoluția producției industriale totale la nivel de județ.

Indicele producției industriale măsoară evoluția rezultatelor activităților cu caracter industrial de la o perioadă la alta, acesta fiind un indice de volum. Pentru calculul IPI se utilizează date cantitative privind producția unui număr însemnat de produse, care constituie un eșantion reprezentativ pe principalele grupe industriale.

Evoluția indicelui producției industriale



Cifra de afaceri din industrie realizată de agenții economici din județ, atât pe piața internă cât și pe cea externă, în luna septembrie a anului 2015 comparativ cu luna septembrie a anului precedent a înregistrat o creștere de 0,4%.

În perioada 1.01 – 30.09.2015 față de perioada corespunzătoare a anului precedent s-a înregistrat o scădere de 4,3 %.

INDICII VALORICI AI CIFREI DE AFACERI DIN INDUSTRIE PE TOTAL (PIAȚA INTERNĂ ȘI PIAȚA EXTERNĂ)

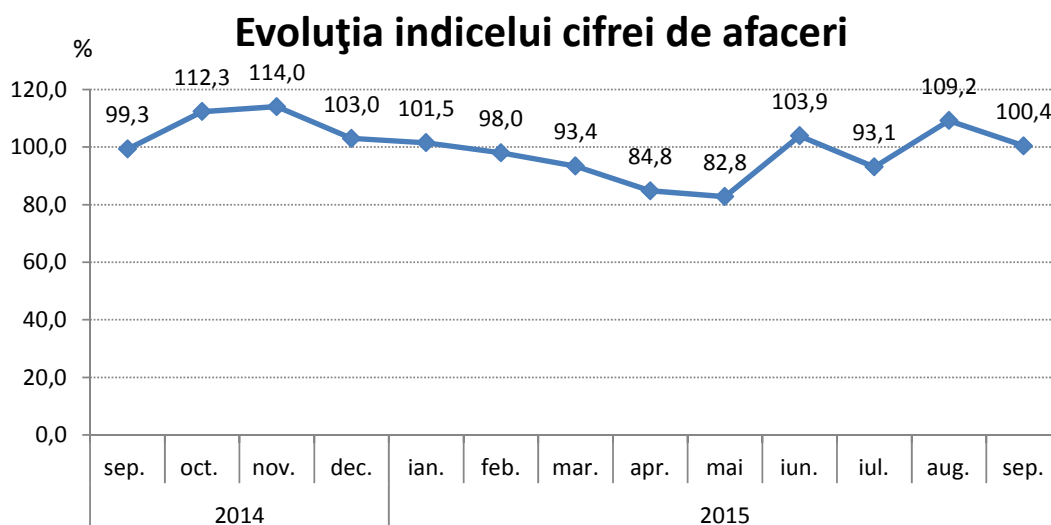
| | luna corespunzătoare din anul precedent = 100 | | | | | | | | | | | | 1.1-30.IX.2015 față de 1.1-30.IX.2014 ¹⁾ | |
|--------------------|-----------------------------------------------|-------|-------|-------|-------|------|------|------|------|-------|------|-------|-----------------------------------------------------------|--------------------|
| | 2014 | | | | 2015 | | | | | | | | | |
| | sep. | oct. | nov. | dec. | ian. | feb. | mar. | apr. | mai | iun. | iul. | aug. | | sep. ¹⁾ |
| Total județ | 99,3 | 112,3 | 114,0 | 103,0 | 101,5 | 98,0 | 93,4 | 84,8 | 82,8 | 103,9 | 93,1 | 109,2 | 100,4 | 95,7 |

¹⁾ Date provizorii

Notă: Sursa datelor o constituie capitolul CA din Cercetarea statistică lunară privind indicatorii pe termen scurt în industrie (IND TS). Indicele valoric al cifrei de afaceri din industrie este calculat pe baza unei cercetări statistice selective care cuprinde toate întreprinderile cu peste 50 de salariați și un eșantion de întreprinderi cu 4-49 salariați. Conform recomandărilor europene indicii valorici ai cifrei de afaceri din industrie sunt calculați ca indici nedeflatați. Raportarea cifrei de afaceri pe județe se face după sediul central al întreprinderii furnizoare de date.

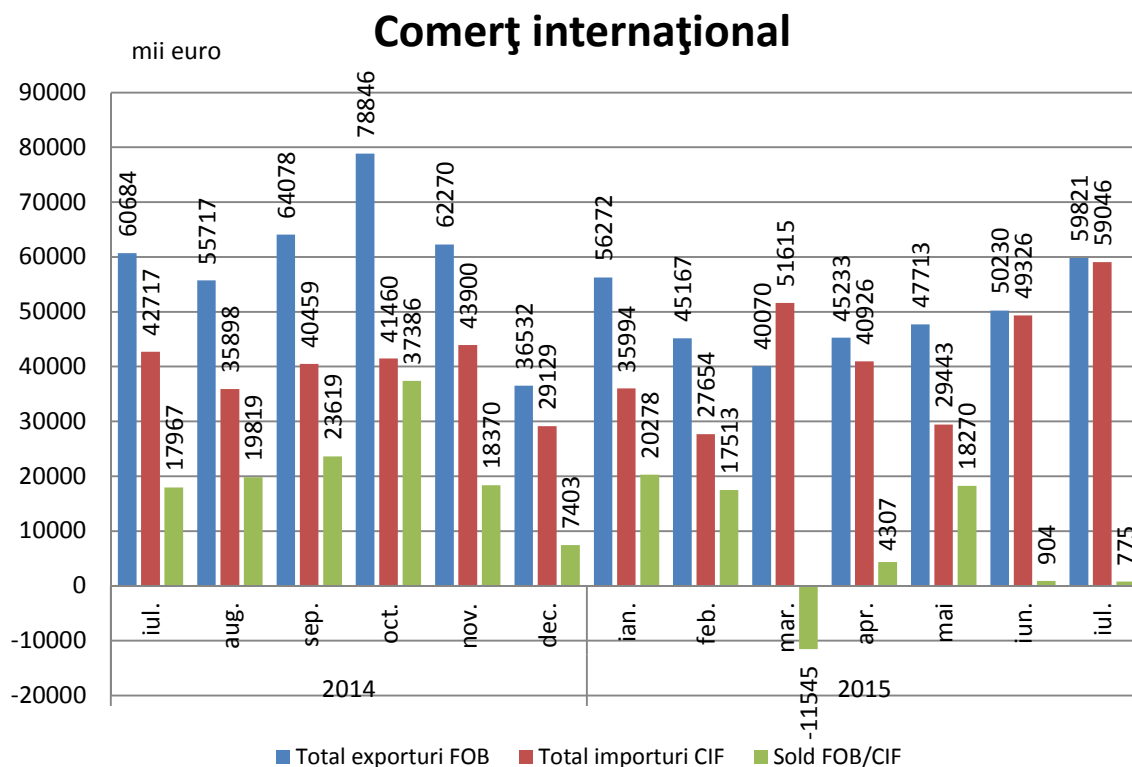
Indicii valorici ai cifrei de afaceri din industrie caracterizează evoluția veniturilor totale, înregistrate în perioada respectivă, provenite atât din activitățile principale, cât și din activitățile secundare ale întreprinderilor din eșantion.

Cifra de afaceri nu include TVA și veniturile din vânzarea sau transferul de mijloace fixe. Raportarea cifrei de afaceri pe județe se face după sediul central al întreprinderilor furnizoare de date.



2. Comerț exterior

Comerțul exterior realizat de agenții economici din județ s-a concretizat în perioada 01.01-31.07.2015 la exporturi în valoare de 344507 mii euro și importuri de 294005 mii euro, înregistrându-se un sold pozitiv al balanței comerțului exterior de + 50502 mii euro. Comparativ cu aceeași perioadă a anului 2014, valoarea mărfurilor exportate a scăzut cu 0,5% (- 1541 mii euro), iar a celor importate a crescut cu 1,6 % (+ 4606 mii euro).



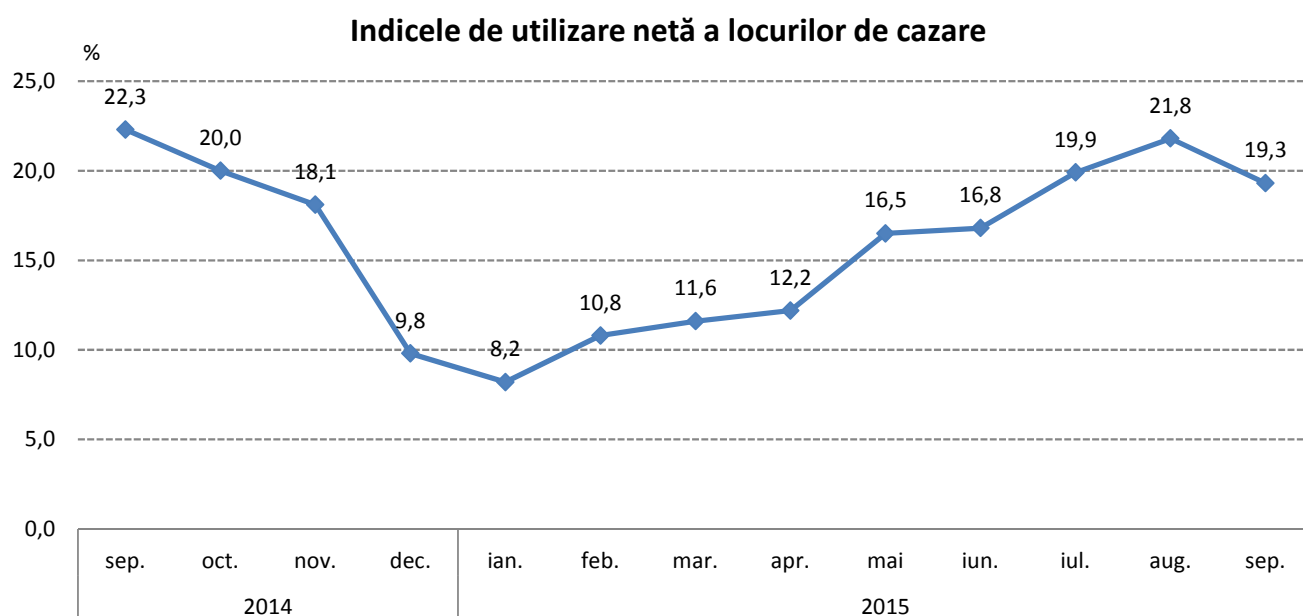
În perioada 01.01 – 31.07.2015, ponderi însemnate în structura *exporturilor* (conform clasificării din Nomenclatorul Combinat) s-au înregistrat la: materii textile și articole din acestea (29,0%, respectiv 99963 mii euro); metale comune și articole din acestea (23,1%, respectiv 79520 mii euro); produse alimentare, băuturi, tutun (10,0%, respectiv 34458 mii euro); grăsimi și uleiuri animale sau vegetale (8,2%, respectiv 28322 mii euro); animale vii și produse animale (6,5%, respectiv 22219 mii euro), în timp ce la *importuri* ponderi însemnate s-au înregistrat la: produse alimentare, băuturi, tutun (27,2%, respectiv 79869 mii euro); metale comune și articole din acestea (15,1%, respectiv 44405 mii euro); materii textile și articole din acestea (12,7%, respectiv 37288 mii euro); produse vegetale (11,4%, respectiv 33494 mii euro); mașini, aparate și echipamente electrice; aparate de înregistrat (10,3%, respectiv 30144 mii euro).

3. Turism

În luna septembrie 2015, structurile de cazare turistică din județul Buzău au găzduit un număr de 6812 turiști, mai puțini cu 1024 decât în luna august 2015 și cu 783 față de aceeași lună a anului precedent.

Cei mai mulți dintre aceștia au optat pentru cazarea la hoteluri (55,0 %) și la pensiuni agroturistice (22,8 %).

Numărul înnopțărilor în principalele structuri de cazare turistică din județul Buzău în luna septembrie 2015 a fost de 18113, în scădere cu 14,4 % față de luna august 2015 și cu 14,1% față de luna septembrie 2014.

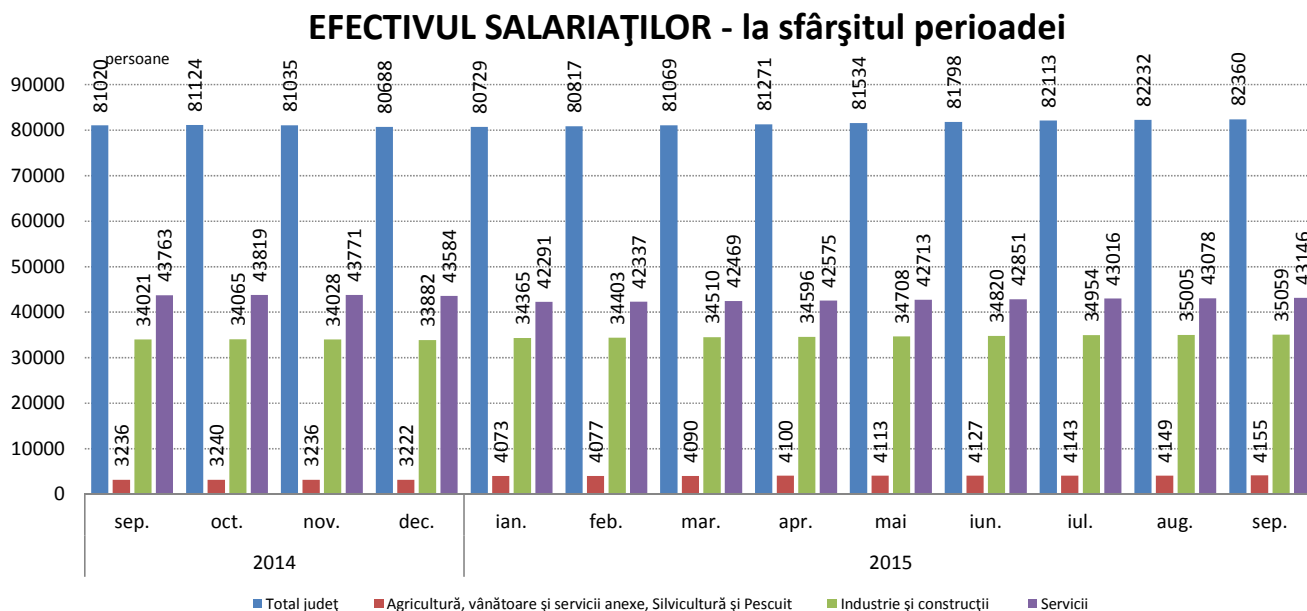


Indicele de utilizare netă a capacității de cazare turistică în funcțiune în județul Buzău în luna septembrie 2015 a fost de 19,3 %, în scădere cu 2,5 puncte procentuale față de luna august 2015 și cu 3,0 puncte procentuale față de luna septembrie 2014.

STAREA SOCIALĂ

4. Forța de muncă

Efectivul salariaților din județul Buzău la sfârșitul lunii septembrie 2015 a fost de 82360 persoane, în creștere cu 128 persoane față de sfârșitul lunii august 2015 și cu 1340 persoane față de sfârșitul lunii septembrie a anului precedent.

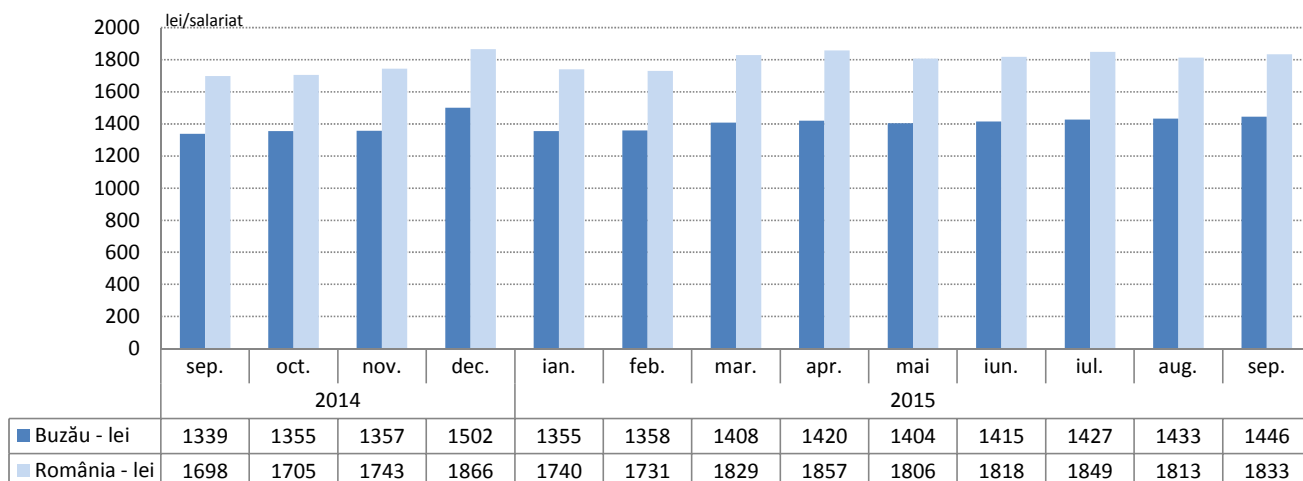


Câștigul salarial mediu nominal brut a fost în luna septembrie 2015 la nivelul județului Buzău de 1998 lei, mai mare cu 0,7 % față de luna precedentă și cu 8,2 % față de luna septembrie 2014.

Câștigul salarial mediu nominal brut la nivel național a fost de 2541 lei, mai mare cu 1,0% față de luna precedentă.

Câștigul salarial mediu nominal net realizat în luna septembrie 2015 în județul Buzău a fost de 1446 lei, în timp ce la nivel național a fost de 1833 lei.

Evoluția câștigului salarial mediu nominal net



Câștiguri salariale nete peste media județului s-au înregistrat în servicii (1474 lei), sub media județului înregistrându-se în industrie și construcții (1429 lei) și în agricultură, silvicultură și pescuit (1348 lei).

Față de luna septembrie 2014 câștigul salarial mediu nominal net a crescut cu 7,99 %, indicele prețurilor de consum a scăzut în aceeași perioadă cu 1,73 %, rezultând o creștere a indicelui câștigului salarial real cu 9,9 %.

Într-un clasament național al județelor României, județul Buzău ocupă:

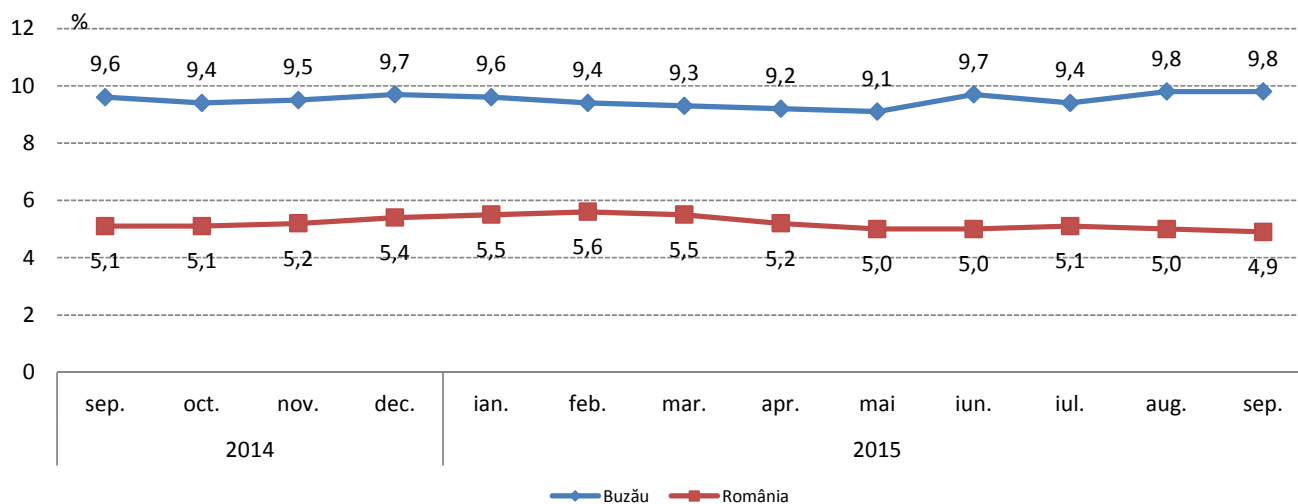
- locul al 24-lea după câștigul salarial mediu net
- locul al 31-lea după câștigul salarial mediu net în agricultură, silvicultură și pescuit
- locul al 25-lea după câștigul salarial mediu net în industrie și construcții
- locul al 15-lea după câștigul salarial mediu net în servicii.

5. Numărul șomerilor și rata șomajului

Numărul șomerilor înregistrați în evidențele Agenției Județene de Ocuparea Forței de Muncă Buzău la data de 30.09.2015 a fost de 18720 persoane, din care 7274 (38,9 %) femei.

Rata șomajului înregistrată la sfârșitul lunii septembrie 2015 a fost de 9,8 %, calculată în raport cu populația activă civilă la data de 1 ianuarie 2015. Comparativ cu luna septembrie 2014 rata șomajului la nivelul județului Buzău a crescut cu 0,2 puncte procentuale.

Evoluția ratei șomajului



Într-un clasament descendent al județelor în funcție de nivelul atins de rata șomajului, județul Buzău se află pe locul 3, după județele Teleorman (11,2 %), Vaslui (10,4 %).

La nivelul țării rata șomajului înregistrată la 30.09.2015 a fost de 4,9 %.

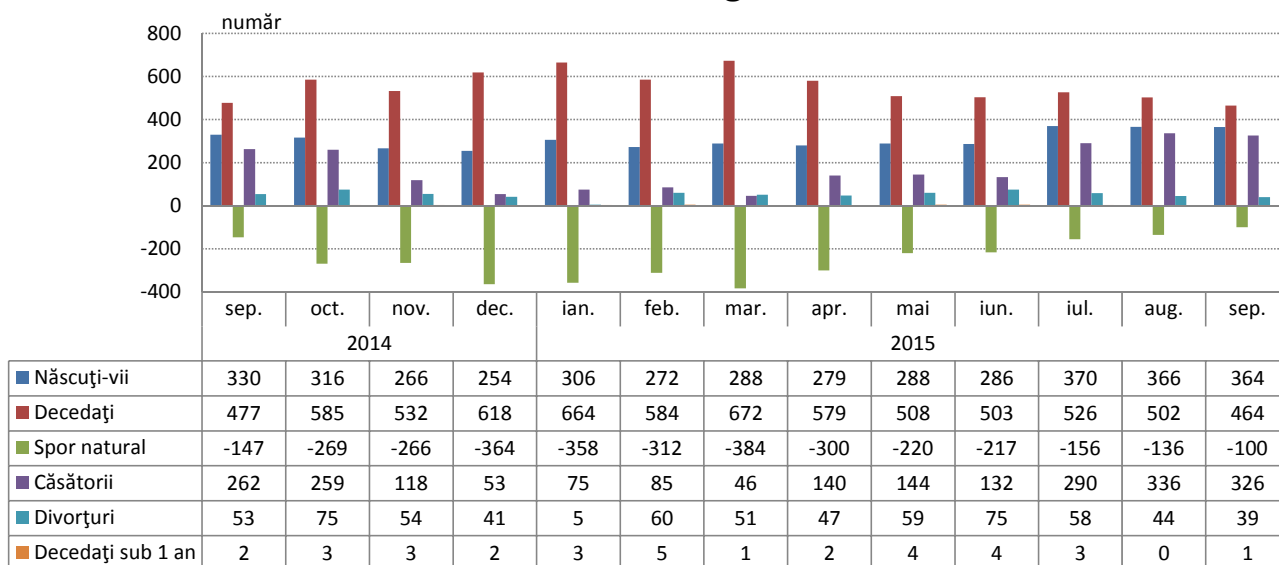
6. Indicatori demografici

În luna septembrie 2015 în județul Buzău s-au născut 364 copii, cu 2 mai puțini față de luna precedentă și cu 34 mai mulți față de luna septembrie 2014.

În perioada ianuarie - septembrie 2015 s-au născut 2819 copii și au decedat 5002 persoane, sporul natural fiind negativ, de – 2183 persoane.

Numărul căsătoriilor încheiate la oficiile de stare civilă din județul Buzău în septembrie 2015 a fost de 326, mai puține cu 10 față de luna august 2015, iar numărul divorțurilor pronunțate în luna septembrie 2015 a fost de 39, cu 5 mai puține decât numărul acestora înregistrat în luna august 2015.

Indicatori demografici



În luna septembrie 2015 județul Buzău se situează în clasamentul descrescător pe țară al județelor pe locul 38 referitor la sporul natural.

Director executiv,

Cornelia Geambașu



INSTITUTUL NAȚIONAL DE STATISTICĂ
DIRECȚIA JUDEȚEANĂ DE STATISTICĂ BUZĂU

Strada Ion Băieșu, bloc. D1-D2, parter
Telefon: 0238.719.718 Fax: 0238.719.719
e-mail : tele@buzau.insse.ro http://www.buzau.insse.ro

ANALIZA PRINCIPALILOR INDICATORI ECONOMICO-SOCIALI DIN JUDEȚUL BUZĂU LA SFÂRȘITUL LUNII OCTOMBRIE 2015

1. Industria

Indicele producției industriale a înregistrat o scădere cu 1,5 % comparativ cu luna octombrie a anului precedent.

În perioada 1.01 – 31.10.2015 comparativ cu aceeași perioadă a anului 2014 s-a înregistrat o creștere cu 0,2 %.

Pe parcursul anului 2015, în luna iulie s-a înregistrat cea mai mare creștere a indicelui producției industriale (+ 27,6 %) comparativ cu luna iulie a anului precedent, iar cea mai mare scădere s-a înregistrat în luna mai (- 15,0 %).

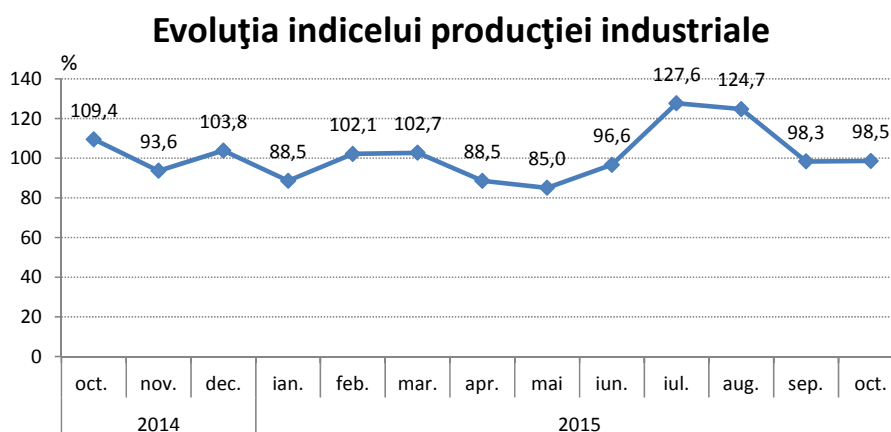
INDICII PRODUCȚIEI INDUSTRIALE serie brută

| | luna corespunzătoare din anul precedent = 100 | | | | | | | | | | | | | 1.1-31.X.2015 față de 1.1-31.X.2014 ¹⁾ |
|--------------------|-----------------------------------------------|------|-------|------|-------|-------|------|------|------|-------|-------|------|--------------------|---------------------------------------------------------|
| | 2014 | | | 2015 | | | | | | | | | | |
| | oct. | nov. | dec. | ian. | feb. | mar. | apr. | mai | iun. | iul. | aug. | sep. | oct. ¹⁾ | |
| Total județ | 109,4 | 93,6 | 103,8 | 88,5 | 102,1 | 102,7 | 88,5 | 85,0 | 96,6 | 127,6 | 124,7 | 98,3 | 98,5 | 100,2 |

¹⁾ Date provizorii

Notă: Sursa datelor o constituie capitolul PROD din Cercetarea statistică lunară privind indicatorii pe termen scurt în industrie (IND TS). Indicii producției industriale (IPI) caracterizează evoluția producției industriale totale la nivel de județ.

Indicele producției industriale măsoară evoluția rezultatelor activităților cu caracter industrial de la o perioadă la alta, acesta fiind un indice de volum. Pentru calculul IPI se utilizează date cantitative privind producția unui număr însemnat de produse, care constituie un eșantion reprezentativ pe principalele grupe industriale.



Cifra de afaceri din industrie realizată de agenții economici din județ, atât pe piața internă cât și pe cea externă, în luna octombrie a anului 2015 comparativ cu luna octombrie a anului precedent a înregistrat o scădere de 19,3%.

În perioada 1.01 – 31.10.2015 față de perioada corespunzătoare a anului precedent s-a înregistrat o scădere de 6,2 %.

INDICII VALORICI AI CIFREI DE AFACERI DIN INDUSTRIE PE TOTAL (PIAȚA INTERNĂ ȘI PIAȚA EXTERNĂ)

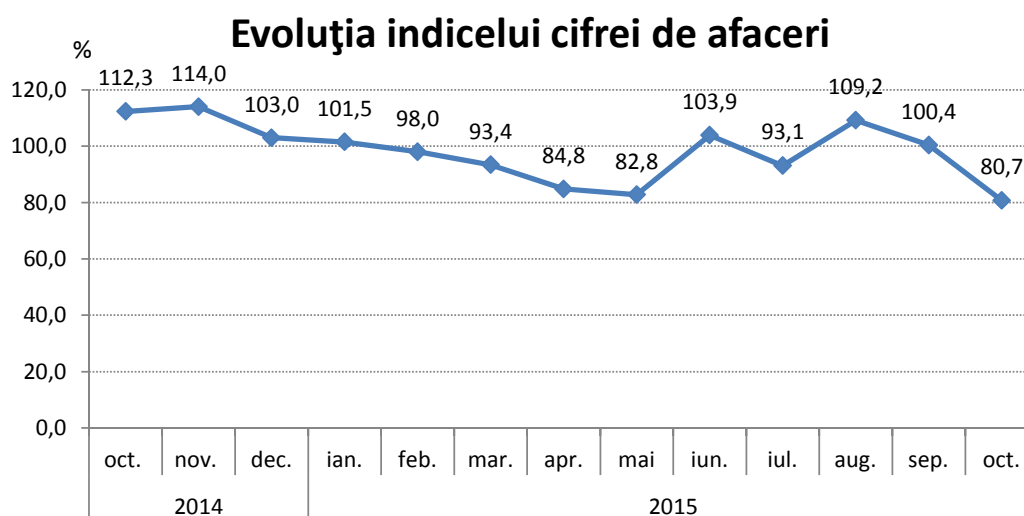
| | luna corespunzătoare din anul precedent = 100 | | | | | | | | | | | | 1.1-31.X.2015 față de 1.1-31.X.2014 ¹⁾ | |
|--------------------|-----------------------------------------------|-------|-------|-------|------|------|------|------|-------|------|-------|-------|---------------------------------------------------------|--------------------|
| | 2014 | | | 2015 | | | | | | | | | | |
| | oct. | nov. | dec. | ian. | feb. | mar. | apr. | mai | iun. | iul. | aug. | sep. | | oct. ¹⁾ |
| Total județ | 112,3 | 114,0 | 103,0 | 101,5 | 98,0 | 93,4 | 84,8 | 82,8 | 103,9 | 93,1 | 109,2 | 100,4 | 80,7 | 93,8 |

¹⁾ Date provizorii

Notă: Sursa datelor o constituie capitolul CA din Cercetarea statistică lunară privind indicatorii pe termen scurt în industrie (IND TS). Indicele valoric al cifrei de afaceri din industrie este calculat pe baza unei cercetări statistice selective care cuprinde toate întreprinderile cu peste 50 de salariați și un eșantion de întreprinderi cu 4-49 salariați. Conform recomandărilor europene indicii valorici ai cifrei de afaceri din industrie sunt calculați ca indici nedeflatați. Raportarea cifrei de afaceri pe județe se face după sediul central al întreprinderii furnizoare de date.

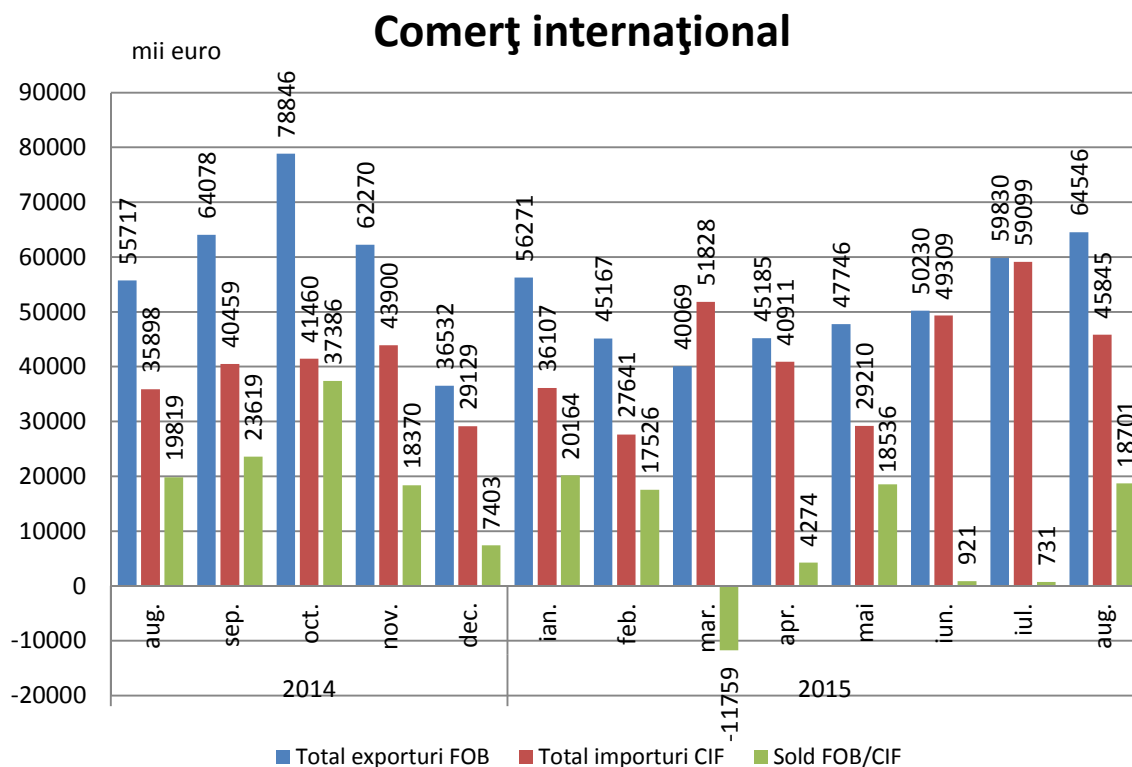
Indicii valorici ai cifrei de afaceri din industrie caracterizează evoluția veniturilor totale, înregistrate în perioada respectivă, provenite atât din activitățile principale, cât și din activitățile secundare ale întreprinderilor din eșantion.

Cifra de afaceri nu include TVA și veniturile din vânzarea sau transferul de mijloace fixe. Raportarea cifrei de afaceri pe județe se face după sediul central al întreprinderilor furnizoare de date.



2. Comerț exterior

Comerțul exterior realizat de agenții economici din județ s-a concretizat în perioada 01.01-31.08.2015 la exporturi în valoare de 409044 mii euro și importuri de 339950 mii euro, înregistrându-se un sold pozitiv al balanței comerțului exterior de + 69094 mii euro. Comparativ cu aceeași perioadă a anului 2014, valoarea mărfurilor exportate a crescut cu 1,8% (+ 7279 mii euro), iar a celor importate cu 4,5 % (+ 14653 mii euro).



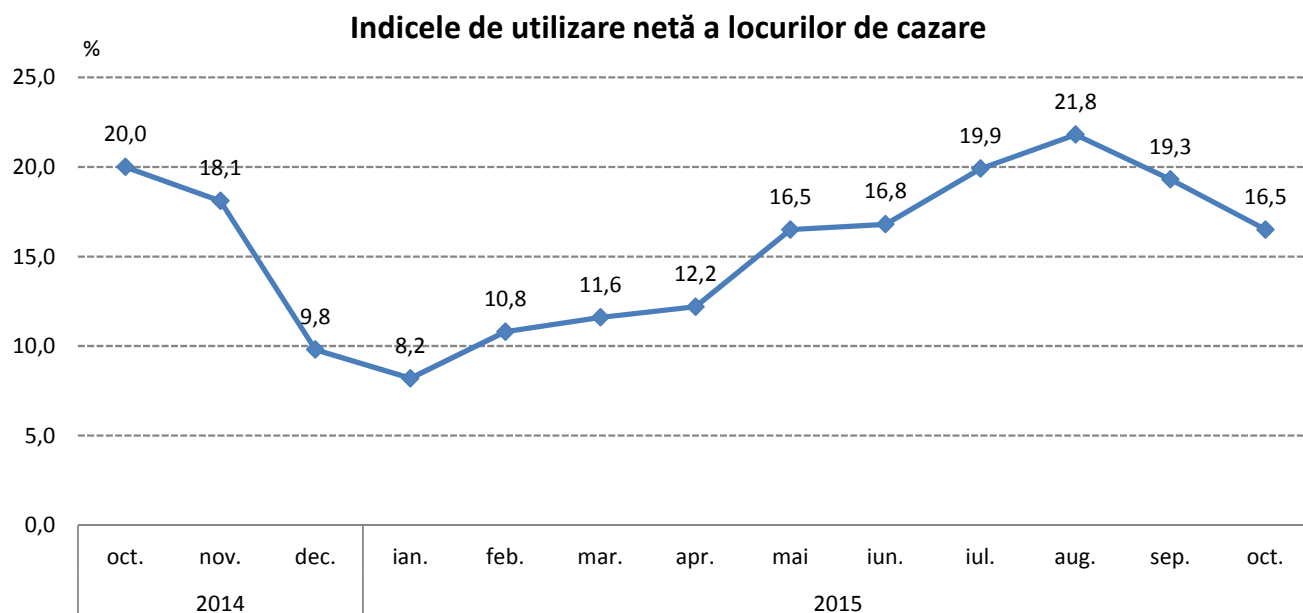
În perioada 01.01 – 31.08.2015, ponderi însemnate în structura *exporturilor* (conform clasificării din Nomenclatorul Combinat) s-au înregistrat la: materii textile și articole din acestea (27,1%, respectiv 110745 mii euro); metale comune și articole din acestea (21,7%, respectiv 88857 mii euro); produse alimentare, băuturi, tutun (10,8%, respectiv 44186 mii euro); grăsimi și uleiuri animale sau vegetale (10,3%, respectiv 42299 mii euro); produse vegetale (8,2%, respectiv 33505 mii euro), în timp ce la *importuri* ponderi însemnate s-au înregistrat la: produse alimentare, băuturi, tutun (28,9%, respectiv 98163 mii euro); metale comune și articole din acestea (14,4%, respectiv 48864 mii euro); materii textile și articole din acestea (12,2%, respectiv 41623 mii euro); mașini, aparate și echipamente electrice; aparate de înregistrat (11,2%, respectiv 37923 mii euro); produse vegetale (10,0%, respectiv 33858 mii euro).

3. Turism

În luna octombrie 2015, structurile de cazare turistică din județul Buzău au găzduit un număr de 5891 turiști, mai puțini cu 921 decât în luna septembrie 2015 și cu 1334 față de aceeași lună a anului precedent.

Cei mai mulți dintre aceștia au optat pentru cazarea la hoteluri (58,3 %) și la pensiuni agroturistice (22,0 %).

Numărul înnoptărilor în principalele structuri de cazare turistică din județul Buzău în luna octombrie 2015 a fost de 16015, în scădere cu 11,6 % față de luna septembrie 2015 și cu 18,0% față de luna octombrie 2014.

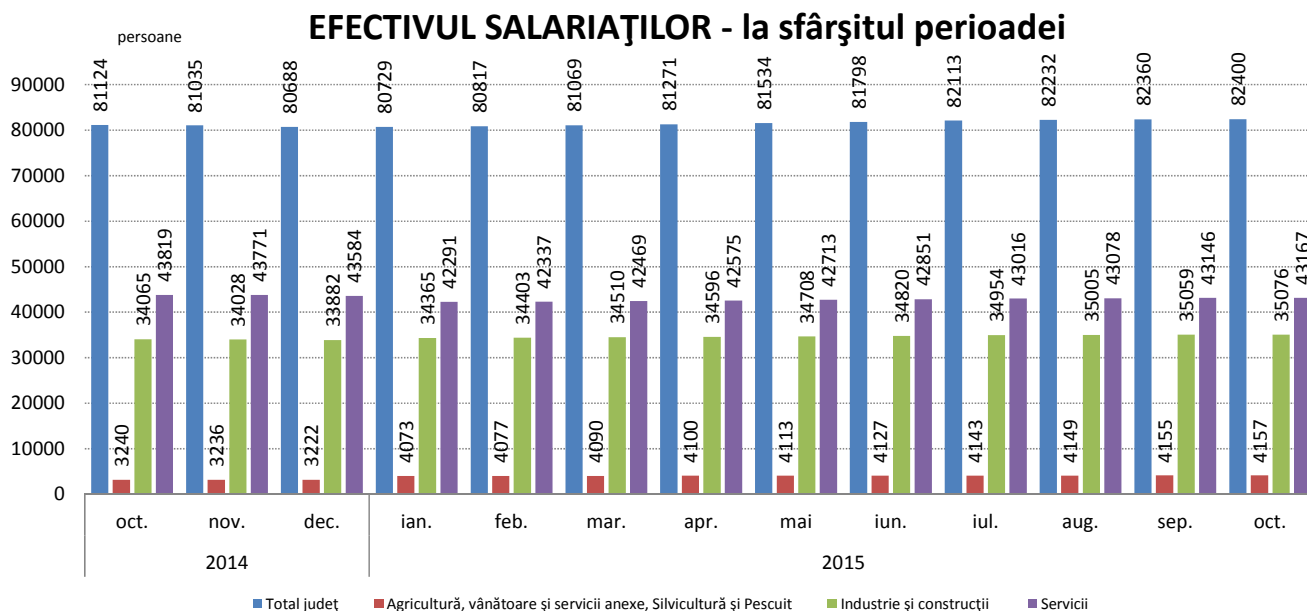


Indicele de utilizare netă a capacității de cazare turistică în funcțiune în județul Buzău în luna octombrie 2015 a fost de 16,5 %, în scădere cu 2,8 puncte procentuale față de luna septembrie 2015 și cu 3,5 puncte procentuale față de luna octombrie 2014.

STAREA SOCIALĂ

4. Forța de muncă

Efectivul salariaților din județul Buzău la sfârșitul lunii octombrie 2015 a fost de 82400 persoane, în creștere cu 40 persoane față de sfârșitul lunii septembrie 2015 și cu 1276 persoane față de sfârșitul lunii octombrie a anului precedent.

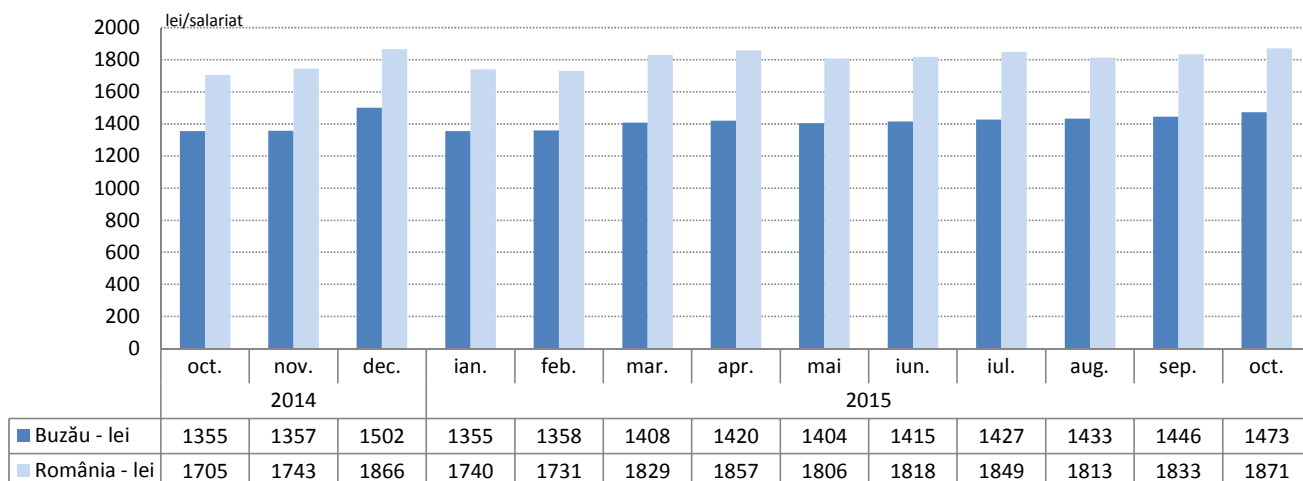


Câștigul salarial mediu nominal brut a fost în luna octombrie 2015 la nivelul județului Buzău de 2038 lei, mai mare cu 2,0 % față de luna precedentă și cu 9,4 % față de luna octombrie 2014.

Câștigul salarial mediu nominal brut la nivel național a fost de 2594 lei, mai mare cu 2,1% față de luna precedentă.

Câștigul salarial mediu nominal net realizat în luna octombrie 2015 în județul Buzău a fost de 1473 lei, în timp ce la nivel național a fost de 1871 lei.

Evoluția câștigului salarial mediu nominal net



Câștiguri salariale nete peste media județului s-au înregistrat în servicii (1539 lei), sub media județului înregistrându-se în industrie și construcții (1427 lei) și în agricultură, silvicultură și pescuit (1353 lei).

Față de luna octombrie 2014 câștigul salarial mediu nominal net a crescut cu 8,71 %, indicele prețurilor de consum a scăzut în aceeași perioadă cu 1,64 %, rezultând o creștere a indicelui câștigului salarial real cu 10,52 %.

Într-un clasament național al județelor României, județul Buzău ocupă:

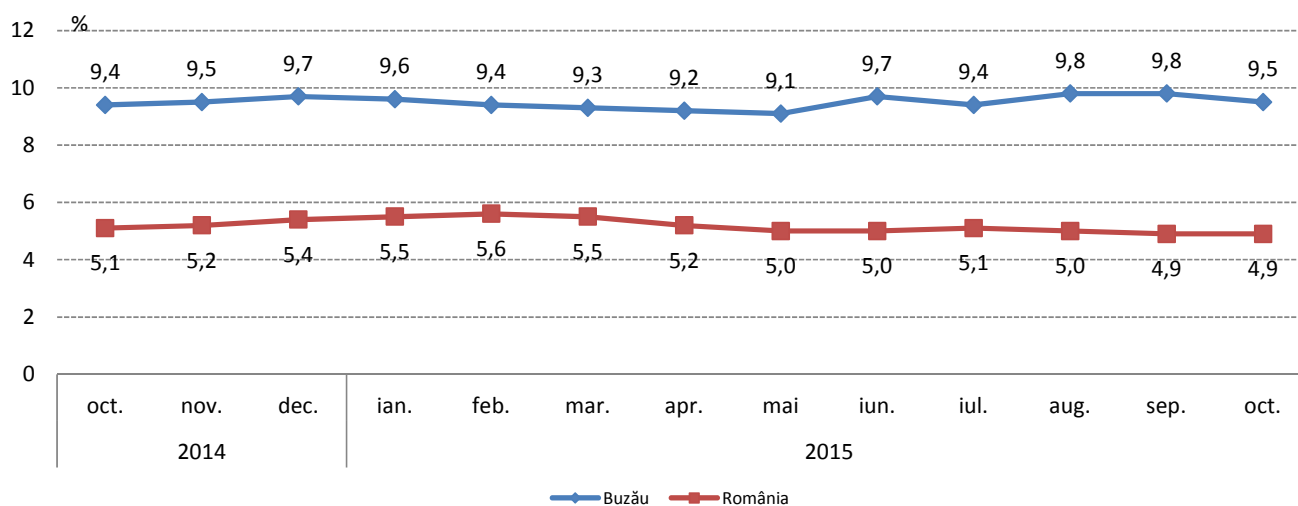
- locul al 25-lea după câștigul salarial mediu net
- locul al 29-lea după câștigul salarial mediu net în agricultură, silvicultură și pescuit
- locul al 26-lea după câștigul salarial mediu net în industrie și construcții
- locul al 15-lea după câștigul salarial mediu net în servicii.

5. Numărul șomerilor și rata șomajului

Numărul șomerilor înregistrați în evidențele Agenției Județene de Ocuparea Forței de Muncă Buzău la data de 31.10.2015 a fost de 18041 persoane, din care 6898 (38,2 %) femei.

Rata șomajului înregistrată la sfârșitul lunii octombrie 2015 a fost de 9,5 %, calculată în raport cu populația activă civilă la data de 1 ianuarie 2015. Comparativ cu luna octombrie 2014 rata șomajului la nivelul județului Buzău a crescut cu 0,1 puncte procentuale.

Evoluția ratei șomajului



Într-un clasament descendent al județelor în funcție de nivelul atins de rata șomajului, județul Buzău se află pe locul 3, după județele Teleorman (11,0 %), Mehedinți (11,0 %) și Vaslui (10,5 %).

La nivelul țării rata șomajului înregistrată la 31.10.2015 a fost de 4,9 %.

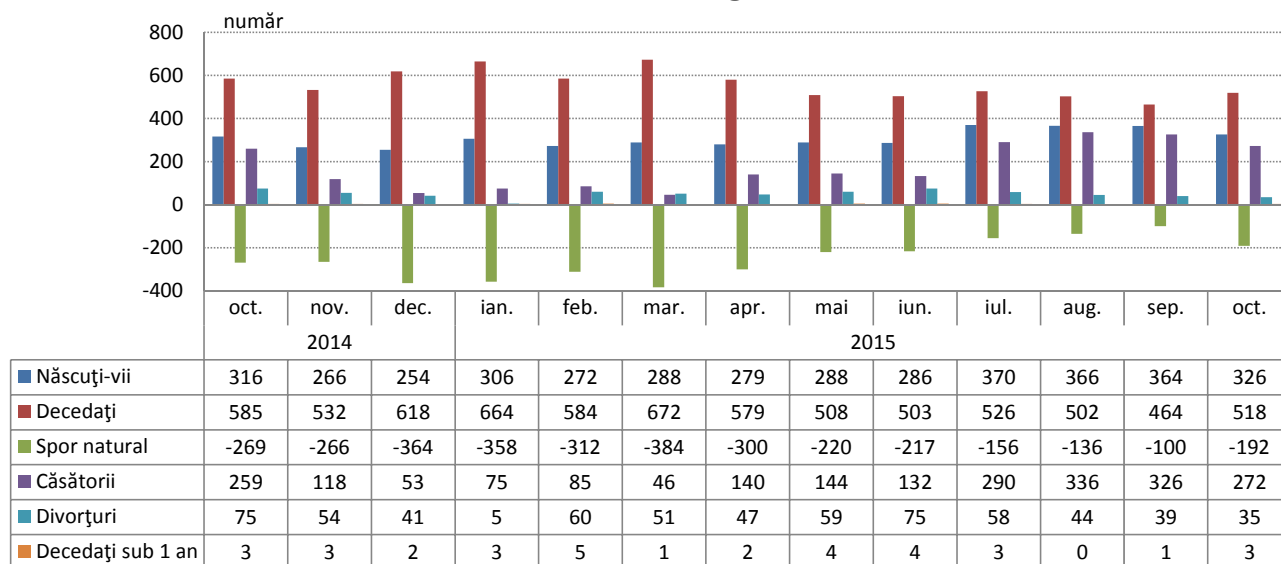
6. Indicatori demografici

În luna octombrie 2015 în județul Buzău s-au născut 326 copii, cu 38 mai puțini față de luna precedentă și cu 10 mai mulți față de luna octombrie 2014.

În perioada ianuarie - octombrie 2015 s-au născut 3145 copii și au decedat 5520 persoane, sporul natural fiind negativ, de – 2375 persoane.

Numărul căsătoriilor încheiate la oficiile de stare civilă din județul Buzău în octombrie 2015 a fost de 272, mai puține cu 54 față de luna septembrie 2015, iar numărul divorțurilor pronunțate în luna octombrie 2015 a fost de 35, cu 4 mai puține decât numărul acestora înregistrat în luna septembrie 2015.

Indicatori demografici



În luna octombrie 2015 județul Buzău se situează în clasamentul descrescător pe țară al județelor pe locul 35 referitor la sporul natural.

Director executiv,

Cornelia Geambașu



INSTITUTUL NAȚIONAL DE STATISTICĂ
DIRECȚIA JUDEȚEANĂ DE STATISTICĂ BUZĂU

Strada Ion Băieșu, bloc. D1-D2, parter
Telefon: 0238.719.718 Fax: 0238.719.719
e-mail : tele@buzau.insse.ro http://www.buzau.insse.ro

ANALIZA PRINCIPALILOR INDICATORI ECONOMICO-SOCIALI DIN JUDEȚUL BUZĂU LA SFÂRȘITUL LUNII NOIEMBRIE 2015

1. Industria

Indicele producției industriale a înregistrat o creștere cu 9,3 % comparativ cu luna noiembrie a anului precedent.

În perioada 1.01 – 30.11.2015 comparativ cu aceeași perioadă a anului 2014 s-a înregistrat o creștere cu 1,1 %.

Pe parcursul anului 2015, în luna iulie s-a înregistrat cea mai mare creștere a indicelui producției industriale (+ 27,6 %) comparativ cu luna iulie a anului precedent, iar cea mai mare scădere s-a înregistrat în luna mai (- 15,0 %).

INDICII PRODUCȚIEI INDUSTRIALE serie brută

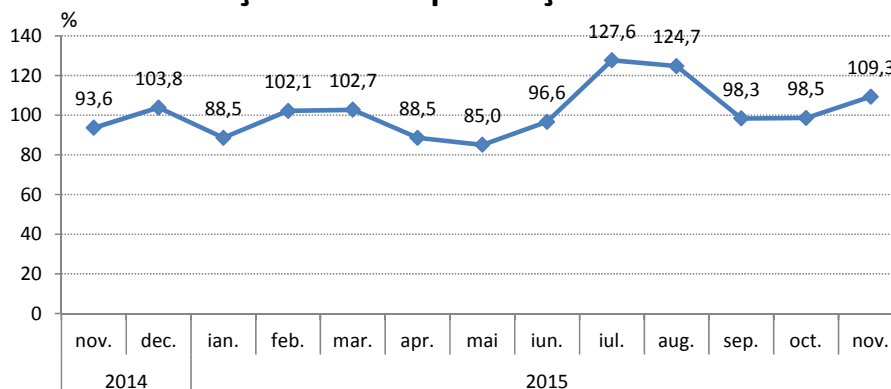
| | luna corespunzătoare din anul precedent = 100 | | | | | | | | | | | | | 1.I-30.XI.2015 față de 1.I-30.XI.2014 ¹⁾ |
|--------------------|-----------------------------------------------|-------|------|-------|-------|------|------|------|-------|-------|------|------|--------------------|-----------------------------------------------------------|
| | 2014 | | 2015 | | | | | | | | | | | |
| | nov. | dec. | ian. | feb. | mar. | apr. | mai | iun. | iul. | aug. | sep. | oct. | nov. ¹⁾ | |
| Total județ | 93,6 | 103,8 | 88,5 | 102,1 | 102,7 | 88,5 | 85,0 | 96,6 | 127,6 | 124,7 | 98,3 | 98,5 | 109,3 | 101,1 |

¹⁾ Date provizorii

Notă: Sursa datelor o constituie capitolul PROD din Cercetarea statistică lunară privind indicatorii pe termen scurt în industrie (IND TS). Indicii producției industriale (IPI) caracterizează evoluția producției industriale totale la nivel de județ.

Indicele producției industriale măsoară evoluția rezultatelor activităților cu caracter industrial de la o perioadă la alta, acesta fiind un indice de volum. Pentru calculul IPI se utilizează date cantitative privind producția unui număr însemnat de produse, care constituie un eșantion reprezentativ pe principalele grupe industriale.

Evoluția indicelui producției industriale



Cifra de afaceri din industrie realizată de agenții economici din județ, atât pe piața internă cât și pe cea externă, în luna noiembrie a anului 2015 comparativ cu luna noiembrie a anului precedent a înregistrat o scădere de 9,1%.

În perioada 1.01 – 30.11.2015 față de perioada corespunzătoare a anului precedent s-a înregistrat o scădere de 6,5 %.

INDICII VALORICI AI CIFREI DE AFACERI DIN INDUSTRIE PE TOTAL (PIAȚA INTERNĂ ȘI PIAȚA EXTERNĂ)

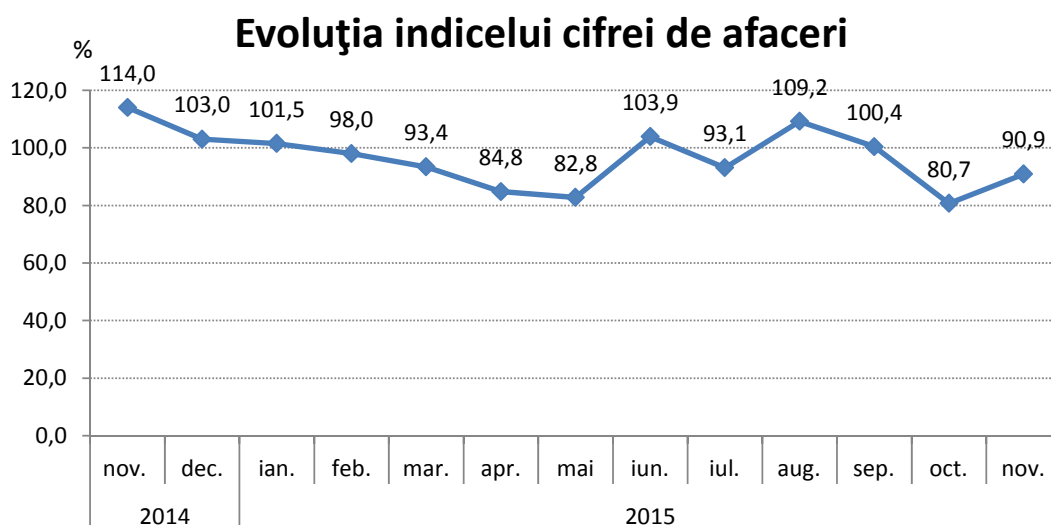
| | luna corespunzătoare din anul precedent = 100 | | | | | | | | | | | | | 1.1-30.XI.2015 față de 1.1-30.XI.2014 ¹⁾ |
|--------------------|-----------------------------------------------|-------|-------|------|------|------|------|-------|------|-------|-------|------|--------------------|-----------------------------------------------------------|
| | 2014 | | 2015 | | | | | | | | | | | |
| | nov. | dec. | ian. | feb. | mar. | apr. | mai | iun. | iul. | aug. | sep. | oct. | nov. ¹⁾ | |
| Total județ | 114,0 | 103,0 | 101,5 | 98,0 | 93,4 | 84,8 | 82,8 | 103,9 | 93,1 | 109,2 | 100,4 | 80,7 | 90,9 | 93,5 |

¹⁾ Date provizorii

Notă: Sursa datelor o constituie capitolul CA din Cercetarea statistică lunară privind indicatorii pe termen scurt în industrie (IND TS). Indicele valoric al cifrei de afaceri din industrie este calculat pe baza unei cercetări statistice selective care cuprinde toate întreprinderile cu peste 50 de salariați și un eșantion de întreprinderi cu 4-49 salariați. Conform recomandărilor europene indicii valorici ai cifrei de afaceri din industrie sunt calculați ca indici nedeflatați. Raportarea cifrei de afaceri pe județe se face după sediul central al întreprinderii furnizoare de date.

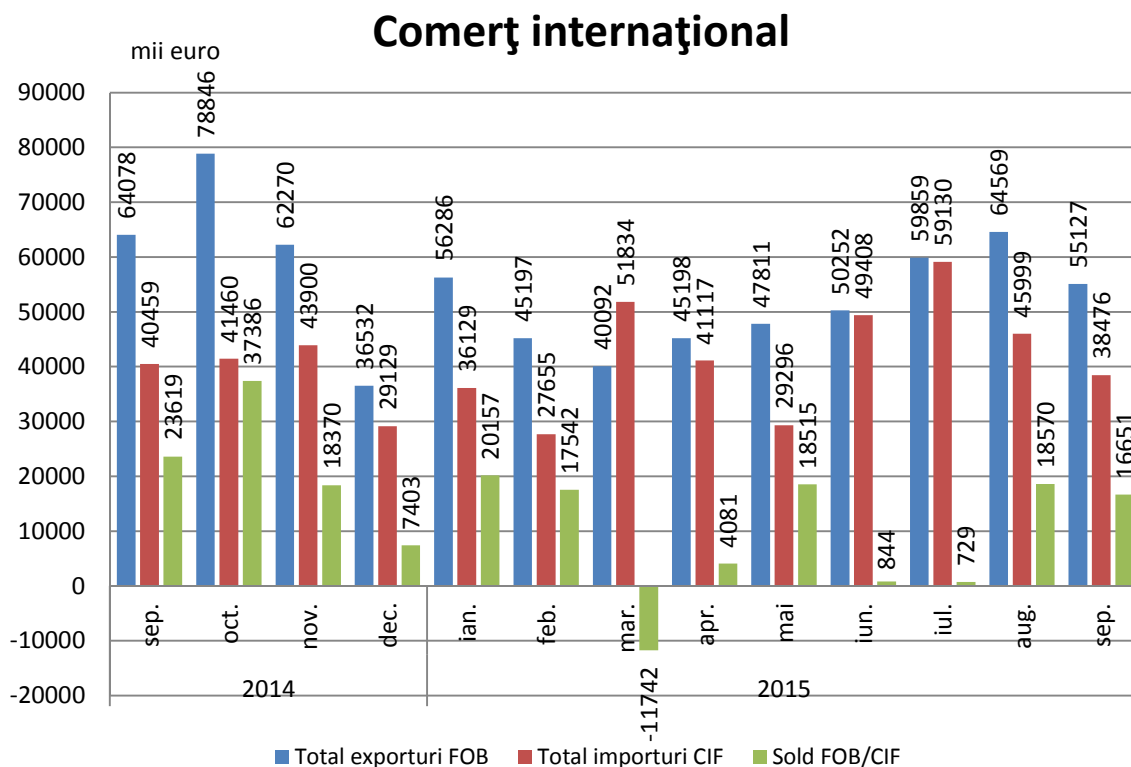
Indicii valorici ai cifrei de afaceri din industrie caracterizează evoluția veniturilor totale, înregistrate în perioada respectivă, provenite atât din activitățile principale, cât și din activitățile secundare ale întreprinderilor din eșantion.

Cifra de afaceri nu include TVA și veniturile din vânzarea sau transferul de mijloace fixe. Raportarea cifrei de afaceri pe județe se face după sediul central al întreprinderilor furnizoare de date.



2. Comerț exterior

Comerțul exterior realizat de agenții economici din județ s-a concretizat în perioada 01.01-30.09.2015 la exporturi în valoare de 464390 mii euro și importuri de 379044 mii euro, înregistrându-se un sold pozitiv al balanței comerțului exterior de + 85346 mii euro. Comparativ cu aceeași perioadă a anului 2014, valoarea mărfurilor exportate a scăzut cu 0,3% (- 1453 mii euro), iar a celor importate a crescut cu 3,6 % (+ 13288 mii euro).



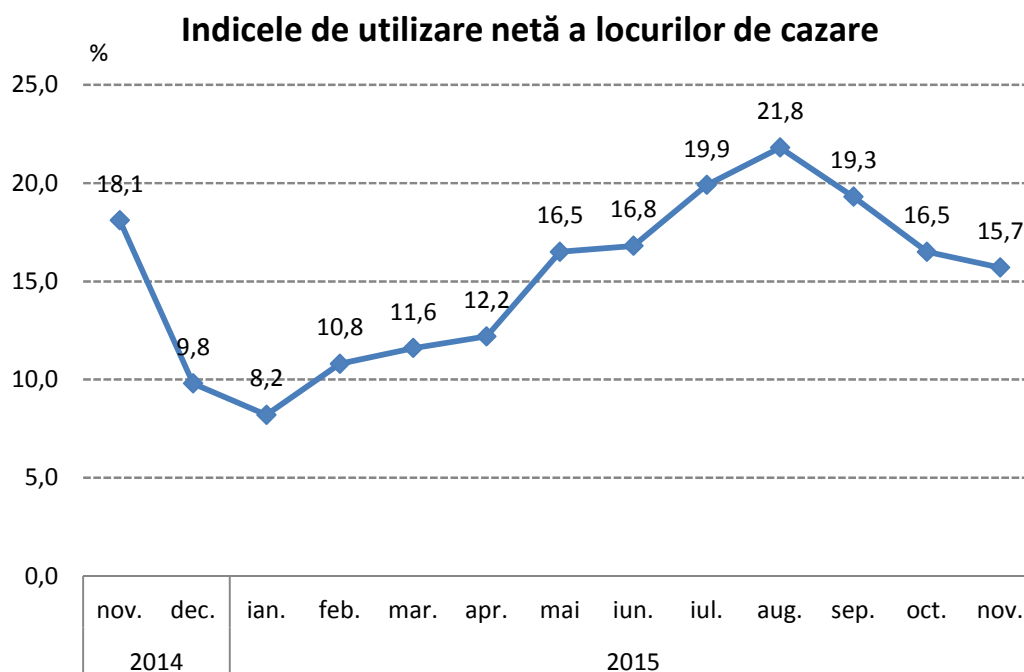
În perioada 01.01 – 30.09.2015, ponderi însemnate în structura *exporturilor* (conform clasificării din Nomenclatorul Combinat) s-au înregistrat la: materii textile și articole din acestea (27,0%, respectiv 125480 mii euro); metale comune și articole din acestea (21,6%, respectiv 100110 mii euro); grăsimi și uleiuri animale sau vegetale (11,3%, respectiv 52374 mii euro); produse alimentare, băuturi, tutun (10,9%, respectiv 50773 mii euro); produse vegetale (7,8%, respectiv 36182 mii euro), în timp ce la *importuri* ponderi însemnate s-au înregistrat la: produse alimentare, băuturi, tutun (28,0%, respectiv 106248 mii euro); metale comune și articole din acestea (14,4%, respectiv 54414 mii euro); materii textile și articole din acestea (12,8%, respectiv 48396 mii euro); mașini, aparate și echipamente electrice; aparate de înregistrat (11,6%, respectiv 44093 mii euro); produse vegetale (9,1%, respectiv 34473 mii euro).

3. Turism

În luna noiembrie 2015, structurile de cazare turistică din județul Buzău au găzduit un număr de 5489 turiști, mai puțini cu 402 decât în luna octombrie 2015 și cu 269 față de aceeași lună a anului precedent.

Cei mai mulți dintre aceștia au optat pentru cazarea la hoteluri (57,8 %) și la pensiuni agroturistice (19,0 %).

Numărul înnopțărilor în principalele structuri de cazare turistică din județul Buzău în luna noiembrie 2015 a fost de 15009, în scădere cu 6,3 % față de luna octombrie 2015 și cu 6,2% față de luna noiembrie 2014.

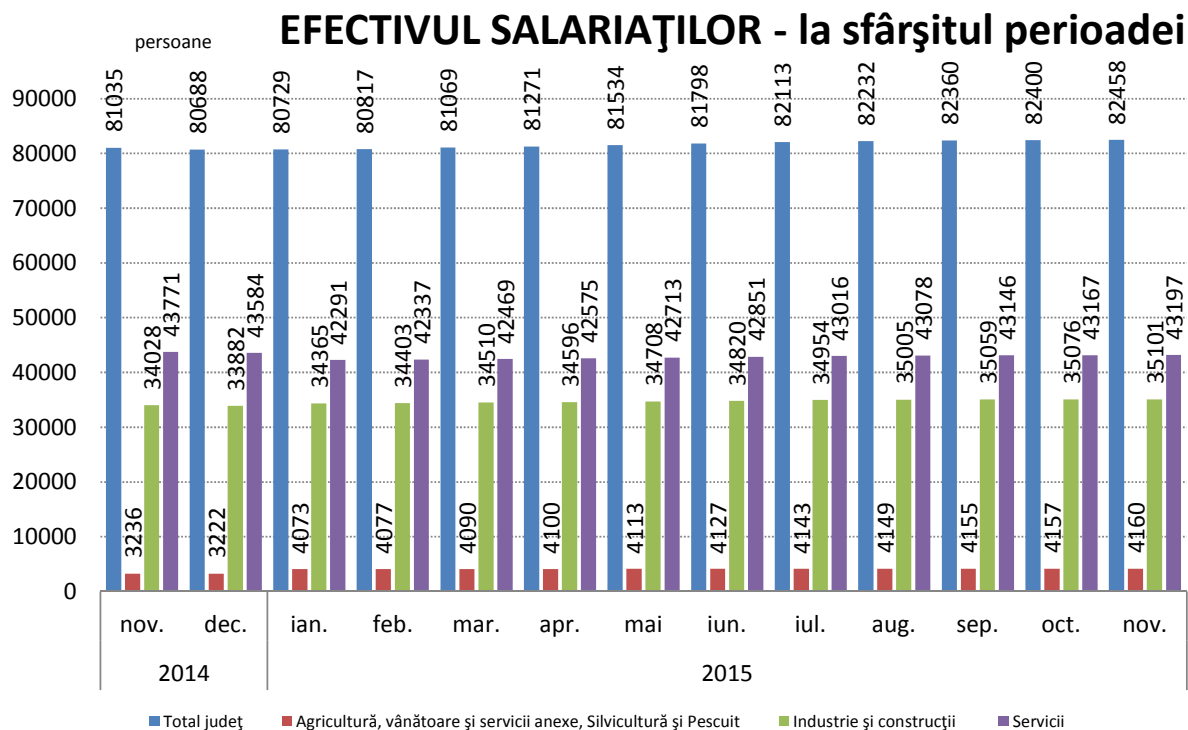


Indicele de utilizare netă a capacității de cazare turistică în funcțiune în județul Buzău în luna noiembrie 2015 a fost de 15,7 %, în scădere cu 0,8 puncte procentuale față de luna octombrie 2015 și cu 2,4 puncte procentuale față de luna noiembrie 2014.

STAREA SOCIALĂ

4. Forța de muncă

Efectivul salariaților din județul Buzău la sfârșitul lunii noiembrie 2015 a fost de 82458 persoane, în creștere cu 58 persoane față de sfârșitul lunii octombrie 2015 și cu 1423 persoane față de sfârșitul lunii noiembrie a anului precedent.

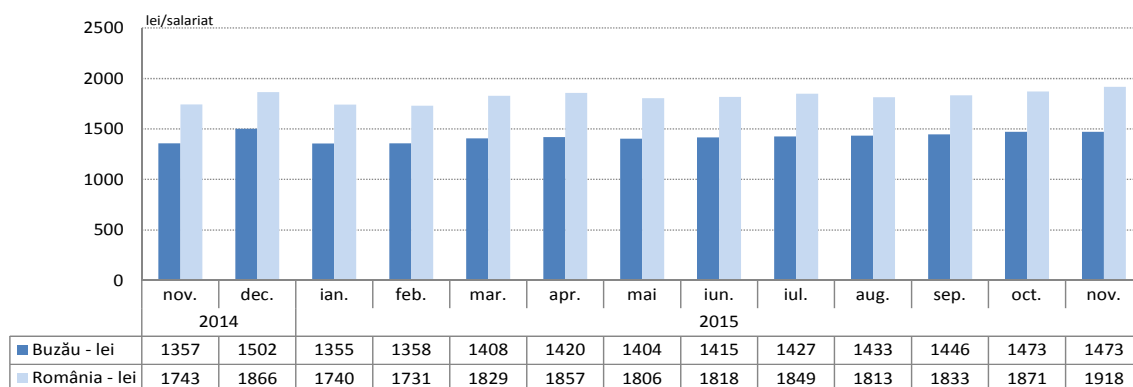


Câștigul salarial mediu nominal brut a fost în luna noiembrie 2015 la nivelul județului Buzău de 2028 lei, mai mic cu 0,5 % față de luna precedentă și cu 8,3 % mai mare față de luna noiembrie 2014.

Câștigul salarial mediu nominal brut la nivel național a fost de 2659 lei, mai mare cu 2,5% față de luna precedentă.

Câștigul salarial mediu nominal net realizat în luna noiembrie 2015 în județul Buzău a fost de 1473 lei, în timp ce la nivel național a fost de 1918 lei.

Evoluția câștigului salarial mediu nominal net



Câștiguri salariale nete peste media județului s-au înregistrat în servicii (1529 lei), sub media județului înregistrându-se în industrie și construcții (1434 lei) și în agricultură, silvicultură și pescuit (1385 lei).

Față de luna noiembrie 2014 câștigul salarial mediu nominal net a crescut cu 8,55 %, indicele prețurilor de consum a scăzut în aceeași perioadă cu 1,14 %, rezultând o creștere a indicelui câștigului salarial real cu 9,80 %.

Într-un clasament național al județelor României, județul Buzău ocupă:

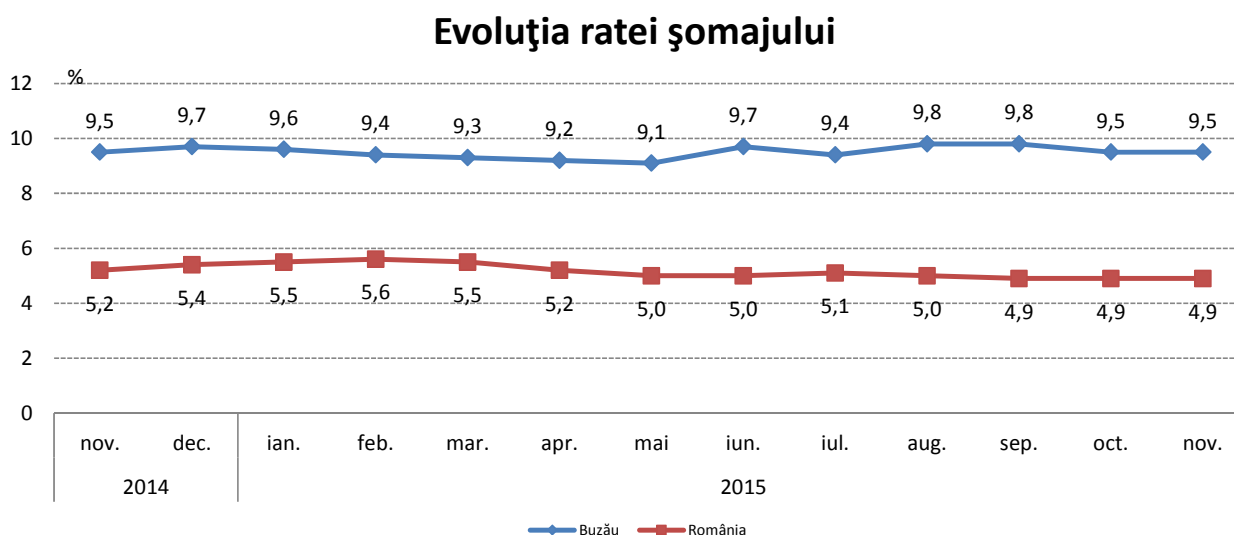
- locul al 26-lea după câștigul salarial mediu net
- locul al 28-lea după câștigul salarial mediu net în agricultură, silvicultură și pescuit
- locul al 26-lea după câștigul salarial mediu net în industrie și construcții
- locul al 21-lea după câștigul salarial mediu net în servicii.

5. Numărul șomerilor și rata șomajului

Numărul șomerilor înregistrați în evidențele Agenției Județene de Ocuparea Forței de Muncă Buzău la data de 30.11.2015 a fost de 18013 persoane, din care 6866 (38,1 %) femei.

Rata șomajului înregistrată la sfârșitul lunii noiembrie 2015 a fost de 9,5 %, aflându-se la același nivel cu cel din luna octombrie 2015 și luna noiembrie 2014.

Rata șomajului pentru femei a fost cu 2,3 puncte procentuale mai mică decât cea înregistrată pentru bărbați (7,7 % față de 11,0 %).



Într-un clasament descendent al județelor în funcție de nivelul atins de rata șomajului, județul Buzău se află pe locul 3, după județele Teleorman (11,1 %), Mehedinți (10,7 %) și Vaslui (10,7 %).

La nivelul țării rata șomajului înregistrată la 30.11.2015 a fost de 4,9 %.

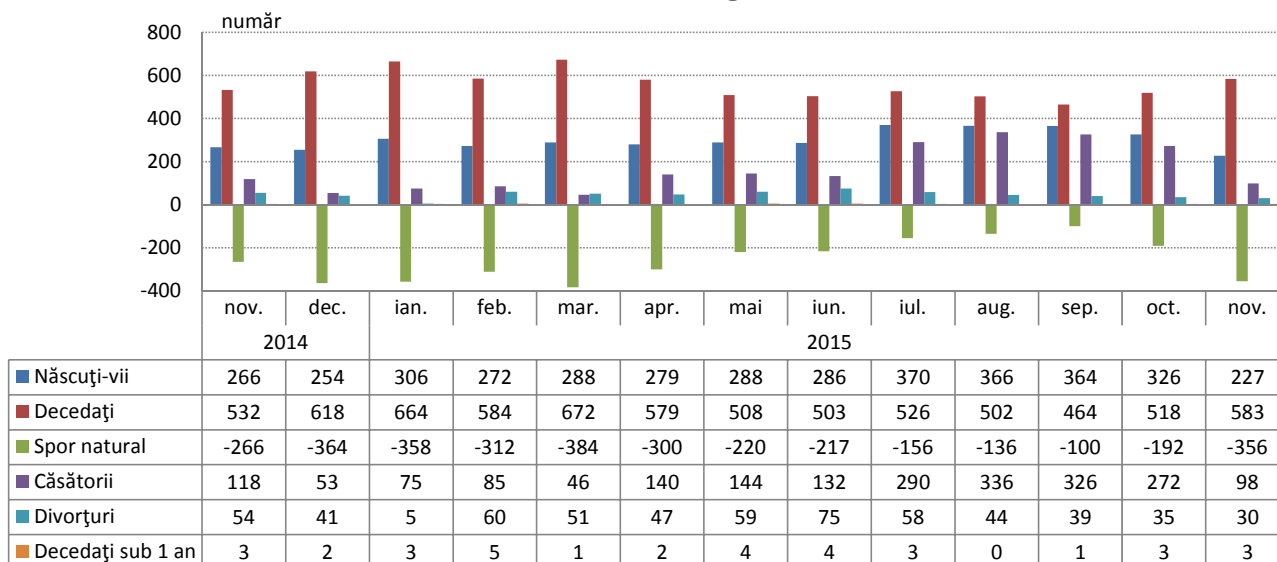
6. Indicatori demografici

În luna noiembrie 2015 în județul Buzău s-au născut 227 copii, cu 99 mai puțini față de luna precedentă și cu 39 față de luna noiembrie 2014.

În perioada ianuarie - noiembrie 2015 s-au născut 3372 copii și au decedat 6103 persoane, sporul natural fiind negativ, de – 2731 persoane.

Numărul căsătoriilor încheiate la oficiile de stare civilă din județul Buzău în noiembrie 2015 a fost de 98, mai puține cu 174 față de luna octombrie 2015, iar numărul divorțurilor pronunțate în luna noiembrie 2015 a fost de 30, cu 5 mai puține decât numărul acestora înregistrat în luna octombrie 2015.

Indicatori demografici



Director executiv,

Cornelia Geambașu



INSTITUTUL NAȚIONAL DE STATISTICĂ
DIRECȚIA JUDEȚEANĂ DE STATISTICĂ BUZĂU

Strada Ion Băieșu, bloc. D1-D2, parter
Telefon: 0238.719.718 Fax: 0238.719.719
e-mail : tele@buzau.insse.ro http://www.buzau.insse.ro

ANALIZA PRINCIPALILOR INDICATORI ECONOMICO-SOCIALI DIN JUDEȚUL BUZĂU LA SFÂRȘITUL LUNII DECEMBRIE 2015

1. Industria

Indicele producției industriale a înregistrat o creștere cu 3 % comparativ cu luna decembrie a anului precedent.

În perioada 1.01 – 31.12.2015 comparativ cu aceeași perioadă a anului 2014 s-a înregistrat o creștere cu 1,2 %.

Pe parcursul anului 2015, în luna iulie s-a înregistrat cea mai mare creștere a indicelui producției industriale (+ 27,6 %) comparativ cu luna iulie a anului precedent, iar cea mai mare scădere s-a înregistrat în luna mai (- 15,0 %).

INDICII PRODUCȚIEI INDUSTRIALE serie brută

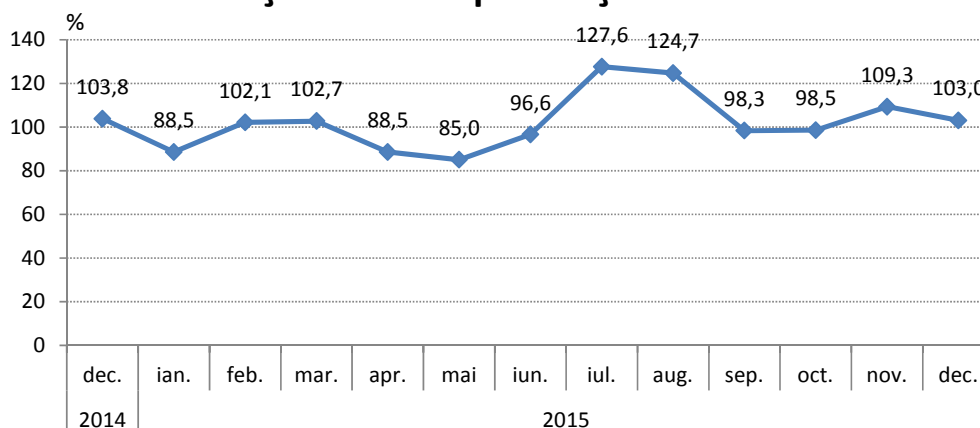
| | luna corespunzătoare din anul precedent = 100 | | | | | | | | | | | | | 1.1-31.XII.2015 față de 1.1-31.XII.2014 ¹⁾ |
|--------------------|-----------------------------------------------|------|-------|-------|------|------|------|-------|-------|------|------|-------|--------------------|-------------------------------------------------------------|
| | 2014 | 2015 | | | | | | | | | | | | |
| | dec. | ian. | feb. | mar. | apr. | mai | iun. | iul. | aug. | sep. | oct. | nov. | dec. ¹⁾ | |
| Total județ | 103,8 | 88,5 | 102,1 | 102,7 | 88,5 | 85,0 | 96,6 | 127,6 | 124,7 | 98,3 | 98,5 | 109,3 | 103,0 | 101,2 |

¹⁾ Date provizorii

Notă: Sursa datelor o constituie capitolul PROD din Cercetarea statistică lunară privind indicatorii pe termen scurt în industrie (IND TS). Indicii producției industriale (IPI) caracterizează evoluția producției industriale totale la nivel de județ.

Indicele producției industriale măsoară evoluția rezultatelor activităților cu caracter industrial de la o perioadă la alta, acesta fiind un indice de volum. Pentru calculul IPI se utilizează date cantitative privind producția unui număr însemnat de produse, care constituie un eșantion reprezentativ pe principalele grupe industriale.

Evoluția indicelui producției industriale



Cifra de afaceri din industrie realizată de agenții economici din județ, atât pe piața internă cât și pe cea externă, în luna decembrie a anului 2015 comparativ cu luna decembrie a anului precedent a înregistrat o scădere de 12,8%.

În perioada 1.01 – 31.12.2015 față de perioada corespunzătoare a anului precedent s-a înregistrat o scădere de 7,0 %.

INDICII VALORICI AI CIFREI DE AFACERI DIN INDUSTRIE PE TOTAL (PIAȚA INTERNĂ ȘI PIAȚA EXTERNĂ)

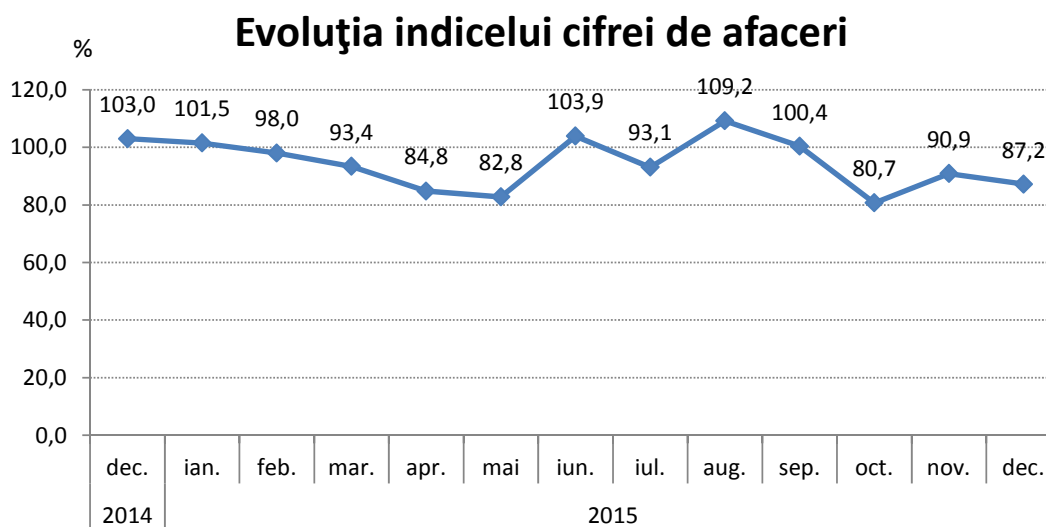
| | luna corespunzătoare din anul precedent = 100 | | | | | | | | | | | | | 1.1-31.XII.2015 față de 1.1-31.XII.2014 ¹⁾ |
|--------------------|-----------------------------------------------|-------|------|------|------|------|-------|------|-------|-------|------|------|--------------------|-------------------------------------------------------------|
| | 2014 | 2015 | | | | | | | | | | | | |
| | dec. | ian. | feb. | mar. | apr. | mai | iun. | iul. | aug. | sep. | oct. | nov. | dec. ¹⁾ | |
| Total județ | 103,0 | 101,5 | 98,0 | 93,4 | 84,8 | 82,8 | 103,9 | 93,1 | 109,2 | 100,4 | 80,7 | 90,9 | 87,2 | 93,0 |

¹⁾ Date provizorii

Notă: Sursa datelor o constituie capitolul CA din Cercetarea statistică lunară privind indicatorii pe termen scurt în industrie (IND TS). Indicele valoric al cifrei de afaceri din industrie este calculat pe baza unei cercetări statistice selective care cuprinde toate întreprinderile cu peste 50 de salariați și un eșantion de întreprinderi cu 4-49 salariați. Conform recomandărilor europene indicii valorici ai cifrei de afaceri din industrie sunt calculați ca indici nedeflatați. Raportarea cifrei de afaceri pe județe se face după sediul central al întreprinderii furnizoare de date.

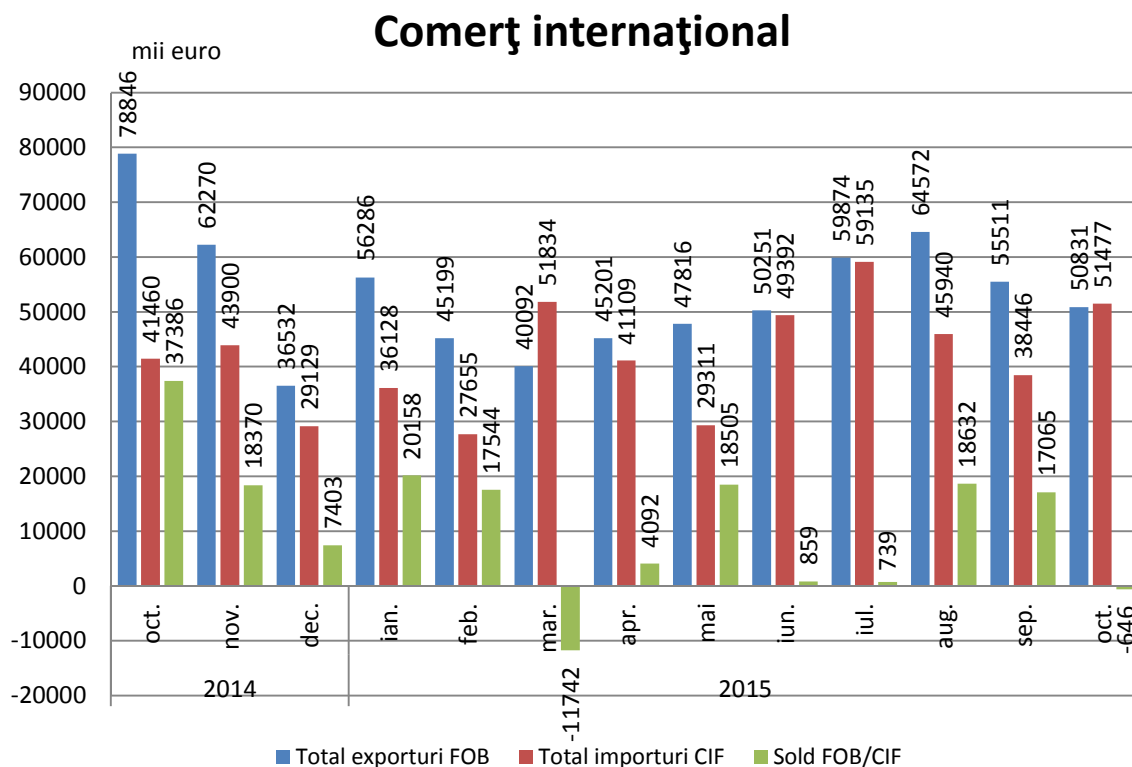
Indicii valorici ai cifrei de afaceri din industrie caracterizează evoluția veniturilor totale, înregistrate în perioada respectivă, provenite atât din activitățile principale, cât și din activitățile secundare ale întreprinderilor din eșantion.

Cifra de afaceri nu include TVA și veniturile din vânzarea sau transferul de mijloace fixe. Raportarea cifrei de afaceri pe județe se face după sediul central al întreprinderilor furnizoare de date.



2. Comerț exterior

Comerțul exterior realizat de agenții economici din județ s-a concretizat în perioada 01.01-31.10.2015 la exporturi în valoare de 515633 mii euro și importuri de 430427 mii euro, înregistrându-se un sold pozitiv al balanței comerțului exterior de + 85206 mii euro. Comparativ cu aceeași perioadă a anului 2014, valoarea mărfurilor exportate a scăzut cu 5,3% (- 29056 mii euro), iar a celor importate a crescut cu 5,7 % (+ 23211 mii euro).



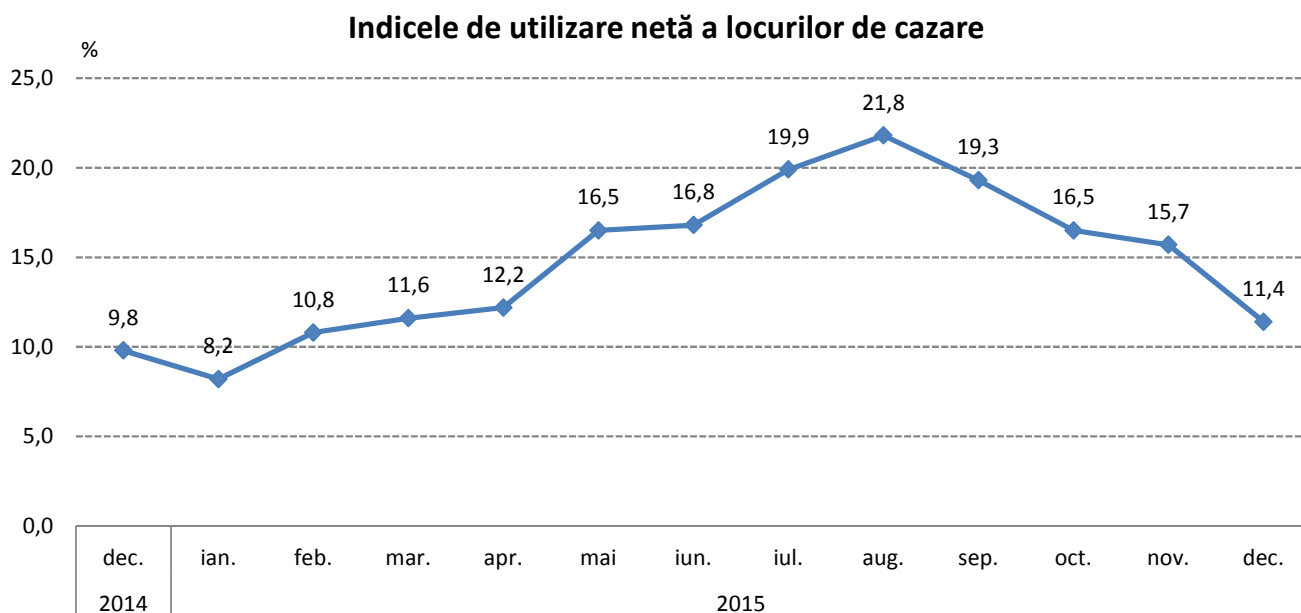
În perioada 01.01 – 31.10.2015, ponderi însemnate în structura *exporturilor* (conform clasificării din Nomenclatorul Combinat) s-au înregistrat la: materii textile și articole din acestea (27,6%, respectiv 142461 mii euro); metale comune și articole din acestea (21,7%, respectiv 111942 mii euro); produse alimentare, băuturi, tutun (10,8%, respectiv 55473 mii euro); grăsimi și uleiuri animale sau vegetale (10,4%, respectiv 53477 mii euro); produse vegetale (7,9%, respectiv 40824 mii euro), în timp ce la *importuri* ponderi însemnate s-au înregistrat la: produse alimentare, băuturi, tutun (29,1%, respectiv 125190 mii euro); metale comune și articole din acestea (14,0%, respectiv 60286 mii euro); materii textile și articole din acestea (12,9%, respectiv 55431 mii euro); mașini, aparate și echipamente electrice; aparate de înregistrat (12,0%, respectiv 51517 mii euro); materiale plastice, cauciuc și articole din acestea (9,0%, respectiv 38551 mii euro).

3. Turism

În luna decembrie 2015, structurile de cazare turistică din județul Buzău au găzduit un număr de 4778 turiști, mai puțini cu 711 decât în luna noiembrie 2015 și cu 528 mai mulți față de aceeași lună a anului precedent.

Cei mai mulți dintre aceștia au optat pentru cazarea la hoteluri (49,8 %) și la pensiuni agroturistice (20,6 %).

Numărul înnoptărilor în principalele structuri de cazare turistică din județul Buzău în luna decembrie 2015 a fost de 10284, în scădere cu 31,5 % față de luna noiembrie 2015 și în creștere cu 15,2% față de luna decembrie 2014.

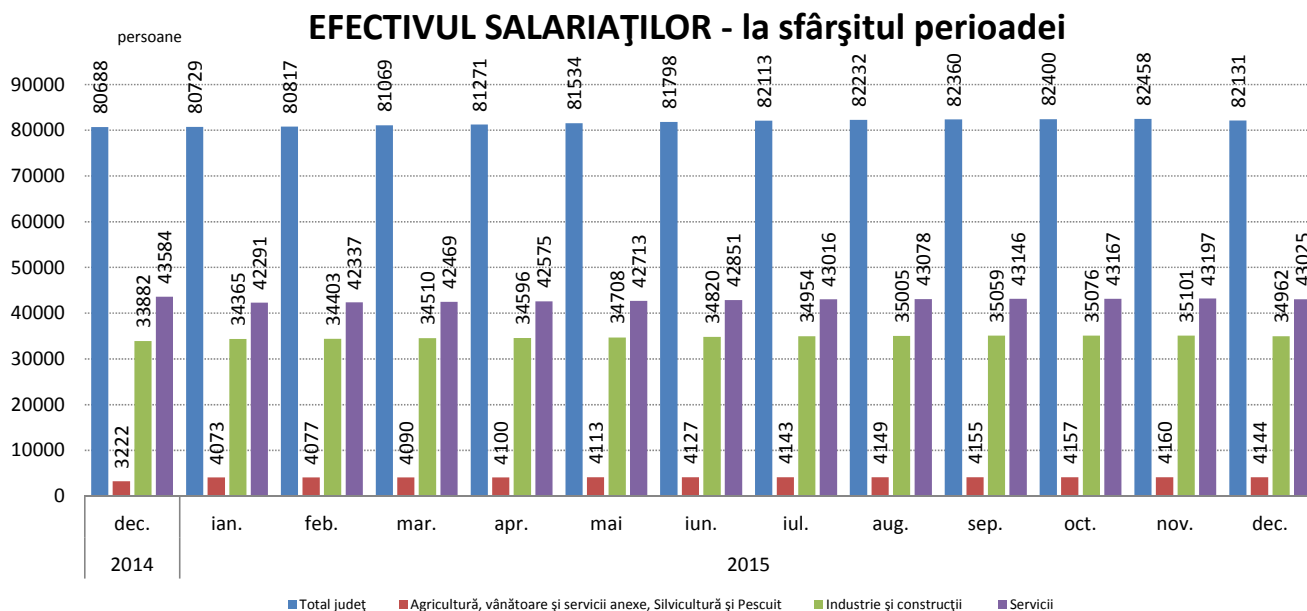


Indicele de utilizare netă a capacității de cazare turistică în funcțiune în județul Buzău în luna decembrie 2015 a fost de 11,4 %, în scădere cu 4,3 puncte procentuale față de luna noiembrie 2015 și în creștere cu 1,6 puncte procentuale față de luna decembrie 2014.

STAREA SOCIALĂ

4. Forța de muncă

Efectivul salariaților din județul Buzău la sfârșitul lunii decembrie 2015 a fost de 82131 persoane, în scădere cu 327 persoane față de sfârșitul lunii noiembrie 2015 și în creștere cu 1443 persoane față de sfârșitul lunii decembrie a anului precedent.

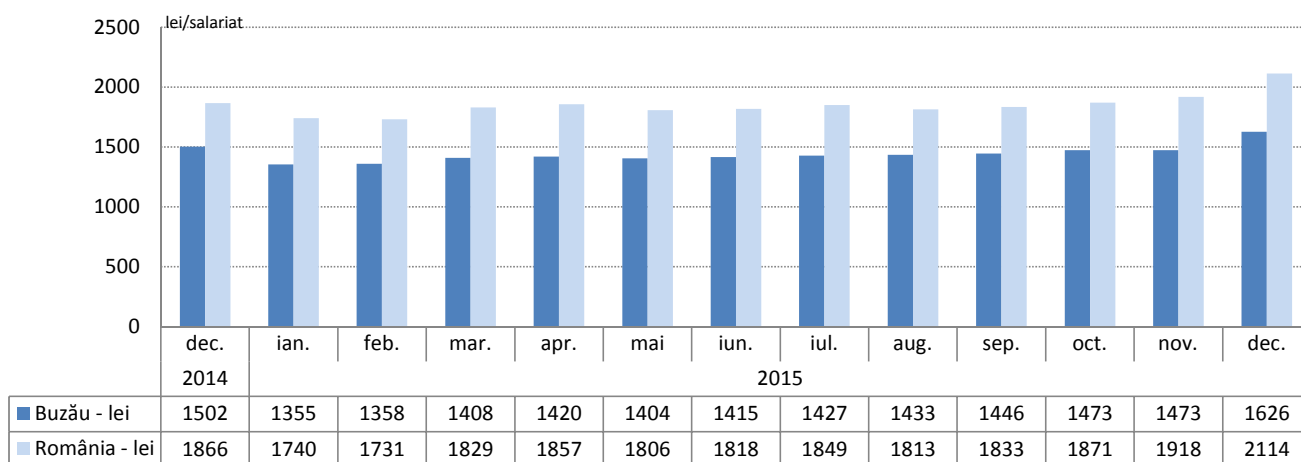


Câștigul salarial mediu nominal brut a fost în luna decembrie 2015 la nivelul județului Buzău de 2256 lei, mai mare cu 11,2 % față de luna precedentă și cu 8,8 % mai mare față de luna decembrie 2014.

Câștigul salarial mediu nominal brut la nivel național a fost de 2930 lei, mai mare cu 10,2% față de luna precedentă.

Câștigul salarial mediu nominal net realizat în luna decembrie 2015 în județul Buzău a fost de 1626 lei, în timp ce la nivel național a fost de 2114 lei.

Evoluția câștigului salarial mediu nominal net



Câștiguri salariale nete peste media județului s-au înregistrat în servicii (1662 lei), sub media județului înregistrându-se în industrie și construcții (1607 lei) și în agricultură, silvicultură și pescuit (1497 lei).

Față de luna decembrie 2014 câștigul salarial mediu nominal net a crescut cu 8,26 %, indicele prețurilor de consum a scăzut în aceeași perioadă cu 0,93 %, rezultând o creștere a indicelui câștigului salarial real cu 9,28 %.

Într-un clasament național al județelor României, județul Buzău ocupă:

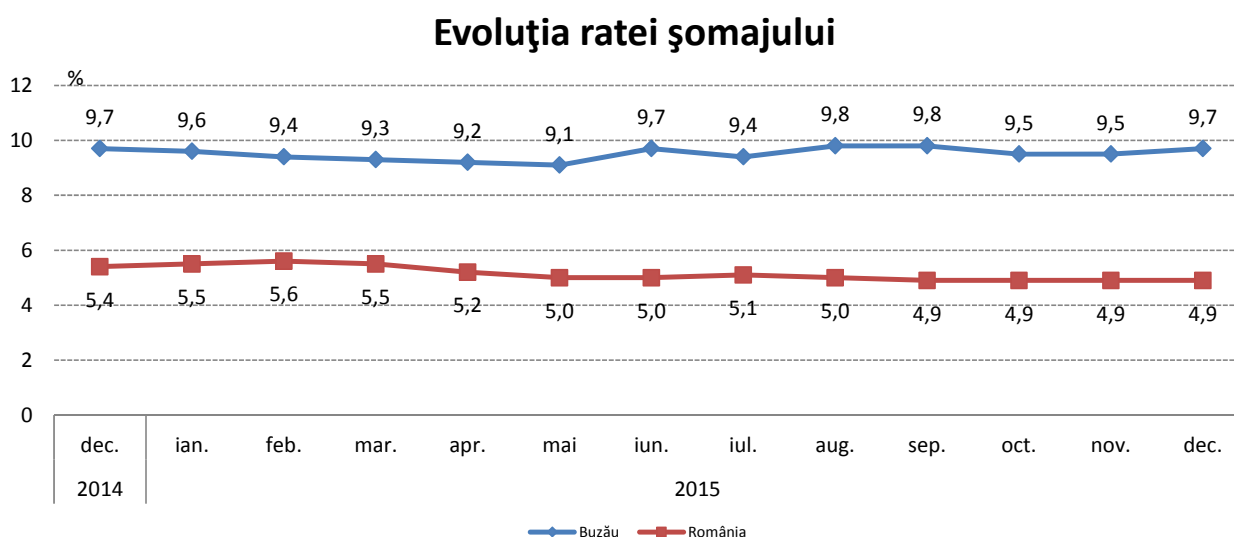
- locul al 25-lea după câștigul salarial mediu net
- locul al 32-lea după câștigul salarial mediu net în agricultură, silvicultură și pescuit
- locul al 21-lea după câștigul salarial mediu net în industrie și construcții
- locul al 20-lea după câștigul salarial mediu net în servicii.

5. Numărul șomerilor și rata șomajului

Numărul șomerilor înregistrați în evidențele Agenției Județene de Ocuparea Forței de Muncă Buzău la data de 31.12.2015 a fost de 18435 persoane, din care 6924 (37,6 %) femei.

Rata șomajului înregistrat la sfârșitul lunii decembrie 2015 a fost de 9,7 %, aflându-se la același nivel cu cel din luna decembrie 2014. Comparativ cu luna noiembrie 2015, rata șomajului la nivelul județului Buzău a crescut cu 0,2 puncte procentuale.

Rata șomajului pentru femei, la sfârșitul lunii decembrie 2015, a fost cu 3,6 puncte procentuale mai mică decât cea înregistrată pentru bărbați (7,8 % față de 11,4 %).



Într-un clasament descendent al județelor în funcție de nivelul atins de rata șomajului, județul Buzău se află pe locul 3, după județele Teleorman (11,0 %), Mehedinți (10,7 %) și Vaslui (10,7 %).

La nivelul țării rata șomajului înregistrat la 31.12.2015 a fost de 4,9 %.

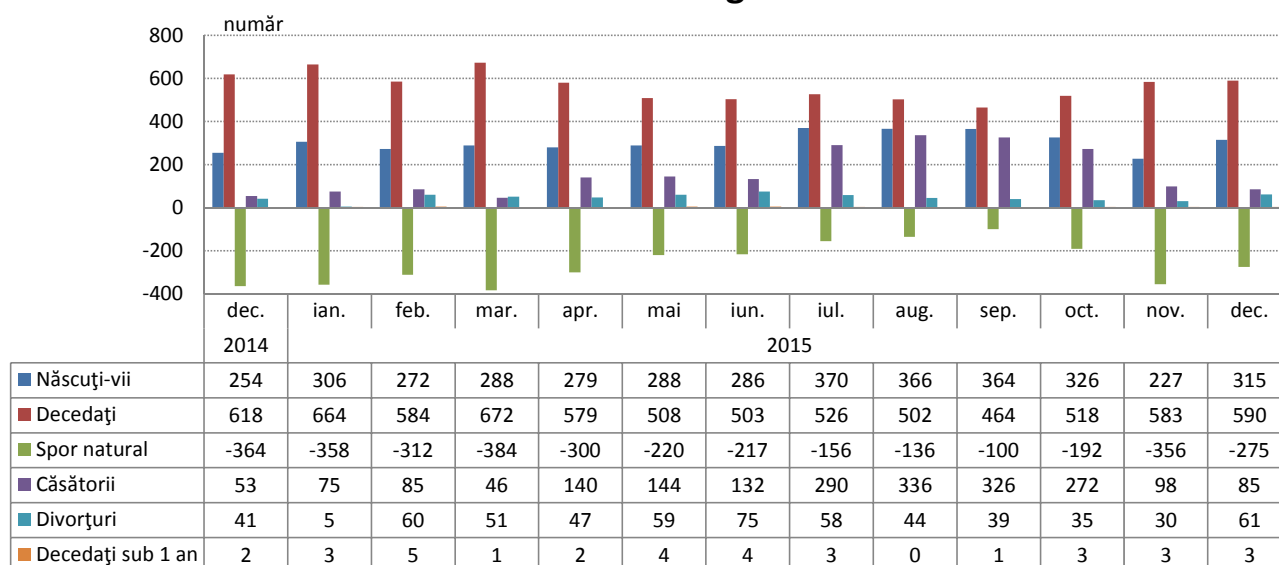
6. Indicatori demografici

În luna decembrie 2015 în județul Buzău s-au născut 315 copii, cu 88 mai mulți față de luna precedentă și cu 61 față de luna decembrie 2014.

În perioada ianuarie - decembrie 2015 s-au născut 3687 copii și au decedat 6693 persoane, sporul natural fiind negativ, de – 3006 persoane.

Numărul căsătoriilor încheiate la oficiile de stare civilă din județul Buzău în decembrie 2015 a fost de 85, mai puține cu 13 față de luna noiembrie 2015, iar numărul divorțurilor pronunțate în luna decembrie 2015 a fost de 61, cu 31 mai multe decât numărul acestora înregistrat în luna noiembrie 2015.

Indicatori demografici



În luna decembrie 2015 județul Buzău se situează în clasamentul descrescător pe țară al județelor pe locul 37 referitor la sporul natural.

Director executiv,

Cornelia Geambașu